

A SOLE
L.6.500








NOVA

GAMES

N. 24

CON SELEZIONATORE

7 GIOCHI
per **C 64/128**
7 GIOCHI per **MSX 64**




LATO A - CBM 64 e 128

- 1 - ENERGY
- 2 - PROFESSIONAL SKATE
- 3 - BABY CRAZY
- 4 - STORM WARRIOR
- 5 - BATTLE SHIP
- 6 - COMMANDO
- 7 - RAGADAN

LATO B - MSX

- 1 - FRITES
- 2 - GOOSE
- 3 - KORUS
- 4 - CORTINA
- 5 - HEAVEN
- 6 - SAXX
- 7 - PSUDON





MENSILE DI VIDEOGIOCHI

ANNO III - N. 24 - OTTOBRE '88

**EDITORE:
EDITIONS FERMONT S.r.l.
Via Cialdini, 11
Tel. 6453775/6 - 20161 MI**

**DISTRIBUZIONE:
MePe - V.le Famagosta, 75
20142 MI**

**STAMPA:
A.G.E.L. s.r.l.
V.le dei Kennedy, 92
20027 RESCALDINA (MI)**

**DIRETTORE RESPONSABILE:
Amilcare Medici**

ATTENZIONE

CBM 64 e 128

Le operazioni da fare sono:

- 1) Digitare LOAD e premere RETURN.
- 2) Attendi che sul video compaia la presentazione.
- 3) Premere STOP sul registratore.
- 4) Dopo qualche secondo apparirà una schermata con l'elenco dei giochi preceduto da un numero e la scritta «programma N°» col cursore che lampeggia.
- 5) Inserisci il N° corrispondente al programma desiderato e premi «Return».
- 6) Comparirà la scritta «premi F.FWD» quindi il registratore si fermerà subito prima del programma da te scelto. A questo punto premi «STOP» e successivamente premi «PLAY».

MSX


- 1) Regolare il tono del registratore sulla posizione massima e il volume del registratore a circa 3/4 della sua corsa.
- 2) Digitare LOAD "CAS:", R.
- 3) Battere RETURN o, in alcuni casi, ENTER.
- 4) All'apparire della schermata con i giochi, spegnete il registratore.
- 5) Riaccendere e digitare LOAD "CAS:", R.
- 6) Battere RETURN.
- 7) Se apparirà il messaggio DEVICE I/O ERROR, riavvolgere la cassetta, modificare il volume del registratore (alzandolo od abbassandolo leggermente) e ripetere l'operazione.

ATTENZIONE: Spesso il caricamento può avvenire anche digitando RUN "CAS:".

GIocate CON IL COMMODORE

ENERGY

CBM 64 e 128 - Joystick in porta 2

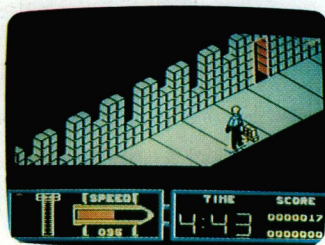


Sei capitato in uno strano mondo, popolato da moltissimi esseri alieni. Il tuo compito è quindi di esplorare l'intero pianeta; all'inizio ti troverai nella zona I dove dovrai recuperare il potente modulo BETA, dopo di che passerai nella zona II dove ti attendono nuove difficoltà.

Non dimenticare, inoltre, di fare attenzione alle astronavi nemiche che ostacoleranno la tua impresa. La tua abilità sarà messa a dura prova quando dovrai vedertela con dei fasci di energia vaganti che renderanno ancora più disperata la tua missione.

PROFESSIONAL SKATE

CBM 64 e 128 - Joystick in porta 2




Il tuo nome è Fred e sei il miglior campione dello Skateboard.

In questo gioco in scorrimento verticale la tua abilità sarà di continuo ostacolata. Dovrai infatti terminare una serie di percorsi nel più breve tempo possibile, naturalmente questi ultimi saranno ricchi di ostacoli da superare. Hai 3 vite a disposizione, e ti verranno segnalate in basso sullo schermo dove potrai visualizzare la velocità del tuo skate e il punteggio.

Naturalmente per avere il massimo il percorso dovrà essere terminato con un tempo record. Buona fortuna!

BABY CRAZY

CBM 64 e 128 - Joystick porta 2



La simpatica e bionda Baby è alla ricerca disperata di gemme preziose. Queste le puoi trovare nel grande labirinto di "Omeatron", dove però le gemme vengono custodite da strani mostri. Per fortuna hai a tua disposizione un potente fucile che ti servirà per fronteggiare le strane creature.

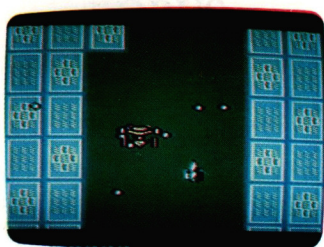
Il gioco si svolge in scrolling verticale, e le vite a tua disposizione sono 3.

Un'ultima cosa, cerca di non sbagliare strada, perché se ti perdi rimarrai intrappolata per sempre nel labirinto. Per ricominciare premi "restore".

Buona fortuna!!!

STORM WARRIOR

CBM 64 e 128 - Joystick porta 2



Finalmente dopo anni di viaggio, l'astronave "TCE" è giunta nel lontano mondo di "Obetron". Qui da tempo immemorabile si nascondono gli alieni della galassia 5, temuti in tutto l'universo.


Il tuo compito è quello di distruggere tutte le astronavi nemiche. L'impresa non è del tutto facile in quanto dovrai districarti attraverso numerosi cunicoli molto pericolosi.

Hai 4 astronavi a tua disposizione.

Buona fortuna!

COMMANDO

CBM 64 e 128 - Joystick porta 2



Il tuo nome è Arnold, hai terminato da poco un duro corso di addestramento per combattenti ed ora, il generale Williams ti ha affidato un'importante missione. Dovrai infatti infiltrarti in una grande foresta popolata da stranissimi esseri e recuperare degli importanti oggetti che ti serviranno ad incrementare il tuo punteggio.

Hai 3 vite a tua disposizione e un tempo limite per completare la tua missione.

Buona fortuna!

BATTLE SHIP

CBM 64 e 128 - Joystick in porta 2



Il comandante John ti ha affidato una importante missione, dovrai con il tuo aereo inalzarti dalla portaerei H21 e distruggere tutta la flotta nemica.

Nel primo schermo dovrai vedertela con gli assalti aerei provenienti da ogni parte dello schermo, successivamente avrai la possibilità di intravedere le navi nemiche e quest'ultime dovrai distruggerle.

Di tanto in tanto sullo schermo compariranno dei bonus che naturalmente dovrai prelevare. Quest'ultimi ti daranno la possibilità di ottenere energia e armi supplementari. Se vuoi giocare con un giocatore premi F1, se con due premi F3. Buon divertimento.

RAGADAN

CBM 64 e 128 - Joystick porta 2



Il pianeta fabulos 3 è stato preso d'assalto dal gruppo B, famosi invasori in tutta la galassia per le loro incursioni. Stavolta però la missione è molto pericolosa, difatti per mezzo dello SKYWOLF dovrai recarti sul pianeta ed affrontare le forze ostili, il gioco procede in scrolling orizzontale e numerosi sono i pericoli da superare.


Il tuo SKYWOLF deve attraversare 7 zone dell'intero pianeta prima di concludere la missione. Hai 8 vite a disposizione. Buona fortuna!!!

GIOCAATE CON L'MSX

FRITES

MSX - Joystick in porta 1

TASTI:
CURSORI - Movimenti
SPAZIO - Inizio e fuoco



I fast-food sono oramai entrati nella nostra vita, ma cosa succederebbe se fossimo noi ad entrare in profondità nel mondo dei fast-food?

Forse dovremmo affrontare l'incubo gastronomico di cui sarete protagonisti in questo gioco.

Nei panni di un piccolo ed indifeso cuoco dovrete preparare tutti gli hamburgers ordinati senza farvi eliminare dagli ingredienti impazziti.

Per preparare i panini dovrete camminare sopra i diversi strati degli ingredienti facendoli cadere su quelli successivi, continuando fino a ch  il panino non sar  completato.

Per difendervi dagli ingredienti che vi danno la caccia potrete fare uso delle dosi di pepe in dotazione.

Con queste dosi di pepe fermate temporaneamente tutti gli ingredienti che incappano nella nuvoletta irritante.

La scorta di pepe   limitata ma potr  essere rinnovata con i bonus che compaiono durante il gioco. Per far partire il gioco premete lo spazio che serve anche per spargere il pepe.

GOOSE

MSX - Joystick e Tastiera

TASTI:
CURSORI - Movimenti
SPAZIO - Fuoco e Inizio



Goose   il cavallo alato protagonista di questa strana avventura in un misterioso mondo sotterraneo. Il vostro compito   di guidare Goose all'interno del Mondo Sotterraneo alla ricerca degli amuleti magici che gli consentiranno di fare ritorno nella propria dimensione. Goose dovr  affrontare i mostri materializzati dal crudele stregone che lo ha imprigionato in un'altra dimensione. Solo raccogliendo i pezzi che compongono gli amuleti magici sar  possibile fuggire dal Mondo Sotterraneo.


Non dimenticare che hai una limitata scorta di energia che può essere rinnovata durante la ricerca degli amuleti. Se si esaurisce l'energia vitale il gioco termina. Joystick in porta uno.

KORUS

MSX - Joystick e Tastiera

TASTI:

- 1 - Inizio con tastiera
- 2 - Inizio con joystick
- 3 - Ridefinizione tasti



Il grande guerriero Korus deve affrontare una nuova impossibile prova.

La sua ragazza è stata rapita dal crudele Ordak che l'ha imprigionata nel Regno dei Sauri.

Il vostro compito è di guidare Korus in questa impresa per raggiungere e liberare la bella prigioniera di Ordak. Per controllare il gioco è possibile utilizzare sia il joystick che la tastiera.

Per utilizzare la tastiera dovete selezionare i tasti di controllo del gioco scegliendo la terza opzione del menù principale.

Dopo aver premuto il tasto "3", corrispondente alla terza opzione, dovrete premere i tasti che volete far corrispondere alla funzione indicata dal computer.

Dopo aver terminato la selezione dei tasti, potrete iniziare a giocare premendo il tasto 1.

Per utilizzare il joystick dovete scegliere la seconda opzione del menù dovete cioè premere il tasto 2.

Joystick in porta uno.

CORTINA

MSX - Joystick in porta 1

TASTI:

- S - Inizio gioco
- H - Ferma gioco



Lo scopo di questo gioco è quello di aiutare uno scienziato pazzo ad inventare e costruire una nuova macchina con il petrolio. Quindi aiutalo a prendere il bidone per poi andare a rubare il petrolio dai giacimenti degli arabi.

Una volta riempito il bidone, dovrai rovesciarlo nella grata da cui uscirà la nuova macchina.

Presta molta attenzione, gli arabi cercheranno di ucciderti per impedirti tutto ciò.

HEAVEN

MSX - Joystick e Tastiera

TASTI:

- CURSORI - Movimenti
- SPAZIO - Fuoco e Inizio



In questo gioco un piccolo e simpatico fratellino dovrà affrontare una terribile prova per riuscire ad eliminare un peccato di gioventù e riuscire quindi ad entrare in paradiso. La prova sarà terribile e consisterà nell'attraversare il mondo dell'oltretomba popolato da demoni cattivissimi. L'oltretomba è diviso in livelli successivi posti uno alla destra dell'altro e devono, quindi, essere percorsi da sinistra a destra.

Il frate potrà difendersi dai demoni usando delle frecce donategli dagli angeli.


Per giocare avete a disposizione 9 possibilità. Ricorda che ogni volta che perdetevi un frate dovete premere la barra spaziatrice altrimenti il gioco sarà in pausa.

Joystick in porta uno.

SAXX

MSX - Joystick e Tastiera

TASTI:
CURSORI - Movimenti
SPAZIO - Fuoco e Inizio




A bordo di Saxx, l'ultima astronave della flotta imperiale, dovrete affrontare le orde di crudeli alieni che hanno ormai invaso l'intera galassia. Come ultima speranza dell'umanità dovrete combattere fino alla fine cercando di riconquistare uno dopo l'altro tutti i pianeti dell'impero. Avete la possibilità di essere abbattuto cinque volte dopodiché il gioco termina.

Distrugete tutte le astronavi nemiche che vi attaccheranno. Per controllare il gioco dovrete fare uso dei cursori. Per far partire il gioco dovrete premere la barra spaziatrice e quindi, alla comparsa del menù di gioco, dovrete selezionare il numero di giocatore. Per scegliere il numero di giocatori nel menù dovrete usare i tasti del cursore mentre per effettuare la scelta dovrete premere di nuovo la barra spaziatrice, poi inizierà il gioco. Joystick in porta uno.

PSUDON

MSX - Joystick e Tastiera

TASTI:
1 - Definizione tasti
2 - Joystick
3 - Inizio gioco



Sul pianeta PSUDON è stata individuata l'ultima base dei ribelli. Il vostro compito è di compiere una missione suicida all'interno della base. Lo scopo della missione è di introdursi nella base e raggiungere il computer centrale per distruggerlo.

Per compiere la vostra missione dovrete pilotare un sofisticatissimo robot armato di laser e granate deflagranti. Il robot viene distrutto ogni volta che termina l'energia atomica che lo alimenta.

Avete una scorta di cinque robot guerrieri per compiere la missione. Per controllare il gioco potete utilizzare sia il joystick che la tastiera scegliendo le rispettive opzioni del menù principale.

Scegliendo la tastiera come controllo di gioco tramite l'opzione 1, dovrete premere in sequenza i tasti che vorrete far corrispondere alle diverse funzioni specificate dal computer. Joystick in porta uno.

ARRIVEDERCI AL PROSSIMO NUMERO

STREPITOSO!
IN EDICOLA

LA SUPER RIVISTA

GO GAMES

CON

7 fantastici Video Giochi per CBM 64

7 eclatanti Video Giochi per C 16/PLUS 4

NON PERDETELA