

ホームパーソナルコンピュータ情報誌

エムエスエックスマガジン 第5巻8号通巻45号昭和62年8月1日
発行(毎月1回1日発行)昭和59年2月6日 第3種郵便物認可

MSX MAGAZINE

月号
AUG
1987
定価 480円



特集・スライム原田のアドベンチャーゲームに挑戦!



● 暑中見舞CGハガキ
● 夏休み特別ソフトプレゼント

特別編集部による
付録 読者徹底活用法

SONY

これ一台でパソコン通信ができる。ソニーの

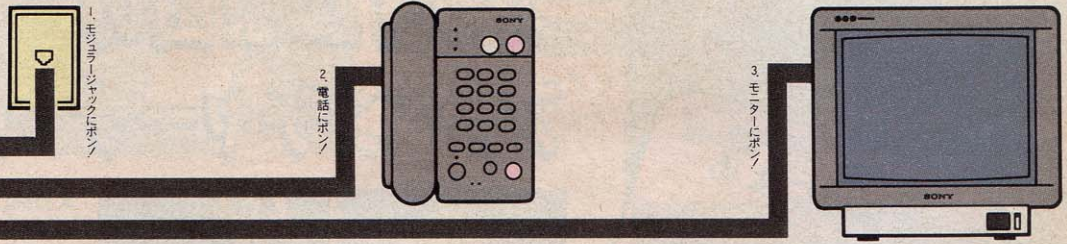
通信パソコン





「これ一台」の特長。ここがスゴイ。

- ① 電話線のモジュラージャックにつなげば通信準備完了。
- ② 300/1200bps全二重モデム内蔵。
- ③ 通信ソフト、漢字ROMを内蔵。
- ④ オートダイヤル、オートログインが可能。



ついに出来了、通信パソコン—HB-T7。モデムと通信ソフトを内蔵しているから、これ一台あれば、通信カードリッジや音響クラブなどの周辺機器を買い足すことなく、気軽に通信ができるのです。通信パソコンだから接続だって簡単。電話線のモジュラージャック、お手持のテレビにボンとつなぐだけ。これでも、通信準備完了。すぐにも通信を開始できます。手軽さだけではなく、便利な機能も盛りだくさん。たとえば、〈ダウンロード/アップロード〉、3.5インチフロッピーディスクドライブHBD-20Wを使って通信中の文書をディスクにセーブ。あらかじめ作っておいたメッセージをネットワークに送ることもできる機能です。このほかにも、〈漢字横40文字表示〉、MSX標準日本語処理機能(MSX-JE)内蔵のカードリッジを使った漢字文書の送信等ができます。これから、気軽にパソコン通信を始めてみたいという人には、このHB-T7です。

新発売 MSX₂ COMMUNICATION TERMINAL HB-T7 ¥59,800



これらと組み合わせると、楽しさもグンと増す。

美しく見る。

トリニロンカラーディスプレイテレビ
CPV-14CD2.....¥89,800
ハッキリ見える0.37mmファインブラックトリニロン管採用。鮮明な画像で情報をキャッチします。
●別売RGBマルチケーブルHBK-0821 ¥3,500

保存する。

3.5インチフロッピーディスクドライブ
HBD-20W.....¥44,800
インターフェースケーブルとディスクドライブの一体型。アップロード/ダウンロードに威力を発揮。

プリントする。

ドットマトリクスプリンター
PRN-M24TYPEII.....¥99,800
24×24ドットの美しい明朝体で高速印字。JIS第1・第2水準の漢字ROMを内蔵しています。
●別売プリンターケーブルHBK-100 ¥5,000

これが、新しいパソコン通信システム。

写真は、①トリニロンカラーディスプレイテレビCPV-14CD2¥89,800、②追っかけ留守番電話IT-A45¥32,800、③3.5インチフロッピーディスクドライブHBD-20W¥44,800、④通信パソコンHB-T7¥59,800の組み合わせ例です。

これで、お手持ちのMSXもパソコン通信へ発展。

スロットに入れるだけで簡単に通信が始められる。MSX通信カードリッジHBI-300¥24,800(左)、MSX初の300/1200bps全二重対応、MSX通信カードリッジHBI-1200¥32,800(右)。





49 特集

スライム原田の アドベンチャーゲームに挑戦!

**特別付録
編集部による
読者の徹底活用法**

●読者からのお便りを満載したお楽しみブック。「Q&A」や「売ります・買います・交換します」も。

へ表紙のことはよく

〈皆様の買一パン・ホロセ・エアウエイス〉
世界地図を広げて見るの好きな人は、トンデるんじゃないか、という当然といえば当然の結論から、海底地図の好きな人はモグリだと言え。私は西麻布商店街の地図に始まり銀河系の地図に至るまで全部好きだけど、心の中の白地図を少しずつ埋めていく旅という行為が、やめられん。(一興)

●表紙デザイン……………藤瀬典夫
表紙CG……………大野一興



STAFF

■編集・発行人/塚本慶一郎 ■編集長/田口旬一 ■編集/中本健作、宮川隆、吉村桂子、芳賀恵子、野口岳郎 ■編集協力/NEXT、MAG、新界二、野村圭子、早瀬明美、山田裕司、石川直太、永井健一 ■AD/藤瀬典夫 ■Design/スタジオ・ビーフォー、日本クリエイティブ ■Photography/石井宏明、内藤哲、小池章、郷景雄、小原玲 ■Illustration/明日敏子、めるへんめーかー、桜沢エリカ、小山内仁美、高橋ケンタロー、野沢朗、加藤まなみ、及川達郎、村田頼子、RAN、秋山豊、岩村実樹、深川友實、佐々瑛子、ココ松岡、滝本和是 ■広告/佐藤敏明、石川岳人 ■営業/武藤正直、西沢幹雄 ■資材管理/勝又俊永、金橋達幸 ■印刷/大日本印刷(株)



メガROMの登場で便利になったアドベンチャーゲーム。コマンド選択方式が多くなったから、だれでも簡単にクリアできる……と思うのはシロウトさ。これがなかなか複雑なのだ。今月の特集は、スライム原田が4本のアドベンチャーゲームに挑戦したぞ。これでキミも楽々クリアってことになるかな?

66 おじゃましま〜す

●お母さんパワーで攻略法は完璧! — 親子でMSXゲームに大熱中しているのは、鎌倉市にお住まいの森本泰子さん。日夜、攻略法を研究中です。

68 A.V.PARADISE

●What's AV Creation? — 今月は夏休み特別企画。なんとAVパラダイスロケ隊は、九十九里へと旅立った。サーフィンを中心に話は展開する。

74 アスキーネット通信

●PCSFエアウェルパーティは大盛況 — アスキーネットPCOSの実験サービス終了を記念して、大々的なパーティが開かれたよ。

76 マイコンショウ'87 Report

●東京・平和島の流通センターで行われた「マイコンショウ'87」をレポート。コミュニケーションツールとして、MSXが目ざされているぞ。

80 こちらMSXクラブ

●みんなもMタウンを探索しようよ! — MSX-NETの上に広がるMタウンには、はたして何があるのか。画面写真入りでその実態を探る。

81 SOFT TOPICS

82 TOP20

●「ガリウスの迷宮」がダントツ1位だ!

86 ソフトレビュー

●ポルフェスと5人の悪魔とすっけやじきた隠密道中&レプリカート&ルパン3世〜カリオストロの城&ディーヴァ〜アスラの血流 — RPG、シミュレーション、アクションゲームとバラエティに富んだレビューだ、今月は!

96 ゲームすとり〜と

●さて、今月はどの情報がキミの役に立つかな?

104 クローズアップ

●今月は、あの「ロマンシア」、「ザナドゥ」とMSXのゲームを移植した、日本ファルコムを取材。新作、「ドラゴンスレイヤーIV〜ドラスレファミリー」もあわせて紹介するぞ。



↑夏ともなれば、やっぱり海っきゃないね。



↓ゲーム研究に余念のない、森本泰子さん。「おじゃましま〜ず」で。



↑東宝の「ルパン3世・カリオストロの城」だ。
 ↓日本ファルコムの新作、「ドラゴンスレイヤーⅣ」。



108 MUSIC SQUARE

●MSX-Audio特集第一弾——最高にパワーアップされた拡張PLAY文のつかいかた、東芝EMIのSCORE EDITORの機能を紹介します。インタビューは先月に続いてコナミのモアイ・佐々木氏。それから、今月のBGMはガリウスの迷宮だぞ。

112 プログラムエリア写真解説

●今月はリストが長くて2本だけだけれど、どちらも大作だけあって結構な仕上がりになっている。

113 MSX ROOM

●LETTER●INFORMATION●ONLINE MAIL●サークル大募集●サークル自慢●夏休み特別ソフトプレゼント●月刊RGB小僧・スペシャル●MIDCOMTOWN●BOOKS●メーカーさんに言いたい放題

129 ウーくんのソフト屋さん

●方程式ならおまかせ / ——二元連立方程式をバシバシ解いてくれちゃうプログラムだ。グラフも描けて一石二鳥。練習問題もあるよ。

132 IKKO'S THEATRE

●フライング・ルナ・クリッパーLD版——IKKO'S WORLDがめいっばいつまったレーザーディスクが、もうじき発売されるゾ。

134 CAIクリッピング

●ファンレターfromA君——読者から送られて

きた質問をもとに、筆者の西森氏と酒井氏が、CAIに関する雑感を語り合います。

137 ソフトインフォメーション

●スーパーロードランナー&ルパン3世〜カリオストロの城&ドラゴンスレイヤーⅣ〜ドラスレファミリーほか。

145 テクニカルエリア

146 マシン語プログラミング入門

●賢い割り込みの使い方——一度に複数の仕事をコンピュータにさせる。割り込みを使ったプログラミング例を、お届けします。

152 ディスクシステム入門

●M80の擬似命令——簡単に使えると思っているのはド素人。でも機能の一つずつ覚えれば、ちゃんと使えるM80の説明第2弾。

158 デジタルクラフト

●メカトロ技術入門(最終回)——一回休んでいよいよ最終回。センサ&A/D・D/Aコンバータボードの実践編です。OPアンプの説明付 /



↑毎年恒例のマイコンショウ。今年はMSXを使った通信システムが、ぐ〜んと注目を浴びていた。

164 テクニカルノート

●MSX2のBIOS(第8回)——ビットブロックトランスファのBIOSを取り上げました。
 ●Q&A・マウスとトラックボール——両者の相違と利用法についてお答えします。

168 テレコンクラブ

●ターミナルソフト——先月号でちょっと触れた通信ソフトの各機能について。自作の参考に……。

170 POCKET BANK ごきげん情報

●なにはさておき新刊情報——今月発売になるのは、MSX-BASICの入門書。ピギナース諸君、ざっくり紹介するから見てね /

171 ちょっといい用語解説

●ちょっと漢字しませんか?——今月はワープロの世界ではスーパーメジャーな「日本語入力フロントエンドプロセッサ」の意味としくみを解説する。

172 パワーアップ・ワンポイント・アドバイス

●さすらいのレーサー / 千葉県四街道市 法師人克仁さん——今月は効果音にこだわったレースゲームを分析する。どうやらバグもあったようだ。

178 プログラムエリア

●COMPOSER ANALYZER(MSX-DOSが必要) / 福本雅朗——なんとヤマハのミュージックコンポーザのデータをPLAY文に変換する驚きソフト。
 ●[投稿作品] VECTOR(RAM32K以上) / 今村広之さん——マシン語使用・BGMもついた気合のゲーム。なお、対戦相手が必要です。

進化は倍速で訪れた。

2CPU搭載の高速処理が、実践に生きる。

① 高速演算処理を実現するターボモード。

パソコンの頭脳に当たるCPUを2つ搭載。クロック周波数6.14MHzの「HD-64180」に切換えると、MSX₂の最大2.2倍(当社比)の高速演算処理を実現します。


② アナログ画面を瞬時にデジタイズするフレームグラバー。

テレビやビデオ、ビデオディスクなどのアナログ映像を、パソコンのデジタル映像に変換(デジタイズ)。しかも静止画として、パソコンにとりこむことも思いのままです。

③ パソコンとテレビの画像・音声が合成できるスーパーインポーズ。

テレビやビデオ、ビデオディスクなどの画面に、パソコンで描いたグラフィックスやサウンドをワンタッチで合成できます。合成画面はビデオに録画することも可能。

- ④ 大容量1メガバイト(アンフォーマット時)の3.5インチマイクロ・フロッピーディスクドライブ2基搭載。(HC-90は1基)。
- ⑤ 画像用メモリーVRAMは128キロバイトと強力。256色を同時に使用した美しいカラーグラフィックスが楽しめます。
- ⑥ パソコン通信時代に対応したRS-232Cインターフェース内蔵。電話回線を使ったパソコン間の情報交換が可能。
- ⑦ ワープロはもちろん、テロップの制作、データファイルの作成などに威力を発揮するJIS第1水準の漢字ROMを内蔵。
- ⑧ 将来の機能拡張に応える3スロット。(MSX標準スロット、96ピン×2)拡張ボードなどを本体にスッキリ装着できます。
- ⑨ どんなテレビとでも接続できる3種類の入出力端子(アナログRGB、ビデオ、RF)。家庭用テレビでスグに楽しめます。



実用最優先、ビクターのソフトウェア。

いきなりCGアートが楽しめる
グラフィックエディター「写・画・楽」
HS-D5050 ¥12,800



初めての人でも、思い通りのコンピューターグラフィックスが描けてしまう! そんな嬉しいソフトがグラフィックエディター「写・画・楽」です。例えば、線、四角、円、ペイント、漢字表示などはもちろん、拡大、縮小、変形、モザイク、2値化、輪郭抽出、ルーベ機能などのちょっと凝った画像処理も自在。しかも別売のマウス(HC-A704M ¥12,800)を接続すれば、操作はさらに簡単なもの。HC-95/90でスーパーインポーズするための挿絵やタイトル文字をつかったり、フレームグラバー機能で取込んだ画像にオリジナルのイラストを書き加えることなど、楽しみは大きくふくらみます。



ビデオカメラ、テレビ画面、ビデオ画面等の映像を取り込んで映像処理が楽しめます。

すぐさまビデオ編集に活かせる
テロップ制作ソフト「写夢猫」
HS-D7050 ¥29,800



パソコンで、テレビ・ビデオ画面にタイトルやテロップを入れる編集がしたい……という熱烈なビデオファンのために生れたのが、テロップ制作ソフト「写夢猫」です。文字の大きさは8種類、カラーは512色の中から16色が選べることはもちろん、24ドット文字の対応や、より見やすくなるためにエッジやシャドウをつけることもOK。また、テロップを右から左、下から上に動かすスクロール画面にタイトルやテロップを入れると、オリジナルビデオ作品が一層引立ちます。



画面にタイトルやテロップを入れると、オリジナルビデオ作品が一層引立ちます。

たちまちワープロに变身させる
漢字ワープロソフト ジョイレター2「文名人」
HS-D9050 ¥19,800



漢字ROM内蔵のHC-95/90を、たちまち本格的なワードプロセッサに变身させるのが、漢字ワープロソフト ジョイレター2「文名人」です。とにかくワープロは、使いやすさが最優先。だから「文章一括入力逐次変換最長一致方式」の漢字変換とともに、充実した約38,000語もの熟語辞書を搭載。これなら、ビジネスにも対応できます。もちろん、レイアウトや罫線、外字作成、そして半角~4倍角の文字の大きさが選べる機能などにより、多彩な編集も可能。読みやすい文章が、誰にでも簡単につくれます。しかも市販の24×24ドットプリンターに対応しているので、印字も鮮明そのものです。




漢字変換や文章の手直し、編集などが大きな画面上でできるので大変便利です。

さっそくデータ管理ができる
漢字カードデータベース「インフォカード」
HS-D9550 ¥19,800



HC-95/90の優れた情報記録能力——その力を大いに発揮させるソフトが、漢字カードデータベース「インフォカード」です。住所録づくりをはじめ、お気に入りのビデオライブラリーや図書の管理、成績や記録のファイル、顧客リストや売上げデータの作成など、あらゆる情報の整理がカード形式で簡単にできます。しかも、1画面に1枚のカードという、とびきりの見やすさ。そこに項目や書式が自由に設定できることはもちろん、分類、検索から印刷、計算までやってのけてしまいます。しかも、約38,000語の熟語辞書も入っているので、名前や地名も効率よく漢字変換して記入できます。



ファイルの内容が好きなように設定でき、自分だけのデータ管理が楽しめます。

イオ HC-95/90

AV PERSONAL COMPUTER RAM64KB/VRAM128KB HC-95 ¥198,000 HC-90 ¥168,000

MSX2

MSX はアスキーの商標です。
お問い合わせ、カタログ請求は、〒100 東京都千代田区霞が関3-2-4 霞山ビル
日本ビクター株式会社インフォメーションセンターPC Mマ係 TEL: 03(580)2861

先進の個性 日本ビクター株式会社



衛兵警官をたおして進め



水路にある謎とは？



地下のニセ礼工場を発見




廊下の胸像は何を意味する



2つの指輪はどこに



時計台よりクラリスを救いだすには？



MSX2ユーザーの方おまたせしました。

MSX2 専用
1メガロム MEGA ROM

新発売
6,800円

カリオストロの城



クラリスを救うのはキ

メガROMは、1メガビット以上の大容量メモリを搭載したROMカートリッジです。 ©モンキーパンチ・TMS・YTV・NTV。 MSXマークはアスキーの商標です。

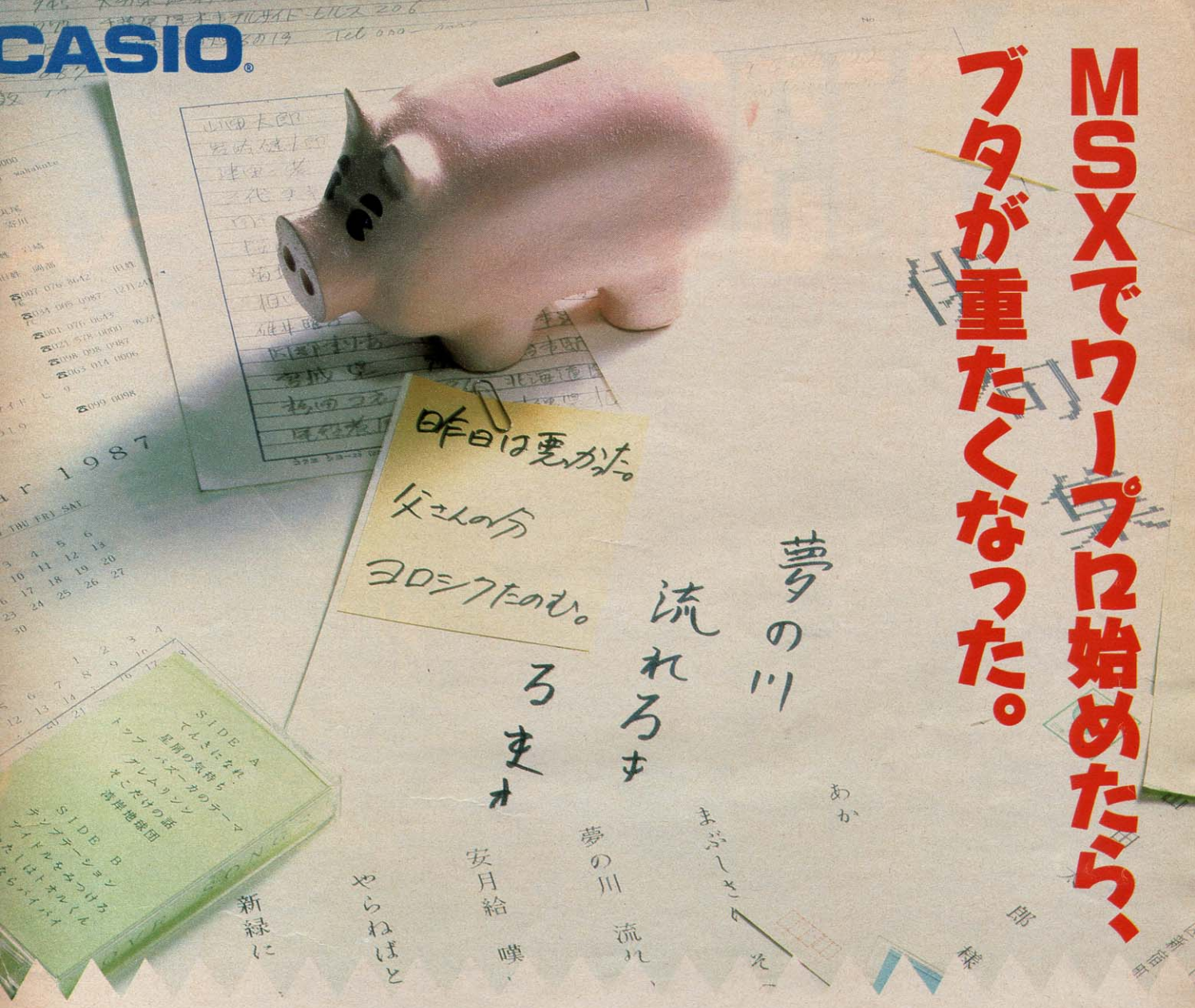
お問い合わせは ● 〒100東京都千代田区有楽町1-2-1東宝株事業部パソコンゲームソフト係 TEL.03(591)4557

TOHO CINEFILE-SOFT LIBRARY
SOFTWARE CINEMATIC

- 資料請求の際は、お手持ちの機種名をご明記下さい。
- 店頭にて品切れの際、通信販売は郵便振替のみ取扱います。(送料500円)
- ご希望の方は、振替用紙の通信欄に、商品名と電話番号を明記の上、下記までお申し込み下さい。
振替東京7-184946東宝株式会社

資料請求券
MSX 8

CASIO



MSXでワープロ始めたら、
ブタが重たくなつた。

（カートリッジをポン!で、
キミのMSXが本格ワープロになる。）


父さんは、自作の俳句集を打てと言うし、母さんは、同窓会名簿を作て欲しいらしい。僕だってケイ子にあげるカセットレーベルを仕上げたい。そう、姉さんもハガキをワープロでキメたいなんて言つた。僕のMSXがワープロもできるようになってから、なんだか急に忙しくなつた。たまにはゲームだってやりたいのに…。でも、ごほうびを期待しつつ、日夜ワープロに励むのだ。

【MW-24の主な特長】

- ディスプレイは大きなテレビ画面。見やすい4つの画面表示機能●かな文字書体は明朝・※(小町・良寛)の3種類●24×24ドットで美しい印字●アドレス帳がカンタンにつくれる住所録ソフト内蔵、ハガキの宛名も自動レイアウト●思いつくままスラスラ打てる一括入力自動文節変換●印字はハガキからB4まで●本体の記憶容量はA4約3.5ページ分(A4・1ページ=約1,000文字)MSX用のデータレコーダ、クイックディスクを使えば大量の文書保存も●オリジナルマークやイラストが作れる外字作成機能など便利な機能を満載した、本格ワープロユニットです。

(MW-24)

ワープロ専用プリンタ



好評発売中 ¥39,800

MSX パソコン専用ユニット
日本語ワードプロセッサ MW-24

※©味岡伸太郎+タイプバンク

●MW-24は、MSX、MSX2のパソコンに共通してお使いいただけます。●MSX本体との接続について、ご不明の点は弊社までご相談ください。●MSXマークは、マイクロソフト社の商標です。●カシオPV-7には、拡張ボックス(KB-7¥14,800)が必要です。●資料のご請求は、郵便番号・住所・氏名・年齢・職業(学年)をお書きの上、〒163 東京都新宿区西新宿2-6 (新宿住友ビル)カシオ計算機株MSX-C係へ。

A LIFE M36 PLANET

Mother Brain
has
been alive

鼓動が聞こえる。

SCENE:1

NEW TITLE REPORT

太陽の光と、渇きを満たす雨をエネルギーとしながら、人類は進化した。しかしそれが閉ざされていても、存在している生命体はある。深海で、地中で、宇宙空間で。我々の想像を絶する未知の世界で、間違いなく息づいているのだ。今ここにも、何かがある。人類にとっての歴史的発見か、絶望的前兆か。そいつの実体は、明るい陽光に照らされるまで、誰にもわからない。7月25日、「生命惑星M36——生きていたマザーブレイン——」で、未知世界のひとつを知る。

- SFX・リアルタイムロールプレイングゲーム
- 生命惑星M36(生きていたマザーブレイン)

● MSX、MSX2 (本体RAM8K以上)

● ¥5,800

* MSX、MSX2はアスキーの登録商標です。

● マークのメガROMは、1メガビット以上の大容量メモリを搭載したROMカートリッジです。

通信販売ご希望の方へ

当日のうちに速達にて発送致します。ゲーム名、機種名、住所、氏名、電話番号を明記の上、現金書留でお申し込み下さい。(送料無料)




7月25日新発売



株式会社ピクセル

〒150 東京都渋谷区道玄坂1-18-4
和田ビル3F

☎03(476)3109



8月21日 発売予定 MSX2
¥5109-5,800円

ツウ快カンフーアクションゲーム

プロジェクトA2

史上最大の標的

PROJECT A2 PART

©1987 GOLDEN HARVEST ゴールデンハーベスト
東宝東和提供 ©PONY, Inc.

あの興奮から3年！さらにおもしろく、スケールアップした待望の第2弾「プロジェクトA2／史上最大の標的」。人気最高のスーパースター、ジャッキー・チェン。その彼を待ち受け生涯最大の難局に落とし入れる“A2計画”とは!?……いま巨大な謎を噴き上げて史上空前のプロジェクトが動き始めた。

舞台は世界一の貿易港として繁栄を誇る今世紀初頭の香港。ジャッキー率いるおなじみの水上警察。“西環の虎(サイワンの

とら)”と呼ばれる暗黒街のボス、悪辣な香港島の長官、さらに海賊軍団も加わる。まさに善悪入り乱れる戦いのなかで始まる冒険また冒険。

君は、“ジャッキー・チェン”だ。キーをうまく操作して、カンフーの連続技をくりだせ！いろんな人から情報を聞きだして“西環の虎”をやっつけろ！痛快カンフーアクションゲーム……プロジェクトA2。制作快調。いよいよ君のお手もとに。

映画 7月25日よりロードショー／ゴールデンハーベスト超大作／東宝東和提供

ビッグ・エンジョイ!

夏の元気、
ポニカの人気、
急上昇!!

ZANNAK

ザナック

誤って作動させてしまった機械化防衛システムを止める! 第256機動艦隊は、敵の武器パーツと互換性を持った最新型戦闘攻撃機“ザナック”を完成させ、敵のコントロール中枢を破壊するための出撃させた。
大型空中物も登場する全面をクリアして人類を救え! 健闘を祈る。



MSX R49 X 5093 ¥4,900
(16KB以上のRAMで作動します)
MSX2 R58 ¥5,800
(VRAM64Kで動作します)
プロデュース: AII
コンピュータデザイン: コンパイル



魔性の館

ガバリン

息子ジミーは一体どこに捕われているのか? ジミーを襲ったのは一体誰なのか?
映画「ガバリン」のストーリーをベースにしたアクションRPG。最後の敵を倒し、ジミーを救出出すことができるか?



MSX R49 X 5108 ¥4,900
(16KB以上のRAMで作動します)
© Sean Cunningham 1986
コンピュータデザイン: マリオネット



株式会社ポニー

販売元/株式会社ポニー・キャニオン販売
〒102 東京都千代田区九段北3-3-5 TEL03-221-3281

札幌支店 TEL011-232-5151
仙台支店 TEL022-261-1741

東京支店 TEL 03-221-3271
名古屋支店 TEL052-322-4001

大阪支店 TEL 06-541-1971
広島支店 TEL082-243-2915

福岡支店 TEL092-751-9631
ニッポンポニー TEL 03-567-3741





FANTASY ZONE

ファンタジーゾーン

幾星霜もの昔、宇宙のかなたに“ファンタジーゾーン”があった。英雄オバオバ(これがキミだ)が、このファンタジーゾーンを敵の魔の手から守るべく決然と立ち上がった。

宇宙歴6216年、惑星間の公式通貨が乱れ、全惑星がパニックに落ち入った。宇宙協会(スペースギルド)の公式調査から、何者かが、メノン星人を操り、外貨を奪わせ、それを資金にファンタジーゾーンに巨大要塞を建造中であることがわかった。敵の野望をくしくため、さっそく、オバオバはファンタジーゾーンへと向ったのだが……。



MSX R55 X 5812 ¥5,500

(16KB以上のRAMで作動します)

© SEGA



夢工場 '87 TOKYO

東京・大阪同時開催

開催期間：7月18日出～8月30日(44日間)

開催場所：(東京)晴海国際見本市会場

(大阪)インテックス大阪(南港)

COMPILE

魔王ゴルベリアス

GOLLIBLIUS

BY PAC FUJISHIMA

魔王降臨



魔物が棲むという谷。消えたリーナ姫。君は、旅の騎士ケレス。魔物をたおし、姫を救え!!

16×16画面の地上には障害物や迷がいっぱい!






魔王の谷

地上シーンで、敵をたおし、洞窟への入口を見つけろ! アイテムや妖精達も、君を助けてくれる。



天使と悪魔、彼女達は敵か味方か?



横スクロール

ゴーストの洞窟

美しい、たてスクロールの洞窟シーン。地形を読み、敵に追いつめられないように気を付けて進め。ゴルベリアスの親衛隊、ゴーストが君を待つ!



毎度おなじみランダー君です!



たてスクロール

7月下旬発売予定
MSX MSX2 MSX1のメガロムRPG
¥5,900

MSXマークはアスキーの商標です。
メガROMは1メガビット以上の大容量メモリを搭載したROMカートリッジです。

■キミの回りにいるリーナ姫を捜せ!!
魔王ゴルベリアスに登場する、リーナ姫のイメージガールを捜しています。自薦でも他薦でもいいから街で、村でみかけたリーナ姫の写真をコンパイルまで送ってください。ケレスのイメージボーイもあわせて募集中心!!間違ってもゴルベリアスを捜さないように!! *写真は返却できませんので、大切な写真のご応募はご注意ください。

■コンパイル・グッズ販売中!!
オリジナルサウンドテープ、ポスター、ステッカーの3点セットを2,000円で希望者におわけします。現金書留または、定額小為替で当社宛にご注文下さい。なお、「ゲーテック」の通販をご利用される方には、送料をサービスします。(速達希望者は300円プラス)
●通信販売(料金、商品名を明記)、お便り、詳しい資料のご請求(60円切手同封)のお手紙には、必ず住所、氏名、年齢、職業、電話番号を明記して下さい。

株式会社 **コンパイル**
〒732 広島市南区大須賀町17-5
チャンボール広交105
PHONE (082) 263-6006

アニマルランド殺人事件

MSX ROMカセット
 (RAM16K以上)
¥5,800

●スタッフ●
 プログラム 松本清明・TAMAY
 シナリオ 大富 武
 シナリオ協力 スーパー・エニックス
 グラフィック Marle
 音楽 ヤマダヒロシ

きみの魂をゆさぶる
 衝撃の二重ドンデン返し!!

7月24日
 発売開始

- ★コマンドはとっても楽なワンキー入力★
 キミはどれをやりたいかを考え、ボタンを押すだけだから、じっくり、捜査に全能力を集中できるのだ。
- ★ディズニータッチのかわいいキャラクタ★
 グラフィックは、プロのアニメーターが担当。このかわいいキャラクタは一見の価値あり!
- ★全シーンに流れる哀愁のメロディ★
 各エリアごとに流れる美しい9曲のミュージック。居酒屋で流れる演歌はしつじに味があるぞ。
- ★プロのシナリオライターによる抜群のゲーム構成とストーリー展開★
 次々に明らかになっていく新事実。アニマルランドに秘められた過去とは…!?その他、ギャグリアクションもいっぱい!
 このゲームは、単なる犯人探しゲームではありません。
 エニックスがきみたちに問いかけるメッセージゲームです。

このアニマルランドで起ったことは、決して誰にも話さないで下さい。



なんと、リアルタイムアドベンチャーも楽しめるんだ。



居酒屋クマ、元洲事のコアラが酔いどれている。ワケめりかな!



殺人事件のおきたコンコン宝石店無残なゴン吉の死体…。



さすが、アニマルランド。警察署は、涼しい木カゲだぞ。



ゴン吉経営のマンション。ここには、息子のココン、コンタも住んでるんだ。



喫茶ドラゴン。ウーン、いい香りのコーヒーだぜ。



コンビニエンスストアのピョンコ。ここでは、事件当日の聞き込みだ。

ウイングマン2

キータクラの復活



©集英社 桂 正和
作者/TAMTAM
音楽構成/すぎやまこういち

- グラフィックの美しさはビカーMSXユーザー必見!
- なんですかモードはとっても使いやすくなってます。スピードアップでわからないところを教えてくださいよ。
- MSXユーザーの人は、あの「チェイニング!」の声がきかれます
- パワーアップ戦闘モードは大コーフンもの、わるものをやっつけろ!
- 前作ウイングマン、マンガのストーリーを知らなくてもプレイできます。



MSX ROMカセット (RAM16K以上) ¥5,800

1.5インチディスク(1枚組)PC-9801/E/M/VM/VX(2HD)	¥6,800
1.5インチディスク(2枚組)PC-9801/E/F/VM/VF/VX(2DD)	¥6,800
1.5インチディスク(2枚組)PC-88VA/PC-8801/F4/M4/mkII GR(TR,FR,MR)/mkII	¥6,800
1.5インチディスク(2枚組)X1/X1C/X1F/X1G/X1turbo(II/III/2)	¥6,800
テープ(2本組)X1/X1C/X1D/X1F/X1G/X1turbo	¥4,800
3.5インチディスク(2枚組)FM-77, FM77AV/40/20	¥6,800
テープ(2本組)FM-7, FM-NEW7, FM-77, FM77AV/40/20	¥4,800

ロングラン!
2大ヒット作品!!

ドラゴンクエスト DRAGON QUEST



★超本格大冒険ロールプレイングゲーム★

邪悪な竜の化身が支配する広大なアレフガルド。キミは伝説の勇者ロトの生まれかわりとなって、2つの城と6つの町や村のあるアレフガルドを大冒険!あるときは怪物たちと戦い、またあるときは城や町で人々と話し、魔の竜を倒すため、旅を続けます。登場人物はなんと100人以上。そして、いろんな個性をもつ多くの怪物たち。ドラゴンクエストの世界は、キミをきっと夢中にさせる。さあ、キミの旅は、今、はじまった!



スタッフ
 モンスターデザイン 鳥山 明
 シナリオ 堀井雄二
 プログラム チュンソフト
 音楽 すぎやまこういち
 企画制作 エニックス



MSX ROMカセット (RAM16K以上) ¥5,800

通信販売の御案内

御注文は現金書留にて、商品名、機種名、住所、氏名、電話番号を明記の上、お申し込み下さい。(送料無料)
 〒160 東京都新宿区西新宿8丁目20番2号
 新宿アイリスビル7F
 株エニックス「通信販売」係


販売元 株式会社 小西六エニックス

発行元 株式会社 エニックス

〒160 東京都新宿区西新宿8丁目20番2号 新宿アイリスビル7F TEL03-366-4345

Human Hudson

5大殺界、全面突破。




寺院
アドベンチャー



史上最強の戦士が、いま怒りのフォーメーションを組んだ。

Jef * Anne * Guadic * Ukon * Roger

世界征服を狙う悪の軍団が集まる魔の三角地帯。この拠点をたたき潰すために、ついに世界最強の5大戦士たちが立ち上がった。しかし、悪のはびこるエリアには手強い5大将軍がまちうけている。各エリアでは、さまざまな戦い方、フォーメーション、そして知能が要求される。キミは、全知・全能を傾けてこの5つのエリアを全面突破し、5大将軍を倒さなくてはならぬ。そして、最後はいよいよ悪の大ボスとの一騎討ちだ。勝利せよ。そして、平和を取り戻せ。ぜひともキミの善戦を期待する。



ジャングル
パズル



湖
ロマンス



峡谷
シューティング



ファイヤー・
ファイト
農場

フォーメーションゲーム 魔の三角地帯作戦 メガボーズ

MSX MSX2 MEGA ROM
16K メガROM使用

近日発売
希望小売価格 5,800円
新発売記念プレゼント!

©1987 HUDSON SOFT・COMPILE



HUDSON GROUP
HUDSON SOFT


ジャガー5についている愛用者ハガキを送ってくれた方の中から、抽選により100名様にステキなハンドソングッズをプレゼント。さあ、シアワセモノは誰だ。プレゼント期間：S62・10・31まで

本社/〒062 札幌市豊平区平岸3条5丁目-18 ハドソンビル TEL.011-841-4622
東京支社/〒162 東京都新宿区市谷田町3丁目-1 ハドソンビル TEL.03-260-4622
営業所/札幌・東北・名古屋・大阪・福岡

MSX はアスキーの商標です。

伝説の7番ピン

アメリカでボウリングが流行りはじめたころ、西部の街に二人の名人が誕生した。奇遇な事に、というより不幸なことに、二人の愛する女性は同一人物であったのだ。もとより誇り高きあらくれ男たち。どちらも一步も譲れぬ。日本的にいならガッブリ四つ。愛の決着はボウリングの勝負に委ねられた。試合は接戦につぐ接戦のすえ10フレーム。最後にストライクを出せば1ピン差で逃げきり。入魂の一投。球はサウスポー特有の大きなカーブを描いてポケットへ。ストライク! 誰もが思った。しかし7番ピンは体を左右に大きく揺らしながらも、レーンにはりついていた。以来、7番ピンは大勝負のたびに様々なドラマを生むことになる。



ファミコン版
絶賛発売中

ダイナマイトボウルは
伝説的に新登場。
コンピュータゲーム初の
3Dピンアクション。

1 画面に飛散るピンアクションは、3Dシミュレーションの大迫力。未体験のおもしろさだ。

2 ボウリングをシミュレートした“ゲームA”ボウリングにゲームの楽しさをプラスした、新しく楽しい遊び方の“ゲームB”ナント1本で2倍



4 レーンの状態を推理し、フック、スライス、ストレートを駆使してストライクにチャレンジ。頭脳プレイが必要だ。

5 みごとパーフェクトを達成すれば、「幻のレーン」が出現する。

ハイスコア・チャレンジコンテスト

あそべる。
3 個性あふれるゆかいなキャラクターにも注目。

ゲームAでの自己最高得点のトップ5の画面を写真にとってトエミランドに送れば、上位1,000名にオリジナル・テレホンカード「テレ・ゴリラ」をプレゼント。住所、氏名、年齢、TELを書いて下記へ郵送ください。
〈送り先〉 〒107 東京都港区赤坂 2-2-17 東芝EMI株第II営業本部 「テレ・ゴリラ」プレゼント係
〈しめきり〉 S.62.10.31 消印有効



MSX2 PS-2021G ¥5,800

8月26日発売予定

PC-8801版も同時発売

●ゲーム画面は、ファミコン版のものです。

シミュレーションゲーム MSX2

大戦略

Original game designed by Systemsoft. ©1986 Systemsoft.

レオパルド、ヒューイコブラ、F-16、そして司令官はキミだ!


- 現代戦を想定した作戦・戦術級の本格ウォー・シミュレーション・ゲーム!
- いままでのコンピュータ・シミュレーション・ゲームの概念を打ち破る、迫力あるビジュアル戦闘シーン



- レベルに合わせて選べる16種類の戦場マップ
- 気軽にゲームの中断・継続ができるROMシミュレーション・ゲーム初の、新データ・セーブ/ロード機能
- 美しくわかりやすいグラフィック・マップ

Strategic Simulation Series

Strategic Confrontation



発・売・中!!

MSX2 S-RAM付

版 ¥7,800

(要VRAM128KB以上)

※MSX2以外の機種は株式会社ムソフトより発売されています。


アドベンチャーゲーム

めぞん一刻

© R. TAKAHASHI/SHOGAKUKAN-KITTY-FUJI TV

おなじみのキャラクターが、一刻館をメイン舞台として大あばれ。コミックの性格付けそのままに、意地悪く、明るく、五代くん^{ごだいくん}にせまってくる。

管理^{きやうり}人さんの秘密を握っているのは誰か？ 登場人物の性格に気を付けないと、窓から落とされちゃうことも。ワイロに弱い人には好きなものをあげて、情報を聞き出してしまおう。街に出て買い物をしたり、意外なものを拾ったり、RPGの要素もいっぱい、とにかく笑って楽しめるアドベンチャー・ゲームはこれで決まり！



響子がどげます、夏色の風。



驚異！

大容量 **2**メガロム

新・発・売・!!

MSX2版 ¥6,800 (要VRAM128KB以上)



最新ソフト情報 マイクロキャビンインフォメーションダイヤル 0593-53-3611



表記のソフトウェアプログラムとマニュアルは、当社が創作・開発した著作物です。レンタルや無断コピーを行なうと、著作権法により厳しく処罰されます。当社はソフトレンタルに対する許可は一切しておりませんのでご注意ください。

マイクロキャビン

株式会社マイクロキャビン 〒510 三重県四日市市安島2-9-12 TEL.0593(51)6482

ファルコムが放つ
「ザナドゥ」「ロマンシア」に続くシリーズ最新作!

ドラゴンスレイヤーIV


「ドラスレファミリー」

7/10
新発売!!

MSX2専用
2メガROM
定価6,800



ファルコム初のMSX2完全オリジナルゲームとして、従来のレビューを飾る。RPGを主流に、パズルやAVGの要素など、ゲームのオモシロイところをぜんぶ集めた、今までにないニュータイプゲーム。しかも、2メガROMの大迫力だ。もちろん、美しいグラフィック、コミカルなキャラクター、スリリングなストーリー、軽快なBGMと、魅力満載の「ドラスレファミリー」は、ファルコムの総力を結集した、新ジャンルの不思議感覚ゲームだ!



左右から敵のはきみ打ちだ!



普段はおだやかな山なみ



鮮やかスクロールの美しい背景



タイトル画面もバッチリきまってるネ!



アイテムを選択してから、いざスタート!



宿屋でゆっくり休み、体力を回復しよう!



MSX2専用
RAM64K
VRAM64K以上

●ファミコン版はオナムコより発売されます。
●通販(〒200円) 通信販売ご希望の方は、品名・機種名・住所・氏名・電話番号を明記の上、現金書留で日本ファルコム・MSXマガジン係までお申込みください。

Falcom
日本ファルコム株式会社

Romancia ドラゴンクエスト




近頃、甘口のゲームが多いと、お嘆きのゲーマーへ、超極辛な刺激！
**かわいさあまつて
 難しさ100%**

近頃、甘口のゲームが多いと、お嘆きのゲーマーへ、超極辛な刺激！

「今月の告白」
 ロマンシア王国・女王
 セリナ=レピ=ラウルーラの巻




こんにちは、私がセリナです。
 ゲームの中では、悪い王に捕らわれていて、ほとんどお目にかかることもありませんでしたネ。今日は、その分まとめて、お話しさせていただきますから……。
 「ロマンシア」のいいところといえば、やはりキャラクター



じゃないから。
 かわいいイラストは、あちらこちらで評判になっているというし、画面上でチョコマカと動きまわるキャラクターも、本当に愛らしくて、憎らしいはずの敵のモンスターたちでさえ、なんとなく憎めなくなってしまう感じ……。
 パソコン・ゲームという、どうしても男の子だけのもののように思われてしまうけど、「ロマンシア」のようなかわいいゲームで、次回回の「今月の告白」は、最終回。いよいよ、ファン=フレディ王子の巻をお送りします。
 どーぞ、お見逃しなく！



ももっとも、女の子のゲーマーが増えてくれるとうれしいナ、なんて思います。



◆◆◆ 好評発売中 ◆◆◆

対応機種	メディア	価格
X10/F/Turbo	5インチ2D	¥6,800
Xシリーズ	テープ	¥5,800
PC-9801F/VE	5インチ2DD	¥6,800
PC-9801M/VM	5インチ2HD	¥6,800
PC-9801U2	35インチ2DD	¥6,800
PC-801SR/PR/MR等	5インチ2D	¥6,800
PC-8801/mk II	5インチ2D	¥6,800
MSX	1メガROM	¥5,800
MSX2	1メガROM	¥5,800

Falcom
 日本ファルコム株式会社
 〒190 東京都立川市安倉町2-2-19 1F-17
 TEL: 0425 (27) 650111



KONAMI

スリルとサスペンスが渦まく、あなたの
ハードボイルドタッチの
超話題作。
はたして今まで、
これほど緊張感にあふれたゲームが
あったらどうか。

あなたの
心臓の音、
聞かせてさしあげます。

新製品情報

関東地区
03-262-9110
関西地区
06-334-0399
北海道地区
011-851-3000



タクティカル・ロールプレイング・アドベンチャーゲーム

メ タ ル ギ ア
METAL GEAR

© KONAMI 1987 TM

MSX2 対応
1Mビット
7月中旬発売
価格5,800円

19xx年、世界平和を守るために、特殊作戦部隊が結成された。その名は、「FOX HOUND(きつね狩り)」部隊。秘密裡に敵地に侵入し、速やかに任務を遂行する、いわば「現代の忍者」ともいえるものだ。南アフリカの奥地で恐るべき秘密兵器が開発されたという極秘情報の確認のため、その「FOX HOUND」から派遣された1人の兵士が、消息を絶てしまった。そこで、新たに侵入者として選ばれたのが、まだ入隊しての新前兵「SOLID SNAKE」。彼の任務は消えた仲間の方角を追い、噂の兵器を爆破すること。しかし、その手にあるのは、無線機だけだ。武器は敵地で奪うしかない。深いベールにつつまれた南アフリカの奥地へ、彼はたった一人で、向かってゆく。



コナミ株式会社

本社 / 〒101 東京都千代田区神田神保町3-25 福岡営業所 / 〒810 福岡市中央区天神2-8-30
大阪支店 / 〒561 大阪府豊中市庄内宝町1-1-5 札幌営業所 / 〒060 札幌市中央区北1条西5-2-9

●MSXマークはアスキーの高標です。

新製品情報
 関東地区
 03-262-9110
 関西地区
 06-334-0399
 北海道地区
 011-851-3000



ウーレン、コウフンの連続発射だ。

MSX



「グラディウスフェア」の次は「ゲームラフェア」を開催しようとして、一人で愚案中のゲーム界の物知り博士「ゲームラ」。

1 ゲームアイデア募集

キミの頭脳を、インプットせよ!

キミの手で「グラディウス2」を作るチャンス。隠れた天才たちは、とびっきりのアイデアを聞かせてくれ!

●期間：62年6月15日～7月31日
 (当日消印有効)

●応募部門：①ゲームアイデア部門 ②ストーリー、シナリオ部門 ③イラスト部門 ④モデル、ジオラマ部門

①②は市販のレポート用紙、③はハガキ大以上の白紙を使用のこと。④は写真に撮影して応募のこと。

●応募先：〒650神戸市中央区港島中町7-3-2 コナミ工業株式会社 MSX企画室「グラディウス2 アイデア募集係」○○○部門

＜賞品＞グラディウス2大賞(1名)
 BMXサイクル
 (提供 丸石サイクル)

最優秀賞(各部門別、計4名) / ディレクターズチェア(自分のネーム入り)、グラディウス2オリジナルROMカートリッジ、グラディウス2オリジナルテレホンカードの3点をセットで。

2 チャレンジバージョン体験フェア

キミの好奇心を試してみよ!

「グラディウス2」の発売前に、全国のゲームソフト取扱いショップ(下記参照)で、その予告品を大公開するゾ。これを見逃す手はない。さあ、一足先に、チャレンジ・ザ・グラディウス2!

●期間：62年7月中旬から「グラディウス2」発売までの間 ※参加者には、記念品をプレゼントします。

3 ゲームコンテスト

キミのテクを、発揮せよ!

「グラディウス2」が発売されたら、いよいよ、この「グラディウス・フェア」もクライマックス。ゲームの腕自慢を競う「ゲームコンテスト」が行われる。最初に「グラディウス2」を攻略するのは、キミかも知れない。

＜賞品＞

1位 / ディレクターズチェア

2位 / オリジナルウインドブレーカー

3位 / オリジナルナップサック

その他、上位2,000名にネーム入りライセンスカードをプレゼント。

※詳細については、次号で紹介の予定です。

コナミ株式会社

本社 / 〒101 東京都千代田区神田神保町3-25
 大阪支店 / 〒561 大阪府豊中市庄内宝町1-1-5
 福岡営業所 / 〒810 福岡市中央区天神2-8-30
 札幌営業所 / 〒060 札幌市中央区北1条西5-2-9
 ●MSXマークはアスキーの商標です。

グラディウス・フェア

いよいよ、全国のゲームフリークを熱狂させたあの「グラディウス」のパート2発売が間近に迫ってきた。さらに、その発売と同時に、ドキドキ、ワクワクの「グラディウス・フェア」も大々的に行われる! 興奮、コウフンがソクソク、それぞれ豪華商品も用意。コナミが贈る、今年最大のイベント「グラディウス・フェア」に、キミの参加を待っているゾ。

グラディウス2 体験フェア スケジュール

＜九州地区＞7/19ベスト電器(福岡本店7F/西新店4F/大分パソコン館) カホ無線(福岡マイコンセンター) 寿屋(エレテ博多店) トキハ百貨店 7/24カホ無線(飯塚B館マイコンセンター) 7/25ベスト電器(鹿児島パソコン館/那覇店/博多店4F) 馬場電器 7/26ベスト電器(小倉パソコン館/黒崎パソコン館/四ヶ町パソコン館/熊本パソコン館/呉パソコン館) 寿屋(宮崎店/本荘店) 松藤産業 7/27ベスト電器(久留米パソコン館) 7/28ベスト電器(川内パソコン館/佐賀中央電器2F) 7/29ベスト電器(出水パソコン館/長崎パソコン館/島原店) 7/28タイイチ(パソコンCity) 7/23星電社(姫路本店) 7/24星電社(三ノ宮本店) 7/25上新電機(J&P京都寺町店) ニノミヤムセン(パソコンランド梅田) 7/26上新電機(J&Pテクノランド/J&Pメディアランド) ニノミヤムセン(エルランド) 中川ムセン(ナム店) 7/19栄電社(テクノランド) 7/21栄電社(テクノ豊橋店) 7/12ラオックス(厚木店) 7/14・7/15上新電機(J&P八王子店) 7/16・7/17上新電機(J&P町田店) 7/18・7/19上新電機(J&P渋谷店) 7/22ラオックス(中央店) 7/23ラオックス(戸塚店/浦和店) 7/24~7/29西武百貨店(所沢店) 7/25マイコンベース銀座 ラオックス(吉祥寺店) 7/26ロケット(本店) ミナミ無線電機 横浜高島屋 7/30~8/5西武百貨店(池袋店) 7/31東急インフォメーション(本店) 8/1パナメディア銀座 7/25・7/26電巧堂(青森本店) 庄子デンキ(コンピュータ中央) 7/25・7/26YESそうご電器

LAYDOCK

S.U.P.E.R

MISSION STRIKER

今、MSXの限界を超えた宇宙が広がる!!

MSX

MEGA ROM RAM 16K以上
2M ROM
7/18 発売!
6,800YEN



▲敵惑星に降下




▲“READY”




▲敵要塞心臓部に到達



▲アニメーション (各種登場)




▲E-プラントを攻撃せよ!



▲敵基地内部を破壊せよ!

▼イメージイラストレーション



どこがSUPERなのか?

- 2メガビット大容量使用によりスーパーレイドックの膨大なプログラムとデータをROMカートリッジに収めることができました。
- 6ステージから14ステージへ一気に倍増! 超高速スクロールステージもあります。もちろんグラフィックスはMSXの限界を超えたスーパーマップグラフィックス。
- 動く超巨大キャラが登場! なんとあの「ティンウェア」の「ヴリトラ」も出現します。
- ストームガンナーは、レベルによってスピードを3段階に調節可能。縦合体、横合体ももちろんできます。オプションウエホンは10種類装備でパワーアップ! しかもゲーム中にコ・パイロットの操作により任意のオプションウエホンに変更できます。このオプションウエホンは1人プレイ時でも使用できます。新たに、サイドミサイル、全方向可変バルカン砲、超高熱光弾などが加わりました。
- パイロットとコ・パイロットの交替ができます。合体時の状態に応じて、一方がパイロット(操縦士)、もう一方がコ・パイロット(オプションウエホン操作)となります。
- 従来のシールドエネルギーに加えて、新たにドッキングエネルギーを採用! 合体はドッキングエネルギーが一定値以上ないとできません。このドッキングエネルギーは2機が分離している間に増加します。
- PSG 3音をフルに使ったBGMは、16曲以上。軽快なノリでプレイヤーの聴覚を刺激します。
- パスワードとしてデータをセーブすることが可能です。

階級章進呈!!

君はColonel(軍軍大佐)になれるか。

スーパーレイドック全14ステージをクリアした方の中で、とくにレベルが高い人には、もちろん階級章を進呈します。マニュアルにある「階級章申し込み用紙」に所定の事項を記入の上、T&E SOFTまでお申し込み下さい。(お申し込みは1回限りです)

また、荣誉ある軍軍大佐の称号を受けられた方の中から副賞として、先着50名様に、T&E特製の表彰状とレイドックTシャツを、先着100名様にT&E特製の表彰状を進呈します。

どしどし御応募下さい。

T&Eの製品が、全国の郵便局でもお求めできるようにになりました。

お近くにパソコンショップのない方、簡単な手続きでT&Eの製品がお手元に届きます。

ハイテク ゆうパック

お申し込みは簡単。あなたが欲しいと思う商品名、会社名その他必要事項を記入して、振込用紙と料金を郵便局の窓口で差し出すだけで希望の商品が一週間ほど届きます。

T&E SOFTユーザーズクラブ会員募集中心!! ★T&E SOFTテレホンサービス名古屋(052)776-8500

ROM

ディーヴァ

内容は他機種と同様!
RAM16K以上の全てのMSXでプレイ可能。

2

メガROM使用 **¥6,800**で発売中!



RAM16K以上

■戦略シーン

はじめ両軍共、植民星系数・艦船数それに総合生産力には大きな違いはありません。ゲームスタートすると帝国軍(コンピュータ)は一手進むごとに、植民星系への投資や税金の収集、艦船の建造とその配備、艦隊の派遣を行ない、そして中立星系を攻略してきます。その攻略に成功すると、生産力が上がり帝国艦隊の強化が早くなります。基本的な作戦とは無理のない収税で資金を集め、それを星系投資と艦船建造にバランスよく配分し、帝国軍より先

に艦隊を増強し、星系を攻略することと言えます。



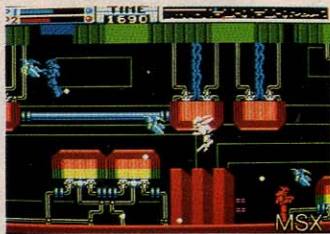
■艦隊戦シーン

画面左が自軍、右が帝国軍で、自軍の艦の配置が終わると、敵艦をコンピュータが配置して戦闘が始まります。3回の戦闘ごとに戦闘継続か撤退かを選びます。敵艦隊が撤退することもあります。劣勢でも作戦次第で勝利することが可能です。そして、壊滅させた敵艦隊からは重要な情報が得られることもあります。



■惑星戦シーン

惑星を制圧することが目的です。投入する艦隊が十分な戦力を有し、かつ惑星降下直前における補給及び爆撃の位置と時間設定が戦術的に正しければ、惑星攻略に成功する確率は高いのです。あとはドライビングアーマー(地上制圧用攻撃型パワードスーツ)を操る君の腕次第です。



「ディーヴァ」発売記念 作文コンテスト入賞者 決定!

T&E SOFT では、アクティブシミュレーションウォー「ディーヴァ」の発売を記念して、「ハソコンソフトに望むもの」というテーマで作文を募集いたしました。昭和62年3月31日を持ちまして応募を締め切らせていただきましたが、約900作品が寄せられました。多数の御応募ありがとうございます。広告欄に告知いたしましたとおり、去る6月3日、東京京王プラザホテル「かつらの間」にて、ハソコン1誌の編集長及び弊社スタッフが出陣し、「ディーヴァ」発表記念作文コンテスト選考会を開催し、審査を行いました。「ハソコンソフトに望むもの」というテーマで、少ない枚数(400字詰原稿用紙3〜5枚程度)にもかかわらず、貴重な御意見、御要望等をいただき、ソフトウェアにとってたいへん有意義なコンテストになりましたこと、ユーザーの皆様にご挨拶の次第であります。今後の開発の参考にさせていただきます。

きます。審査の結果、次のように入賞者が決定いたしましたので、お知らせします。
★最優秀賞 ユナム塾発行「ベビー」(編) 埼玉県・白岡市在住
★優秀賞 かつら一日学校、ハソコン1誌編集部、ヒヨコ122組 (C) 5-6) 東京都・練馬区在住 広島県・西条市在住
★佳作 T&E SOFT クラスセット 東京都・羽川町在住 小学生はじり10名様
優秀な作文を応募していただきました入賞者の皆様、おめでとうございます。賞状及び御賞金は発表と同時に発送させていただきます。また、お忙しい中、厳正な審査を行っていただきましたハソコン1誌編集長の皆様には深く御礼申し上げます。
株式会社ティードイソフト

ATTACK'87 in OSAKA

開催のお知らせ

会場/ABCエキスタ(アクティ大阪内)
大阪市北区梅田3丁目1番1号
大阪ターミナルビル15階
入場無料(右の地図をご覧ください)

日時/8月23日(日)午前10時〜午後4時

発売直後のMSXスーパーレイドックのゲーム大会や、今年末発売予定の新作ソフト愛情報公開等、盛りだくさんの企画を用意しております。もちろん、どなたでも御参加でき、入場無料です。お気軽にお出かけ下さい。

MSX版 発売中!

総てのMSXで作動

●MSX 8K以上 ●1MビットROM採用 S-RAM内蔵……………**¥6,400**

●PC-8801・FM77・X1・MZ-2500/2000 も発売中……………**各¥6,800**

MOVIE SPACE SHOOTING GAME

LAYDOCK

レイド・ドック

- MSX2 ……3.5" 1DD版 RAM64K・VRAM128K専用 **¥6,800**
- FM77AV/20/40 3.5" 2D版・2枚組……………**¥6,800**
- MZ-2500/V2 3.5" 2DD版……………**¥6,800**

MSXマークはアスキーの商標です。

■通信販売ご希望の方は現金書留で料金と商品名・機種名と電話番号を明記の上、当社宛お送りください。(送料サービス・配達希望の方は300円プラス)

■マガジンNo.14ご希望の方は、100円切手2枚(200円分)を同封の上請求券をお送りください。(薬書での請求はお断りします)

■'87年カタログご希望の方は、100円切手同封の上、カタログ請求券をお送りください。(薬書での請求はお断りします)

T&E SOFT INC.
製造・販売 株式会社ティードイソフト
〒465 名古屋市名東区豊が丘1810番地 PHONE:052-773-7770

T&Eマガジン No.14 請求券 MSXマガ8月号 '87総会カタログ 請求券 MSXマガ8月号

近日発売

おのれが江戸に隠密道中



思わずニコニコ、江戸を離れたやしきたが笑いふりまく隠密道中。きつねや虚無僧が襲いかかってくるなかで、悪大名の証拠あつめに東海道中、東へ西へ。農民、町人を救うためすっけやしきたは、大奔走だ。勘をはたらかせ、証拠をあつめる。君のインスピレーションを、江戸時代がまっている。



HM-026

定価 **¥5,600**



ホール・イン・ワン
スペシャル



実践的難コース、ソクソクのゴルフゲームの登場だ。その名もホール・イン・ワン・スペシャル。距離、風向き、球筋とすべてがリアルに再現された。プレイ内容も、ストローク、トーナメント、マッチプレイと君の選択しだいた。鮮かな景色にみとれてないで、スーパーショットでプレイスタート。 /



HM-022



定価 **¥5,600**

メインRAM64K / VRAM128K
※MSXはアスキーの商標です。




大波乱

好評
発売中



HM-023 定価5,600円



HM-024 定価5,600円



HM-025 定価5,600円



株式会社 HVAL 研究所

〒101 東京都千代田区神田須田町2-6-5 OS 85ビル5F ☎03-252-5561代

勇者金蔵

魔王ジャレスより

フッフッフ……諸君、私はジャレス。知っているかね?いよいよ「ラビリンス」が発売される。このゲームはニュータイプのアドベンチャーゲームで、なんといってもキャラクターがビシビシと動きまわるのだよ。それにもっと驚くことに2メガROMという魔力もついている。……フッフッフッ
 こんなことでまだまだ驚いてはいけない。
 ぜひ諸君らの熱き挑戦をまっている。



近日
発売

ラビリンス

魔王の迷宮



Based on the Jim Henson film.

Labyrinth

TM & © 1986 HENSON ASSOCIATES, INC. ALL RIGHTS RESERVED ORIGINAL PROGRAM AND CONCEPT
 © 1986 HENSON ASSOCIATES, INC. AND ACTIVISION, INC. CODE FOR MSX COMPUTER © 1987 PACK-IN-VIDEO CO., LTD.

MSX 2 ROM カート ROM 2メガROM仕様 (VRAM128K以上) 定価 ¥6,800 MS-10

スピルバーグの謎解きに挑戦!

上下左右に高速スクロールする捜査マップ
 コマンド選択方式によりスピーディーなゲーム進行
 大容量メガROM使用により画面の瞬間書き換えを実現

ミステリー・アドベンチャー
ヤングシャーロック〜ドイルの遺産〜

MSX ROM カートROM
 1メガROM仕様 (RAM16KB以上対応)
 定価 ¥5,800 MS-7

MSXはアスキーの商標です
 MSX MSX2にも使用可能

好評発売中

カセットテープへのセーブ機能を内蔵
 [カセットテープ / テーブルコーダーを別途使用]



オリジナルストーリー
 とニックに
 推定力とマッピング力で
挑戦!



SUPER スーパーヒーロー スペシャル
RAMBO Special

MSX 2 ROM カート ROM
 1メガROM仕様 (VRAM128KB以上対応)
 定価 ¥5,800 MS-5

MSXはアスキーの商標です

リアルタイムロールプレイングゲーム
RAMBO

地獄のヒーロー / 激闘劇 大作戦

MSX ROM カートROM
 1メガROM仕様 (RAM16KB以上対応)
 定価 ¥5,800 MS-1

MSXはアスキーの商標です

COPYRIGHT © 1985 PARAMOUNT PICTURES CORPORATION AND AMBLIN ENTERTAINMENT, INC.
 ALL RIGHTS RESERVED. © 1987 PACK-IN-VIDEO CO., LTD.

当社商品はお近くの電気店、パソコンショップ、百貨店等で求められます。
 尚、お求めにならない場合は下記までお問い合わせ下さい。
 アズソフトハウス 〒151 東京都渋谷区本町1-20-2 バルムハウス初台9F ☎03-377-8637

企画・開発・発売
 PACK-IN-VIDEO
 株パック・イン・ビデオ
 〒160 東京都新宿区新宿1-16-10 コスモス御苑ビル7F ☎03(226)9491(直)

数年前のブームが、再びゲームセンターで爆発!あのブロック崩しが、さらに面白くなって帰ってきた。ブロックから落ちてくる数々のアイテムを取ればパワーアップ、そして33面ものバリエーションが展開。その名はアルカノイド。ゲームセンターの興奮が、今部屋の中で再現される。キミは、最終面までたどり着けるか。

この面白さは、崩せない!



スピードダウン(黄)

このアイテムを取ると、エナジーボールのスピードが遅くなる。



ディスラプション(水色)

このアイテムを取ると、エナジーボールが3つに増える。しかし、3つのエナジーボールの動きに悪われないように。



エキスパンド(青)

このアイテムを取ると、バウスは横に伸びる。エナジーボールを受ける部分が広くなり、ミスが少なくなる。




レーザー(赤)

レーザー砲が発射できるアイテム。威力あるレーザーで次々に撃ち崩せ。



キャッチ(黄緑)

飛んできたエナジーボールをキャッチできるアイテム。その後、好きな時に発射できるがあまり長時間持っているとなりに発射される。




プレイヤーエクステンド(灰)

これを取れば、バウスが一つ増える。だが、無理して取ろうとして、死んでしまわないように……

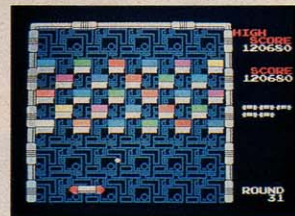


ブレイク(ピンク)

このアイテムを取ると、画面右下に穴があり、そこから出るとその面はクリアーできる。



バウス



アルカノイド

ARKANOID

■アルカノイド
定価 5,800円
MSX ROM版

ジョイコントローラ付!
(ボリューム方式)

影の伝説
THE LEGEND OF KAGE

手裏剣が降り、
刃が闇を斬り裂く!

■影の伝説
定価 4,900円
MSX ROM版
定価6,800円(5'FD版)
●X-1ターボ(FM音源対応)新発売

GYRODINE™

史上最強の戦闘ヘリ、
ジャイロダイネ。緊急発進!

■ジャイロダイネ
定価 4,900円
MSX ROM版
定価6,800円(5'2D)
●PC-8801mkII SR/FR/MR/TR
●X-1シリーズ(X-1Fは不可)

ELEVATOR ACTION **SPACE INVADERS** **Shack'n Pop**

■エレベーターアクション
定価 4,900円
MSX ROM版

■スペースインベーダー/Part I
定価 4,800円
MSX ROM版


■ちゃっくんぽっぷ
定価 4,800円
MSX ROM版

■MSXで楽しむ「チョコロQ」、「サイソログ」、好評発売中!!
定価 各 4,800円 MSX ROM版

MSX は16KB以上の機種でお楽しみください。
MSX はアスキーの商標です。

【 D I R E S 】

- g i g e r ・ l o o p -



「CG:CAST SYSTEM 100」

あえて、究極のゲームと呼びたい。

どうして今までこんなゲームがなかったのだろう。人の思考力による戦略を楽しむゲーム。

しかも、ただボードの上をコマが行き交い、取り合う、という2次元的なものではなく、

コンピュータでしか実現しえない次元を超えたフィールドでの闘い。

それぞれが持ち駒を配置し、互いの駒を奪取する、3次元リアルタイムゲーム。

それが【DIREs】—— g i g e r ・ l o o p —— です。

駒の配置や取り方など、戦略が重要な要素となる思考型ゲームでありながら、

キミ自身が操作するキャラクターを上手に駒にぶつけないと


取れないというアクション性も盛り込まれています。

そのキャラクターはCG技術を最大限に活かして制作。素材感、形状など驚くほどリアルです。

また、対戦は人vs人、人vsコンピュータの他、

キミ自身の手で作上げたコンピュータのプレイヤーとコンピュータを対戦させることができます。

【DIREs】—— g i g e r ・ l o o p —— は、ゲーム概念を超えた体験を与えてくれるでしょう。



(画面写真はPC-88VA開発中のものです。)

MSX² (近日発売予定)

君たちと作っていきたい

ここは創造力のフィールド

BOTHTEC


ボーステック株式会社
〒150 東京都港区赤坂3-6-20
TEL (03) 407-4191

MSX
FROM
IREM

Super **Lode Runner**

スーパロードランナ

TM



頭脳と友情で戦え!

ユニークなオリジナル・キャラクターが君をおそう。
全ステージを制覇するのは君の頭脳と友情パワーだ!!



ステージはなんと3種類から選べるんだ。

1PLAY

セレクト・ステージ

全セレクト・ステージから好きなラウンドをセレクト/しっかり基本をおぼえよう!

チャレンジ・ステージ

アイレムから君に挑戦/君は何ラウンド制覇できるか?


2PLAY

セレクト・ステージ

気の合う友達と2人でプレイ。お互いの友情と協力がなければクリアはむずかしいゾ。ロードランナーがますます魅力ギッシリ!

'87 7月、新発売!

エディットモードも
入っているゾ!



MSX2  IM-03
¥5,800

©1987 IREM CORP. Licensed from Broderbund
MSX は、アスキーの商標です。

Innovations in Recreational Electronic Media



アイレム販売株式会社
〒550 大阪市西区御本町1-11-9 岡本興産ビル
☎06(534)1060 アイレム・パーティ係



これはデカキャラ・ヨーロバドラゴンのイメージイラストです。



美しい森の中、敵を倒しながら、ゴールドやFOODを手に入れてパワーアップしてね



出た/デカキャラだダメージを受けたくないやっつけろ!



物語はこから始まる。老人の頼みはストーリーを語る。願いをうけて出発だ。

時を翔る

光を掴む



画面左下はエネルギー、0になるとゲームオーバー。その下には燃料、経験、敵を打った数、金の値



息つ間もない、猛攻、次々と襲いかかる敵を倒し、パワーアップだ。



敵キャラの豊富さに加えて、単独、編隊の2つの行動パターンで攻めてくる。手強いぞ!



ここでは最強の敵の登場だ。アーマードスーツに身を固め、アクションを駆使して戦え!

SF Hard-Action-R-P-G

未来

宇宙世紀Seven-two-0。地球における人類の生命は絶たれ、宇宙への移住を余儀なくされていた。次の移住予定地として、REINBOW星雲に、その運命が託されたが、REINBOW星雲は、全く異った環境の6つの惑星と、それを統治する1つの惑星よりなりたっており、完全に我々を敵視している。時の流れとともに疾走した謎のソルジャー、彼が5つのきらめきをもつアーマードスーツを見た時、その運命は変わった。——未来へ

- 絶賛発売中 MSX(要16K、RAM)メガロム定価5,800円
- 絶賛発売中 MSX2(要VRAM 64 K)メガロム定価5,800円

ACTION-R-P-G
DEEP FOREST

深閑とした森の中、邪悪な者の気配がする。ミルクのような深い霧の奥で動めくのは誰。ここは別の世界、時を越えた中世の森。年老いた魔法使いに呼びよせられた青年は、地下世界に閉じ込められた姫を、最後の敵ウィリーから助け出すためにここに勇者となる! 伝説のドラゴンを探し、空間を越える魔力を持つ宝石を手につける。勇者の名を受けた者よ、その手で姫を奪い返すのだ

●新発売 MSX2(メガロム) 定価5,800円

MSXマークはアスキーの商標です。メガROMは1メガビット以上の大容量メモリを搭載したROMカートリッジです。

トリートン

SUPER
TRITORN

MSX2の
ポテンシャルで200%
パワーアップ!



アクションR・P・Gの人気作「トリートン」があのMSX2で超パワーアップした。画面数は、なんと60画面/隠しステージあり、隠れキャラあり超デカキャラの猛攻ありと迫力も驚きもの/次々と襲いかかる敵キャラを倒しながら力をアップさせなければ……。必殺度は、たのみのマジックボールだ!

絶賛発売中 トリートン

- MSX2 メガロム定価5,900円
- ROM版 要8K RAM定価5,800円
- テープ版 要32K RAM定価4,800円

NEO FUTURISM VISION, XAIN.

HOTライン

ザインソフトの最新情報、ゲームのヒント、イベント情報が聞けます。TEL.0794-31-1577



株式会社ザイン・ソフト

〒676 兵庫県高砂市米田町米田1162-1
TEL (0794) 31-7453

- 通信販売ご希望の方は、商品名、機種名、住所、電話番号を明記の上、現金書留にてお申し込み下さい。(送料サービス)
- この商品は郵便局「ハイテクゆうパック」でお求めになれます。
- 当社パッケージソフトのアンケートハガキ返送のユーザーには、会員登録を行ってサポートしています。
- プログラマー募集! Z-80-6609のわかる人どしどしご連絡ください。

資料請求券
MSXマガジン
8月号

バトルガンナー最終指令

DRAINER

ドレイナー



FUN FACTORY

夢と興奮の
ファンタジー
2大作
絶頂

頭脳直撃/
驚異のビジュアルRP-S
(ロールプレイ・シューティング)
ゲーム誕生!

緊急指令!
暴走する宇宙
最強の(虐殺艦隊)を
破壊せよ!! そいつを止める
方法はただひとつ... 内部からの
破壊のみ! タイムリミットせまるなか
船内通路をぐりぬけ防衛システムを突破して、
たたけ! 敵の心臓部を!!
艦内に散乱した《弾丸カートリッジ》だけがキミの武器だ!!

●全方向、縦横無尽のスクロール/ ●独自の思考ルーティンを持つ敵バイオメカ/ ●ビジュアルにせまるカートリッジ・アイテム群 ●自己修復機能により復活する内壁のワナ/ ●メッセージ・ボード&マルチ・スクリーンによる状況判断。

MSX ROM
RAM16K以上
定価¥4,800

MSXは
アスキーの商標です。



動力中枢破壊/
自爆装置が
作動した/
脱出するか?
宇宙船爆発の
危機せまる!!

SHOUT シャウトマッチ MATCH



こんなのはじめて/
音声入力ゲーム
《シャウトマッチ》!!

大声魔王に
さらわれた愛しの
ララ姫をもとめて、
勇者WAOの旅が始まった!
必殺のシャウト攻撃で、モンスター
をゴールドに変えろ! トラップいっぱい、
敵いっぱい! 新感覚ロールプレイング型
アクションゲームだ!! 叫べば、明日が見えてくる...!?

モンスターは大声でたおせ!!

●攻撃するたびに敵モンスターの性格が変化!? ●謎につつまれた広大なMAP。●ゴールドたまれば、アイテムショップへひた走れ/ ●やっぱり出ます、てごわいデカギヤラ/ ●宿に泊まって、体力回復!

ワッワッ/ たんま/
俺達、心臓
弱いんだから、
そんな大声で
叫ばないでよ。



MSX ROM
RAM16K以上
オリジナル
マイクロホン付
マイクを使わずに
KEYやジョイスティックでも遊べます。
定価¥5,800

企画・制作...株式会社ファンプロジェクト 販売...日本エイブイシー株式会社 発売...ビクター音楽産業株式会社

資料請求券
MSXマガジン③
ドレ、シャウト

通販

商品名・使用機種名記入の上、代金と送料(500円)を現金書留にて、下記まで直接お申し込みください。
〒107 東京都港区北青山3-6-18 (共同ビル青山2F) 日本エイブイシー株式会社 MSXマガジン係
●ドレイナー、シャウトマッチの商品に対する御問合せ、御質問は下記まで直接御連絡下さい。
〒151 東京都渋谷区千駄ヶ谷3-16-1 日世バレス5F ビクター音楽産業株PS部 TEL.03-423-7901

デジタル・デビル物語 女神転生

めがみてんせい



原作：西谷 史 アニメージュ文庫（徳間書店刊）「デジタル・デビル・ストーリー 女神転生」
©西谷 史・徳間書店・ムービック・シンプス COMPUTER PROGRAM©1987日本テレネット 開発協力：集アトラス

好評発売中



弓子を探しアッシャー界をさ迷う中島

中島くん…私、今どこにいるのかわからない…何も見えない…怖い、お願い助けて…。地の底深く、静寂な闇に包まれた魔の領域。未知の恐怖に足がすくむ中島。その時「勇気を出して進むのです。魔の手から弓子を取り戻すために…」と優しくも力強い女の声がかした。声の主に勇気づけられて進む中島の前に、突如黒い影が走り抜ける。「敵!？」ヒノカグツチを握る指先に力がこもる。「出方をうかがっているらしい…ヤツラは知的生命体なのか!？」

●MSX メガROM ¥6,800



●ビッグ・イベント デジタル・デビル物語 女神転生の発売を記念して、全国各地でゲーム大会を開催中。プログラムは、①女神転生の内容紹介 ②ゲーム中に流れるテーマ曲・BGMの発表 ③インストラクターのデモプレイ ④一般参加者(キミのことだ!)によるゲーム大会 ⑤テレスト・オリジナルグッズのプレゼント抽選会…などなど。さらに、各の優勝者には東京で開催される決勝戦への進出権が！地方大会の日程は7月の土・日曜日。会場はユーザーホットライン(03-268-1268)で聞てチェック!!

FINAL ZONE

TOURNAMENT GOLF

- 多彩なクラシカル・コースが計54ホール!
- 臨場感あふれるリアル・タイム・プレイ!



打球を追って画面が高速スクロール。初級から上級まで豊富なコースを揃えたゴルフゲームの決定版!

●MSX (ROMカセット1本+テープ2本組) ¥6,800



FINAL ZONE

—WOLF—

- アニメによるメンバーの会話シーン!
- ゲーム結果に応じたマルチ・エンド方式!



複数行動モードによるフォーメーション・アタックが迫力満点! 他にはない多くの特長をもつシューティング・ゲームの雄


●MSX メガROM ¥6,800



夢幻戦士 The Fantasm Soldier

ザリス

- 1ステージ最大1024画面!
- 64×32ドットのフルカラー・ビッグキャラ!
- AV(音像)空間に広がるニュー・ビッグ・アクション!



優子はフツの女子高生。ところがある日、ヴァンティの幻想女王ヴァリアによって“ザリスの戦士”として選ばれてから運命は一変する。ヴァンティの夢幻王ログレスと手下ヴォーグ達が次元を超えて襲ってきた。数々の謎の答えを求めて、戦いが今始まった…

●MSX メガROM ¥6,800



※仕様は改良のため予告なく変更することがあります。※画面写真はPC-8801mk IISRによるものです。MSXはアスキーの商標です。MマークのROMは1メガビット以上の大容量メモリーを搭載したROMカートリッジです。

※お求めはお近くのパソコン・ショップで。通信販売ご希望の場合は使用機種名を明記の上、送料200円を加算して現在書留で直接当社にお申し込みください。

株式会社日本テレネット

〒162 東京都新宿区東五軒町1番9号 片岡ビル
TEL 03(268)1159

資料請求券
MSXマガジン
8月号

スキャンライン、ポリゴン変換等の常識の立体アルゴリズムを超えたトレーシングアルゴリズム。

CRAZE

スクランブルシューティング
ブメントアクション
クライズ

近日発売予定!!

遠く昔、核戦争が起こり人々は、地下世界に逃げ込んだ。時が経ち、人々の間には、階級が生まれ、一部の入々の手により巨大なコンピュータ世界が作り上げられた。そして人々は、そのコンピュータに支配されるまでになっていた。そんな中、スーパーバイクをあやつる1人の男がいた。その名は「CRAZE / そう走る狂気と……」
3Dグラフィックにより描き出されるそれぞれの都市、その中を、走りぬけるスーパーバイク。さあ君はコンピュータに打ち勝つことができるか?!

MSX (RAM16K以上) ...  メガロム ¥5,800
PC-8801SRシリーズ V2モード専用・5"2D 2枚組 ¥7,800
X1 turboシリーズ 5"2D 2枚組 ¥7,800

HEART SOFT

ハート電子産業株

〒221 横浜市神奈川区東神奈川12-40-9 クインビル7F TEL 045-461-6071代

〈開発スタッフ募集〉
プログラマー・デザイナー・シナリオライター・
グラフィックデザイナー・イラストレーター・
アニメーター 移殖者募集 アルバイト可

〈通信販売〉
通販をご希望の場合、商品名・機種名・住所・
氏名・電話番号明記の上、左記に現金書留でお
申し込み下さい。*送料サービス

HEAVY ARMED STORMMAN VEHICLE

3Dシューティング新世代 VAYOL

好景待たせ中!!

MSX  RAM16K MSX1MPROM ¥6,800
PC-8801SR/FR MR/IFH/MHV2モード専用5"2D 2枚組 ¥7,800




ただのワープロソフトではない。


ゲーム中心で使っていたMSX、これからはワープロや漢字を使つてのパソコンネットワークといった「日本語入力」がおもしろくなります。

アスキーの日本語MSX-Write、日本語ワープロのソフトとして、たいへん使いやすいばかりでなくさらに、カナ漢字変換機能がMSX標準日本語入力フロントエンドプロセッサに準拠しています。こうして、パソコンネットワークでの日本語対応をはじめ、幅広く活用することができます。

■簡単入力で高い変換効率(連文節変換)
カナ漢字変換には、16ビット機で使用されている2文節最長一致法による連文節変換を採用しましたから、35文字(MSX2では40文字)までの平仮名文を一気に変換することが可能です。



●(1)にほんごにゆうりよくふろんとえんとぶろせきさをさうびと入力したところ



●カナ漢字変換後「日本」後入力フロントエンドプロセッサを装備し、一となる

たとえば、


あねはだいがくせいでもうとはしうがくせいです。

という文章も変換キーを1回押すだけで、姉は大学生で妹は小学生です。のように変換できます。

■16ビット機用の辞書をROMで搭載
16ビット機で日本語入力用に広く使われているカナ漢字変換システムの辞書をそのままROMで搭載しました。約4万語の完成度の高い辞書ROMと連文節変換により、高い変換効率と高速性を実現しました。また、辞書ディスクが不要ですからRAM16KバイトのMSXとカセットテープのシステムからディスク内蔵のMSX2まで幅広いシステムに適合します。

■MSX、MSX2兼用ソフト
MSX、MSX2のいずれでも動作します。もちろん、画面表示は機種に合わせて行われますからMSX2では1行30文字の漢字表示が可能です。このため、前後の文章を確認しながら文章を作成することも容易です。

■漢字ROMの内蔵
日本語MSX-WriteのカードリッジにはJIS第1水準の漢字ROMが内蔵されています。このため、漢字ROMを持たないシステムでも日本語MSX-Writeカードリッジをセットするだけで、すぐに文書を作ることが可能です。なお、漢字ROMを内蔵したMSXの場合



●文書レイアウト画面

も問題なくご使用いただけます。

■JIS第2水準の漢字をサポート
「アレツなんて漢字がでないの?」ということがおきないように第2水準の漢字もサポートしました。第2水準漢字ROMが実装されていれば、

しろいばらのほな

という文も

白い薔薇の花

のように変換されます。

■標準MSX日本語入力フロントエンドプロセッサの装備

標準MSX日本語入力フロントエンドプロセッサ仕様(MSX-JE)に準拠したVJE-80を装備しました。これにより、ワープロ内部のカナ漢字変換機能を外部から利用できますので、BASIC、MSX-DOS上で走るアプリケーションプログラム内で日本語入力が可能です(アプリケーションプログラムがMSX-JEに適合している必要があります)。

■補助記憶装置を幅広くサポート
システム資源を有効に利用できる補助記憶装置には、ディスク、カセットテープの他RAMディスク(MSX2及びRAM64KバイトのMSXの場合)が使用可能です。それぞれの長特長を活かすことにより、より効率よく文書作成できます。

■データの互換性
ディスク上に作成された文書ファイルは、漢

字コードを含めてMSX-DOSファイルと互換性が有りますから、他のアプリケーションばかりでなく16ビット用のMS-DOSで利用することも可能です。

■ネットワークへの対応
キャンノンのテレコムアダプタVM-300、明星電気(株)カードリッジモデム300V-3、ソニーHBI1200、松下電器FS-CM820のいずれかのモデムと一緒に使用されればMSXネット、アスキーネット等の漢字ターミナルとなります。高い効率の変換で漢字チャットをお楽しみください。

VJE-80(MSX-JE準拠)

資料頒布のお知らせ

MSX用日本語入力フロントエンドプロセッサVJE-80の機能をアプリケーションプログラムから利用するための技術資料を郵送料共2,000円で頒布いたします。資料の内容はVJE-80仕様書およびサンプルプログラムです。ご希望の方は住所、氏名、電話番号、日本語MSX-WriteカードリッジのシリアルNoおよび「VJE-80仕様書希望」と明記した紙を同封のうえ、現金書留または郵便小為替で直接下記のところまで申し込みください。

なお、申し込みは日本語MSX-Writeをお買い上げのお客様に限定させていただきます。

〒107 東京都港区南青山6-11-1
スリーエフ南青山ビル

株式会社アスキー営業部直販VJE-80係

日本語MSX-Write

MSX(RAM16K以上)、MSX2(V-RAM128K)対応
(JIS第1水準漢字ROM内蔵)定価19,800円

(注1)MSX2でV-RAMが64KBの場合はMSXモードでのみ使用できます。
(注2)日本語MSX-Writeに対応するプリンタについては、パンフレットまたはパッケージ裏面に参照ください。
※VJE-80は、(株)バックスと(株)アスキーが共同開発した日本語入力フロントエンドプロセッサです。

近日
発売予定



MSX-DOS TOOLSをお買い上げいただいた皆様、大変お待たせいたしました。
TOOLSに続くMSXプロフェッショナル・ディベロップメント・ツール(PDT)シリーズ第2弾、
Cコンパイラとデバッガの登場です。
この2つのソフトがあれば、MSX-DOSの世界ではもう向かうところ敵なしです。

まだまだあります、MSXツール。

MSX-C Ver.1.1

MSX-C Ver.1.1はC言語のソースプログラムを処理し、アセンブラソースを出力するコンパイラです。MSX-C Ver.1.1では、Ver.1.0に比べて、出力するアセンブラソースがインテルニーモニックからザイログニーモニックに変わったほか、標準ライブラリが強化されより一層使いやすくなりました。

お求めやすいお値段でもうすぐ登場します。

プログラム内容 ●MSX-C Ver.1.1 ●標準ライブラリ関数
●ユーティリティプログラム2本(FPC.COM, MX.COM)

●なお、旧版MSX-Cコンパイラをお買い上げいただきユーザー登録をなさっている方には無償でバージョンアップさせていただきます。詳しい方法につきましては、追って文書でお知らせいたします。

MSX-S BUG

MSX-S BUGはMSX-DOS上で動作するシンボリック・デバッガです。通常のデバッガが備えている機能の他にメモリサーチ、マクロコマンドの使用、コマンドサマリーの表示などの強力な機能を持っていますので、アセンブラプログラム開発の大幅な効率化を図ることができます。また、シンボリックファイルとしては「MSX-DOS TOOLS」などに含まれているMSX-L-80が出力するシンボリックファイルを読み込むことができます。

プログラム内容 ●MSX-S BUG

ご注意

『MSX-C Ver.1.1』、『MSX-S BUG』にはMSX-DOS、スクリーンエディタ、MSX-M-80、MSX-L-80、LIB-80、CREF-80は含まれていません。『MSX-C Ver.1.1』、『MSX-S BUG』をお使いになるにはこれらのソフトウェアを必要としますので、お持ちでない方は『MSX-DOS TOOLS』をお買い求め下さい。

MSX-C Ver.1.1

MSX-S BUG

MSX-C Ver.1.1、MSX-S BUG パッケージ内容 ●3.5-1DDフロッピーディスク(2DDのディスク装置でも読み書き可能) ●マニュアル一式

●どちらのソフトウェアも64Kバイト以上のRAMを装備したMSX、MSX2パソコンで御使用になれます。●どちらのソフトウェアもディスクドライブが1台以上必要です。

●MSX、MSX-DOSはアスキーの商標です。

〒107 東京都港区南青山6-11-1 スリーエフ南青山ビル (株)アスキー営業本部 TEL (03) 486-8080 **株式会社アスキー**

●カタログ送呈: 住所・氏名・年齢・職業・電話番号・商品名・使用機種名を明記の上、宣伝部MSX係までハガキでお申し込み下さい。

ASCII MAGAZINE

マイクロコンピュータ総合誌

月刊アスキー

A MONTHLY MAGAZINE

OF HOME & OFFICE

COMPUTER

SCIENCE

ASCII

10周年特別記念号 好評発売中

特別定価
580円
1987

創刊10周年。感謝のきもちをこめて、
特別増大号をおくりします。



特集 Computer Environment 1990 1990年のパーソナルコンピュータ環境

3年後に迫った1990年のパーソナルコンピュータは、どんな顔をしているのだろうか。CPUの高速化、OSのユーザーインターフェイス、入出力機器の開発状況、TRONの開発現場レポートなどから、その姿を探る。

特別企画 パソコンでシステム手帳を活用する


真性ハッカーのためのプログラミングゲーム

Core Wars—コア戦争への招待

特別付録 '87年後期アスキー特製カレンダー/10周年記念シール

10周年記念最新パソコン モニター プレゼント

PC-98LT/X68000/FMR-30/MZ-2861/Macintosh Plus J-3100



好評発売中

ネットワーク犯罪白書

オーガスト・ベックウェイ著 椋田直子訳 定価1,500円(送料300円)

音もなくしのびよるハイテク犯罪のすべてを公開
ネットワーク上をぶらつくハッカー達。国際的暗躍をくりひろげるKGBスパイなど、全米ハイテク犯罪のさまざまな事例をユーモアたっぷりに紹介。好評『ネットワーク犯罪入門』の続編といえる話題の一冊。内容：ハイテク時代の落とし穴／ハッカーの正体／ロシアより愛を込めて／他




好評発売中

MSX2 パーソナルユースのすべて

アスキー書籍編集部編著 定価2,500円(送料300円)

MSX2の世界を広げる実用的プログラムを満載
MSX2を日常の道具やツールとして利用するためのプログラムを満載。カード型データベース、英・独・仏対応ワープロ、グラフィックツール、ミュージックエディタなど、具体的な事例をあげ、やさしく解説。パソコン通信の利用も紹介。MSX2ユーザー実践書です。



好評発売中

MSX2テクニカル ハンドブック

アスキー・マイクロソフトFE監修
定価3,500円



好評発売中

MSXマシン語 入門講座

湯浅 敬著
定価1,600円



好評発売中

MSXホーム コンピュータ読本

竹内あきら 湯浅 敬 安田吾郎共著
定価1,600円



好評発売中

MSXグラフィック ワークブック

桜田幸嗣 藪島 聡共著
定価1,500円



好評発売中

MSXビギナーズ BASIC

児玉真之著
定価1,500円

MSX パワーアップ マシン語入門

瀬川信彦著
定価1,400円(送料300円)

MSX 2のマシン語を基礎から学ぶことができる教科書。マシン語のしくみから命令、プログラムまで、やさしく読み進められる。マシン語を勉強したい、MSXをもっと知りたい方に最適の入門書。

近刊

MSX2 BASIC入門

アスキー書籍編集部編著
定価2,500円(送料300円)

初のMSX 2ユーザー向けBASIC入門書。MSX-BASIC (ver. 2.0)のほとんどの機能を、豊富な操作例により解説。MSX 2独自の機能を使った実際のプログラミングまで習得できる。

近刊

楽しく学べる MSXポケットバンク

新刊

ポケバン流 BASICのコツ!

島本笹清著 定価580円



BASICの入門書を読んだけど、やっぱりプログラムが組めない。そんな半分あきらめかけている方にも、必ずBASICでプログラムが作れるように、プログラミングのコツを伝授します。入門書ではやさしすぎ、テクニカルっぽい本だとおすかしすぎるとする人に最適です。

めざせ本格派アセンブラプログラマ マシン語入門PART2

秋山 晶著 定価680円



「くじけちゃいけない! マシン語入門」に続く第2弾、応用編。マシン語の魅力にひきこまれてしまった人のためのプログラミングテクニックの数々やZ80全命令セットの解説など、本格的なマシン語解説書です。また、ディスク版モニタアセンブラやマシン語命令表の付録つき。

人工知能と遊ぶ本 ことばの実験

上条 有 / 一柳絵美共著 定価680円



回文作成ツール、自動俳句プログラム、しりとりゲーム、ひとの文体をマネしてしまうプログラム、クロスワードパズルなどなど。ちょっとひと味ちがうノリのいい楽しいプログラムを収録した、洒落っ気たっぷり、遊びごころたっぷりの言葉遊びブックです。

ランダムアクセスも自由自在 ディスク徹底活用術



BIT'S著 定価580円

遊んでばかりはいられない ゲーム作りのテクニック (スプライト編)



BIT'S著 定価680円

プロが編曲した30曲 音楽のおくりもの



広瀬 豊著 定価680円

乱筆、乱文こわくない! すぐできる日本語ワープロ



すがやみつる・竹田津 恩共著 定価580円

プリンタ徹底活用術

森田信也・福手賢治共著 定価680円



R.P.G.の作り方

(ロールプレイングゲーム)

竹山正寿・上条 有共著 定価680円



不思議プログラム集

高橋秀樹著 定価580円



新・MSXの基礎知識

浅井敬太郎著 定価580円



すぐできるパソコン通信

すがやみつる・オゾン企画著 定価680円



おもしろゲームブック

BITS著 定価580円



マシン語入門

平塚憲晴著 定価680円



BASICゲーム教室

安田吾郎著 定価480円



とにかく速いマシン語ゲーム集

ポケットバンク編集部編著 定価480円



アクションゲーム38

ぐるーぶ・アレフ著 定価480円



知能ゲーム38

ぐるーぶ・アレフ著 定価480円



エラー撃退ミニ事典

ポケットバンク編集部編著 定価480円



面白パズルブック

藤沢幸隆・桜田幸嗣共著 定価480円



トランプゲーム集

ポケットバンク編集部編著 定価480円



グラフィックス[®]伝

安田吾郎著 定価480円



ゲームキャラクタ操縦法

横溝和宏著 定価480円



アニメCGに挑戦!

川野名 勇・牧山慶士著 定価480円



プログラムD.J.

アスキー・南国放送局編著 定価480円



マイコン・ジュークボックス

森田信也・伊君高志共著 定価480円



必殺ビデオ活用法

ポケットバンク編集部編著 定価480円



※ MSX はアスキーの商標です。

〒107 東京都港区南青山6-11-1 スリーエフ南青山ビル (株)アスキー出版営業部 TEL.03-486-1977

●ブックカタログ送呈:住所・氏名・年齢・職業・電話番号・商品名・使用機種を明記の上、宣伝部MSX係まで、ガキでお申し込みください。

株式会社アスキー

狼の戦場

THE WAY TO VICTORY

ACTION GAME

とあるジャングルの奥、秘境の地で激しいゲリラ戦が展開されていた。特殊訓練を受けた優秀な兵士「スーパージョー」は極秘任務を受け、今まさにこの激戦の中へ乗り込もうとしている。極秘任務とは難攻不落と言われ、ここから世界へ魔手を広げようとする悪の軍団の壊滅と本部破壊！はたしてこの任務を遂行できるだろうか。

■MSX(RAM容量16K以上)対応 ●メガROMカートリッジ ●定価5,800円 7月発売予定

■MSX2(VRAM容量128K)対応 ●メガROMカートリッジ ●定価5,980円 8月発売予定

(送料各400円)



1942

戦闘機を操作し、連射機銃で敵をやっつけろ!危なくなったら宙返りを使ってうまく左右に逃げて敵をかわします。敵の編隊を全滅させると出現するPOWを取る事によりパワーアップします。さあ、大空のヒーローは君だ!!

- MSX(RAM容量16K以上)対応
 - メガROMカートリッジ●定価5,800円
 - MSX2(VRAM容量128K)対応
 - メガROMカートリッジ●定価5,980円
- (送料各400円)

好評発売中

壊滅せよ!



連射機能がついた MSX, MSX₂ 用 アスキースティックII ターボ

定価9,900円(送料1,000円)

- トリガーボタン(A,B)、スティックレバーなど連射の設定が可能。●連射は、毎秒5~40の間で連続調整可能。最適なスピードを設定できる。
- 4方向/8方向切替機能により自在にそのゲームに対応できる。●トリガーAとB反転機能で使いやすいほうに設定できる。

好評発売中



メガROMは1メガビット以上の大容量メモリを搭載したROMカートリッジです。
※画面写真は MSX₂ 用のものです。
※ MSX はアスキーの商標です。

スタッフ募集〔●プログラマー●ゲームプランナー●ゲームデザイナー●ハードウェアデザイナー〕


ゲームづくりに参加してみませんか。コンピュータゲームがなによりも好きな人、こんなゲームがあったらおもしろいのにと日夜考えている人、18歳以上・東京及び近郊にお住いの人は、略歴・希望職種・ゲームに対する考え方・スタッフになってなにかできるかをレポートにして郵送してください。〒107 東京都港区南青山6-11-1 スリーエフ南青山ビル ㈱アスキー HSP 石渡まで お問い合わせ (03)486-5137

勇士たちよ。
ファイヤークリスタルを求めて
新たな冒険が始まる。



ザ・ブラックオニキスII

—ファイヤークリスタルを求めて—



■定価6,800円(送料400円)
■メガROMカートリッジ
■メモリ8K以上のMSXで遊べます。
C.B.P.S.

メガROMは1メガビット以上の大容量メモリを搭載したROMカートリッジです。




新たな冒険が始まる。前回腕をみがいていたキミ、これから参加しようと思っているキミ、寺院(Temple)への扉はいま開かれた。キミの行く手をはばむのは人々をまどわす迷路のワナ、そして、無数とも思われる化物たちだ。今回はいくら強力な武器を使っても、

それだけでは生き残ることはできない。だが、憂えることはない。苦境にたったキミには新たな力が与えられるであろう。それは不思議な力、未知なる力だ。心の叫びが炎を燃え上らせ、大地を割



こんなに魔法が使えるゾ!



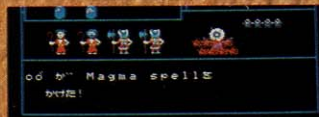
オラクルは寺院の正しき魔法を司さどる。

魔法の力は強力である。武器での戦いの場合は一人で一匹しか相手にできないが、魔法をうまく使えば相手を一網打尽にすることもできる。魔法はレベルが上がるほどいろいろ使える。しかし化物たちの中には魔法に対して強いものもいる。強いのみならずその魔法によって逆に力を得てしまう者すらいる。魔法の力には限界があることは忘れてはならない。



生命の泉の水を飲むと体力が回復する。

Spinner スピナー/ 粘性の強い液体を化物に向けて放ち、化物をがんじがらめにして動けなくしてしまう魔法である。魔法を覚えるのに最初に学ぶ魔法で、簡単で成功しやすいが、攻撃力は低い。(説明写真ナン。下の写真はマグマです)



Magma マグマ/ 大地を裂くことにより、地面から溶岩を噴き出させ、敵をその強力な溶岩のなかに飲み込ませ、壊滅してしまう魔法である。化物を一網打尽にすることができ、その威力は最強といわれている。



Fire ファイヤー/ 強力な火炎を化物に向けて放射する魔法で、相当なダメージを化物に与えることができる。その強力な火炎は敵を焼き尽くして後には何も残さない。化物を一網打尽にすることが可能な魔法。

クリスタル)を見つけるだろう。そいつは古代伝説の秘密を秘めているのさ……」

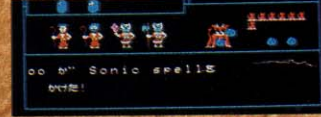
不思議な老人は話し終えると闇の中へ消えた。我に帰ったキミはTempleの中へ足を踏み入れるのだった……。



Sunray サンレイ/ 光のエネルギーを蓄積し、それを一気に打ち放つという魔法で、その威力は前方にあるほとんどのものを突き通す力を持っている。これは1匹を相手にするには最強の魔法である。



Mallock マロック/ 何かに触れるとすぐに爆発する性質を持っている硬質の球を敵に向かって投げつける魔法である。この魔法は比較的容易なためこのように化物の方が仕掛けてくることもある。



Sonic ソニック/ 低速の音波を引き起こしそれで化物の頭上の岩盤を崩し、落下させることによって、相手を倒す魔法である。頭上からの攻撃にはモンスターもびっくりして避けられないことが多いのである。



Cloud クラウド & Ice アイス/ 魔法を2つ同時にかけていると、Cloudで霧を呼び敵を混乱させ戦いを有利に進められるようにした上で、Iceにより絶体零度の気流を敵に向けて放ち敵を凍らせてしまう。

ファイアークリスタルの前に立ちはだかる魔物たち

寺院には呪いによって地獄から呼び寄せられた化物やおとなしい生物が誤った進化をし凶暴な化物になってしまったものが住んでいる。これらの中には閉ざされた世界で生きているうちに魔力を持つようになったものさえいる。だが、そんな化物たちも無敵というわけではない。生い立ちや性格を知れば必ずや弱点を見いだすことができよう。

Grem グレム

いたずら好きの小鬼。臆病者なのでたいてい群を作っている。こちらが強いときにはすぐ逃げます。

Lizman リズマン

トカゲ男。固いウロコが鎧となっているので剣での攻撃には強い。魔法で倒すべし。

Worm ウォーム

Spinner Spellを使うなど、この種の化物ではかなり強力だ。生命力が強いのでなかなか倒せない。

Dtetyl ディートル

鋭いくちばしと、強い翼を持った鳥人間。そのくちばしで、致命的なダメージを与える。

Shaman シャーマン

もとはシベリア地方に住んでいた魔法使い。それだけに彼らの使うIce Spellは強力である。

Devdog デブドッグ

地獄の番犬で火で体が真っ赤に燃えている。このことを知らないととんでもない目にあうかも……。

Locus ローカス

巨大イナゴ。光るものが好きなので、金属の剣や宝石を持つものが狙われやすい。

Masque マスク

オラクルと似ているがその魂は墮落している。しかし、その力は悪であっても強力だ。

Simian シミアン

その大きさゆえに強そうに見えるが、実は見かけだおしてである。腕を磨くにはちょうどいい相手だ。

Scree スクリー

大勢で群をなし、毒粉をまきちらしながら飛び回り、Volt Spellも使うというかなりの強敵。

Mystic ミスティック

異次元から来た化物。寺院の最強の敵のひとつ。集団で来られたら勝ち目はないかも知れない。

Undead アンデット

いわゆるゾンビ。強くはないがすでに死んでいるため、いくらダメージを受けてもなかなか逃げない。

Guard ガード

寺院の守り役。風体がガイコツなのでたいしたことなきように見えるのだが、実はかなり強い。

Vulcan バルカン

火の神なので火の魔法はまったく通じない。逆に強力なFire Spellをかけられて痛い目にあうだろう。

Asasin アサシン

寺院の暗殺者。強さは平均的などころだが、Mallock Spellを使って攻撃してくるので注意。

Mantis マンティス

巨大カマキリ。その大きなカマでの攻撃は強力で油断をしていると一撃で倒されかねない。

Mage メイジ

元はクリスタルを捜していた魔法使いのなか悪に転身した。ただしその魔力は健在で強力である。

Slug スラグ

巨大なナメタジ。Volt Spellという強力な魔法を使うので生命力の低いときには逃げるか勝ち。

Harpy ハービー

人間を常食としている恐ろしい人喰い鳥。そのため人を倒すための攻撃・防御力が優れている。

Balrog バルログ

悪魔の王。その恐ろしい姿を見ただけで相手は戦意を失うという。Volt Spellを使う。

Tick ティック

呪いのかかった死体の血を吸っているうちに巨大化してしまったダニ。集団で襲ってくる。

Reaper リーパー

その大鎌で人間の首を刈りとり地獄へ引きずり込もうとする。しかし実は弱いので恐れることはない。

Serpet サーベット

迷宮の王。子供なのだが、ドラゴンだけあってその力は強力。あなどるとひどい目にあう。

Rodent ローデント

化石から蘇った恐竜。動きがすばやくあつというまに現れあつというまに逃げてしまう。

Hupha ヒューファ


象人間。その風貌はどことなく滑稽だがそれにより相手の油断を誘う。だまされず先制攻撃をすべし。

Eyes アイズ

暗闇になると出てくる化物。目玉だけ光っている。正体はわからないので必勝法もわからない。

ロールプレイングゲームの名作ザ・ブラックオニクスも好評発売中。

●ROMカートリッジ 定価6,800円(送料400円) ©B. P. S.



- 定価5,800円(送料400円)
- ROMカートリッジ
- メモリ16K以上のMSXで遊べます。
- 2、3人で遊ぶときはアスキースティックIIターボ等のジョイスティックが必要です。
- テータはパスワード方式です。

DUNGEON MASTER


ダンジョンマスター

3人で楽しめるリアルタイムRPG


それは何処にあるのか、誰も知らない街。時のほさまに忘れ去られ、死と暗闇に閉ざされた街、その名もシティ・オブ・ゴースト。この街の地下には広大な洞窟が広がり、そのどこかに不世出の大魔術師エリスの指輪が隠されて

いる。この宝を求め、冒険の旅が今始まったのだ……。ひとりでプレイするだけでなく、なんと3人同時プレイが可能なRPG。友だちや家族みんなで楽しむことができる。主人公はファイター(戦士)、クレリック(僧侶)、シー

フ(盗賊)、マジシャン(魔術師)の4人。彼ら进行操作して冒険の旅へと出発するのだ。ひとりでプレイする時は、好きな主人公を選び操作するだけでなく、同時に3つのキャラクタを動かすこともできる。




してアイテムや武器を手に入れたら、いよいよ地下洞窟へと出発。魔物がひしめき合う不気味な洞窟。登場する魔物は約30種。彼らを撃退し鍵を手に入れながら進む。最強キャラ、ドラゴンを倒し、指輪を見つけれられるかな!?




まず仲間を集めよう

ダンジョンマスターはせっかく3人で遊べるようになっていたから、やっぱり友だちを集めて、みんなで楽しく遊ぼう。用意ができたから、まずどのキャラクタにするのか決める。3人とも同じキャラクタで遊んでもいいけど、やっぱりそれぞれが違うキャラクタで遊んだほうが面白いんだ。キャラクタごとに得意なことが違うから、それぞれの特徴をよく考えて、どのキャラクタにするか決めよう。キャラクタが決まったらいよいよ出発だ。




ファイター

あらゆる武器や鎧、盾を使うことができる戦士だ。特殊技能がないかわりに、どのキャラクタよりも体力があり戦闘が得意だ。成長も比較的早いから初心者向けのキャラクタといえよう。




シーフ

手先の器用な盗賊だ。武器や防具は軽いものしか使えないけれど、弓を射ることができるんだ。扉や宝箱を開けるのも得意だから、お金をためて、なるべく早目にギルドに弓を買に行こう。



クレリック

すべての鎧と盾が使えるけれど、僧侶だから刃の無い武器しか使えないんだ。ケガを直したり身を守る魔法も使えるようになるから、攻撃、防御のバランスがとれたキャラクタだね。でも成長するのは遅い。



マジシャン

魔術師は強力な攻撃の魔法が使えるようになるかわりに、強い武器や防具はほとんど使えない。最初のうちはファイターの後ろに隠れて魔法で敵を倒そう。成長して強力な魔法が使えるようになると、もう無敵だ。

ギルドで買えるアイテムいろいろ



スタッフ
100GOLD
誰でも使える、いちばん安い武器なのだ。



ダガー
500GOLD
マジシャンも使えるナイフのような小さな武器。

ギルドでは武器や鎧、楯、薬が売っている。ギルドで売っている品物のリストをいくつか載せておくので、所持金をよく考えて買おう。最初は高いものは買えないので、安い武器や防具をそろえよう。お金がたまってきたら、どんどん高いものを買ってゆこう。冒険をしているうちに魔法のアイテムを見つけることがあるけれど、それまでは便利なお店なのだ。



ショートソード
5000GOLD
シーフにも持たすことのできる短剣なのだ。



グレートメイス
10000GOLD
クレリックに持たすことのできるすばらしい武器。



バトルアックス
30000GOLD
これ以上の武器はファイターにしか使えない。



ロングソード
60000GOLD
ギルドで買うことのできる最も強力な武器だ。



弓
300GOLD
シーフだけが使うことのできる飛び道具なのだ。



ロープ
50GOLD
いちばん安い防具。まずはこれで身を守れ。



プレートアーマー
50000GOLD
ギルドで売って、中でも最高に強力な鎧だ。



ミドルシールド
1000GOLD
この楯ぐらい持てるようになればなかなかのもの。



レッドポーション
200GOLD
体力を回復することのできる、非常に便利な薬だ。

ダンジョンにひそむ魔物たち

ダンジョンをうろつきまわるモンスターは深い階行くほど強くなってゆく。キャラクタのレベルが低いうちは浅い階のモンスターを相手に闘い、経験をつもう。モンスターのなかには魔法のアイテムや鍵を持っている奴もいるから、ある程度キャラクタが強くなったら、すべての部屋のモンスターをまんべんなく倒してみよう。モンスターの強さは右の表のとおりだ。

ホワイトゴースト

シティーオブゴーストや比較的浅い階をうろつきまわるいちばん弱いモンスターだ。最初のうちはこいつが相手だ。




ブルーバッド

暗い洞窟の天井にぶらさがり獲物に来るのをじっと待っている。音に驚くとバタバタと逃げまわる弱いやつ。




アイ

直径が30センチ以上もある巨大な目玉のモンスターだ。空中を漂い防御力が非常に高いので倒すのはすこくたいへんだ。



スケルトン

邪悪なる僧侶によって地獄の底から呼び出されたガイコツだ。死を恐れずに攻撃してくる。なかなか手強い相手だ。



グリーンケルプ

大きな2枚の葉のあいだに獲物をつかまえて食べてしまうという、巨大な肉食の植物なのだ。



グレームッドマン

体全体がドロロでできたモンスターだ。敵に襲いかかると相手を自分のドロロの中に引きずりこんで殺そうとするのだ。



レッドゴブリン

下っっぱの鬼のくせにかなり強い。こいつらをやっつけるには、かなり経験をつんでからじゃないと無理だ。



イエロートルール

身のたけ3メートルもある巨大なモンスターだ。こいつの破壊力は一撃でどんな猛獣でも殺してしてしまうほどだ。



レッドドラゴンバビー

ドラゴンの子供だけど、子供だと思ってなめてかかるとたいへんなことになるぞ。手強さは並じゃない。



グリーンドラゴン

なんといっても最強のモンスターはドラゴン。この他にもさらに強いドラゴンもいるので注意しよう。



モンスターリスト

モンスター名の下の数値は〔防御力/強さ〕を表します。数値が高くなるほどモンスターのパワーは強力です。

- ホワイトゴースト 0/1
- ブルーバッド 1/1
- レッドシュリーカー 0/1
- グリーンスライム 1/2
- グレイラット 2/3
- ブルーゴースト 1/2
- イエローバット 2/2
- グリーンシュリーカー 1/2
- レッドスライム 2/6
- アイ 10/2
- グレイゾンビ 3/4
- レッドラット 4/5
- ブルースライム 10/4
- スケルトン 6/7
- ブルシュリーカー 10/4
- グリーンケルプ 6/8
- ブルーションビ 8/8
- グレームッドマン 10/8
- レッドゴブリン 10/10
- イエローケルプ 9/11
- ブルドラゴンバビー 12/12
- パープルマッドマン 13/11
- グリーンゴブリン 13/13
- レッドドラゴンバビー 12/14
- イエロートルール 14/14
- グリーンドラゴンバビー 14/16
- レッドドラゴン 15/15
- ブルトロール 16/16
- グリーンドラゴン 17/17
- パープルドラゴン 18/18
- シルバードラゴン 18/19
- ゴールドドラゴン 18/20

MSXロールプレイングゲーム ヒント集 発行/スケール 発売/日立社 定価1600円にダンジョンマスターの攻略のポイントがマップ付きで紹介されています。頭を悩めているキミには絶対役立つオススメの一冊です。

National

心を満たす先端技術
Human Electronics

MONITOR for S-VHS

アートの名をもった、モニターです。



S-VHS Sマックロード NV-FS1 標準価格208,000円

マニアの期待を集める新高画質ビデオ S-VHSの対応端子を標準装備しました。ビデオの画質水準を鮮烈に塗り変える、噂の S-VHSビデオ。この新しいAV時代の到来にこたえて、いま、S-VHS対応のセパレート YC信号入力端子を備えたモニターが誕生しました。この端子に接続することによって S-VHSのクオリティを最大限に引き出すことができます。さらに、S-VHSビデオと通常ビデオを同時に接続、モニター前面のスイッチでふたつの映像を自由に切換えることも可能。新しいAVの中心になる、新しいモニターです。

水平解像度600本(ビデオ入力時)。S-VHSの映像美を再現しきる、高密度画像です。S-VHS時代を目前にして、アルファアートモニターは圧倒的な画質を準備しました。映像回路の周波数特性を8MHzまで、より広帯域化する広帯域映像回路。さらに、映像信号から色信号だけを鮮やかに分離する、CCDし形フィルタ。ここから生まれる水平解像度600本という数字は、S-VHSの高解像力(400本以上)にも美しく対応できます。くわえて、画面は、33型フラットARTブラウン管を採用。より引き締まった自然な映像をつくり出します。

●ビデオ入力3系統で、多彩なAVシステムに発展 ●21PinRGB入力 ●AVセンターワゴン(TU-AV100)が接続できる、コントロール入力端子

新 登 場



33型カラーモニター TH-33M1 標準価格310,000円

●他に、21型もあります。

●アンテナ及び工事費別

ナショナルバナカラー

松下電器産業株式会社

スライム原田の

アドベンチャーゲームに挑戦!

こんなキミは
読まないで欲しい!

●オタクキミ!

世間一般で「オタク」と呼ばれているキミ/
そんなキミはヒントなんか見ないで、クリアして欲しいな。

●すぐに文句をいうキミ!

こんなヒントじゃ全然クリアできないよ。とか文句ばかりいうキミ/
まずはヒントなしでプレイしてね。

●理解力のないキミ!

ヒントはヒントにしかあらず! 読解力のないキミは、まずは国語の勉強をしよう。



こんなキミは
ぜひ読んでね!

●アドベンチャーゲームが
クリアできないキミ!

アドベンチャーゲームを買ったのはいいけど、つまずいてしまいゲームをほっぽってしまってるキミ/
そんなキミは、ぜひ読んで欲しいな。

- ヤングシャーロック
ドイルの遺産
- 軽井沢誘惑案内
- はーりいふおつくす
MSXスペシャル
- アニマルランド
殺人事件

編集 メリー芳賀
ゲーム&ライター スライム原田
フォト マニラ小池
チェリー山田
イラスト ロロ秋山
マップイラスト ケロン村田
デザイン スタジオB4

あるわけない!

ツッ

RPGもいいけど、アドベンチャーゲームだってとっても楽しいんだ。
でもある謎が解けなくてどうしても先に進めない、そんなときってあるよね。
今月はスライム原田に4本のアドベンチャーゲームに挑戦してもらった。
これでキミの悩みも解決ってわけだ。

ヤングシャーロック ドイルの遺産

このゲームの目的は、ドイル殺しの疑いをかけられているシンディの無実を証明し、真犯人を探しだすことだ。最初にしなければならないことは、ドイル家をくまなく調べ、住人から話をできるだけ多く聞いておくこと。ドイル家での情報、アイテムは最も重要で、これらがないと外で重要な人物に会うことができないのだ。さて、キミは名探偵になれるかな？

手初めに、 ドイル家へいってみよう


まずは、殺人現場のドイル家の書斎へいき、机の上と引き出しを調べる。机の上には日記がある。その内容からドイルはある遺産を持っていて、それをシンディに与えようとしていたことが分かる。しかし、もっと詳しい内容を調べようとすると、日記が破れていてわからない。でも大丈夫、その部分は捜査が進んでいくうちに明らかになっていくのだ。

机の引き出しはカギがかかっていて開けられない。これはとりあえずそのままにして、隣の寝室に移動しよう。ここでは、クローゼットに服があるのと、窓の柵に泥がついているのを確認し、シンディの部屋にこよう。この部屋で、重要なアイテムのひとつである「赤いロケット」が見つかるはずだ。かならず取っておこう。

さらに、 捜査は進むのだ


シンディの妹のロザミアの部屋へこよう。ロザミアはシンディの赤いロケットとよく似た、青いロケットをつけている。この2つのロケットを使うと、なにかが起ころのだけど、ここではとりあえず考えなくてもいい。

リビングルームでは、だんろの上にあるアルバムを調べる。またお手伝いの人に、机のカギ、窓の泥のことを聞いておこう。話の内容から、だれかが窓から侵入して、ドイルを殺したらしいことが判明する。その証拠は裏庭にあるのでよく探してみよう。物置のなかは真っ暗なので、足下のランプを取って使おう。




↑殺人現場


の書斎には、捜査を進めていく上で重要なものがいくつか隠されている。まずは、日記を手に入れよう。




◆寝室では窓に泥がついているのを確認。そして、リビングルームにいるお手伝いさんにこのことを話してみよう。




◆シンディはスコットランドヤードに連行されており不在だ。赤いロケットを取ろう。




◆シンディの妹のロザミア。あまりシンディのことを、良く思っていないみたいだ。




◆リビングルームにいるお手伝いさん。机のカギや窓の泥など、重要な証言をしてくれるぞ。




◆足下のランプを取ってから、物置の中を調べてみよう。最近使われた形跡のあるものが……



◆地面を調べてみるとハシゴを使った跡が。ハシゴについて、お手伝いさんに聞いてみよう。



◆スコットランドヤードには、ヘイワード弁護士とレストレード警部がいる。なにかあったら報告しよう。



- 1 ドイル家
- 2 スコットランドヤード
- 3 セント・パーソロミュー病院
- 4 フレディ=ドイル家
- 5 ローランド=メースン家
- 6 ロバート診療所
- 7 ドイル商会
- 8 パブ「僧正の指」亭
- 9 パブ「オランダ人」亭
- 10 ジェyson宝石店
- 11 ヘイマーケット劇場
- 12 バートラムホテル
- 13 港
- 14 ハメット商会倉庫
- 15 大英博物館
- 16 墓地

スコットランドヤードに行こう

いままで調べたことをスコットランドヤードに移動して、レストレード警部に報告しよう。

そのあとセント・パーソロミュー病院にいき、ドイルの遺体の服にカギがあったかどうか、確かめよう。ここでカギがなかったことがわかるはず。確認したら、もう一度ドイルの寝室に行く。クローゼットのなかにある服を調べると、住所録と手帳が見つかる。これで、パーティに出席していた人物の住所、殺される前々日にいった場所などがわかる。

会える人に会って聞けるだけの話を聞いておくと、2年前にドイル商会の商品が横流しされていたこと（横領事

件）、その責任を負って当時の副社長のフレディが自殺したこと、ドイルがかなりの人から恨まれていたこと、ドイルがエジプトでなにか見つけていたらしいこと、シンディが何者かに麻酔薬で眠らされドイル殺しの罪をかぶせられたらしいこと、などがわかるのだ（ほかにも重要なことがたくさん判明する。たとえば、ドイル商会のリチャードの部屋の香り……）。


グロリアと ジュリアは……


パブ「僧正の指」亭でイヤリングを手に入れ、パブ「オランダ人」亭の人に見せよう。そうすると、それがどこで売られていたか教えてくれる。その場所へいけば、ドイルが「僧正の指」亭で会っていた女、グロリアの居場所

がわかる。そして、グロリアに会ってから改めてアルバムの写真を見ると、グロリアと写真の女（ジュリア）がうりふたつなのだ。

またここでグロリアに会って、その写真を見せると、12月23日にドイルと会っていたこと、ジュリアとグロリアは双子の姉妹であること、エジプトで


宝が見つかったのと同時にジュリアが何者かに殺された、ということがわかる。このあとパブ「オランダ人」亭にいくと、ドイルあての伝言があったことを店の主人から聞き出すことができる。しかし、ただではその内容を教えてくれないので、お金をあげてから聞いてみよう（お金はなくならないよ）。





ドイル家の見取り図

- | | | | |
|---|---------|---|---------|
| 1 | ドイルの書斎 | 5 | リビングルーム |
| 2 | ドイルの寝室 | 6 | エリノアの部屋 |
| 3 | シンディの部屋 | 7 | 物置 |
| 4 | ロザミアの部屋 | 8 | 裏庭 |



ハメット商会が キーポイントかな？

伝言どおりの場所へいってみると、マーローが倒れている。先回りしただけにやられたらしい。犯人について聞くと、ハメット商会という言葉がでてる。マーローはそのあとセント・パーソロミュー病院に入院してるので、ちよくちよく病院へいき、彼の意識が

回復するのを待って話を聞きだそう。マーローが倒れてる場所ではピストルが手に入るの、取っておこう。ハメット商会については、いろいろな人に話を聞いて調べておこう（特に、宝石店の人にはしつこく聞きかえさないと話してくれないよ）。また、港にいらるつきはいくらお金を払ってもムダなので、少しおどかしたほうがいいね。



真犯人は、 ロザミアだった？


ここまできて、ドイル家に戻ってみると、「あれ？ ロザミアが自殺してるぞ！」。残された遺書から、ロザミアが犯人ということになり、シンディは釈放される。しかし、どうもその真犯人説には不審な点が多いのだ。ロザミアはだれかに罪をかぶせられて殺された

可能性が高い。シンディが釈放されたら、話を聞いておこう。


ここでまたハメット商会について話を聞いてみようとする、バジーナがいない(バジーナがまだいる人は、まだなにかやり残したことがある。ハメット商会、遺跡、遺産などについてもいろいろな人に聞いてみてね。また、遺書を人に見せたり、倉庫はカギがかかっていて入れないことも確認しておこう)。リチャードにいわれたとおり港



◆セント・パーソロミュー病院の鑑識の人。事件の被害者のことを聞こう。銀のカギに関する情報も教えてくれる。




◆住所録さえあれば、パーティーに出席していた人物の住所がわかるぞ。ついでに手帳も見えておこう。




◆フレディ家のエミリアだ。横領事件について、知っていることを話してくれろぞ。



◆ローランドさんにあるものを見せてあげると、ドイルの遺産について話してくれる。




▶ バブ「オランダ」亭。お金をあげると、なにが教えてくれるかも知れないぞ。試してみよう。




▶ ジェyson宝店。宝石を盗んでみよう。そうすると、なにがおもしろいことが起きるはずだ。




▶ ホテルのフロントの人の話によると、シャーロックより先に、ここに来た男がいるらしい。



▶ マーローが何者かに襲われた！でもまだ息があるようなので、犯人について聞いておこう。




▶ 港にいくとゴロツキが、どうせんぼしている。ちょっと、脅かしてみようかな。



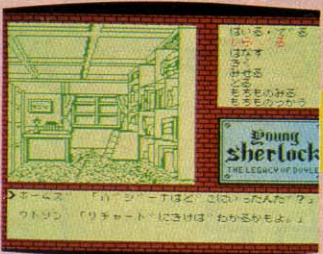
▶ ここがハメット商会の倉庫のようだ。しかし、カギがかかっているので、中に入ることはできない。



▶ おっと！ロザミアが自殺してしまっただ。遺書があるので、かならず取っておこう。




▶ シンディが釈放されたのはいいけど、なにかと不審な点が多い。彼女にも話を聞いておこう。




▶ ハメット商会へいくと、バジーナがいなくなっている。ここまできればゲームの3分の2は解いたも同じだ。



▶ リチャードにいわれたとおり、倉庫にいってみると、バジーナが殺されている。血文字を調べてみよう。



▶ 大英博物館へいけば、バジーナが残した血文字がなにを意味するのかわかるのだ。



▶ セント・バーソロミュー病院のマーローが意識を回復した。犯人がだれかこれでわかるぞ。

▶ やっとハメット商会の倉庫に入ることができた。取れるものをすべて取ったら、シンディに会いにいこう。



▶ ワトソン 「わーい。あがるようになった。」

●このゲームに関するお問い合わせ先
株バック・イン・ビデオ
〒160 東京都新宿区新宿1-16-10コスモ御苑ビル
☎03(226)9591

軽井沢誘拐案内

このゲームはあの「ドラゴンクエスト」のシナリオを手がけた堀井雄二氏の作品だ。最初はシリアスでだんだんギャグ調、最後にはRPGしてしまうというなかなか個性的なゲームなのだ。

それでは、第1章からスタートだ

第1章でコマンド操作に慣れて欲しい。この章は簡単なのだ。すべてのコマンドを2回ずつ実行すると、くみこが「警察に電話しようかしら?」という。ここですかさず「でんわする」コマンドを実行。これで第2章へとコマが進むのだ。

いよいよ、第2章にコマを進めよう

第2章はカーソルキーでいろいろな場所へ移動できる。会える人に全部会って、話を聞いたり、写真を見せたりしよう。なぎさが男と会って、その男からお金を貰っていたことや、レイクタウンと山道でなぎさを見たという情報が得られる。その情報をもとに、レイクタウン、山道を調べてみよう。

サイフが見つかったら中身を調べること。なかにはカードが入っている。そのカードをいろいろな人に見せると、ある人が地蔵ヶ原のパーティについて話してくれるぞ。また、くみこの別荘に帰って中に入り、机の上のアドレス帳を調べるのを忘れないように。これをしないと「あさみ」と「しのだ」という重要人物に会うことができないのだ。

しのだに会うことができれば、彼を締め上げて、なぎさのことを聞こう。この後であさみの家にいきカードを見せると、地蔵ヶ原のパーティに行くことができる。ここでいけな人は、まだなにかやり残していることがあるはずだ。花山さんの家に入って、垣根に咲いているあじさいの色のことを話しか

けたり、裏山の草むらの大麻について調べるのを忘れてなかったかな? パーティにいったら「いしだ」という男について詳しく聞き出しておこうね。

サービス満点の第3章へ進むのだ

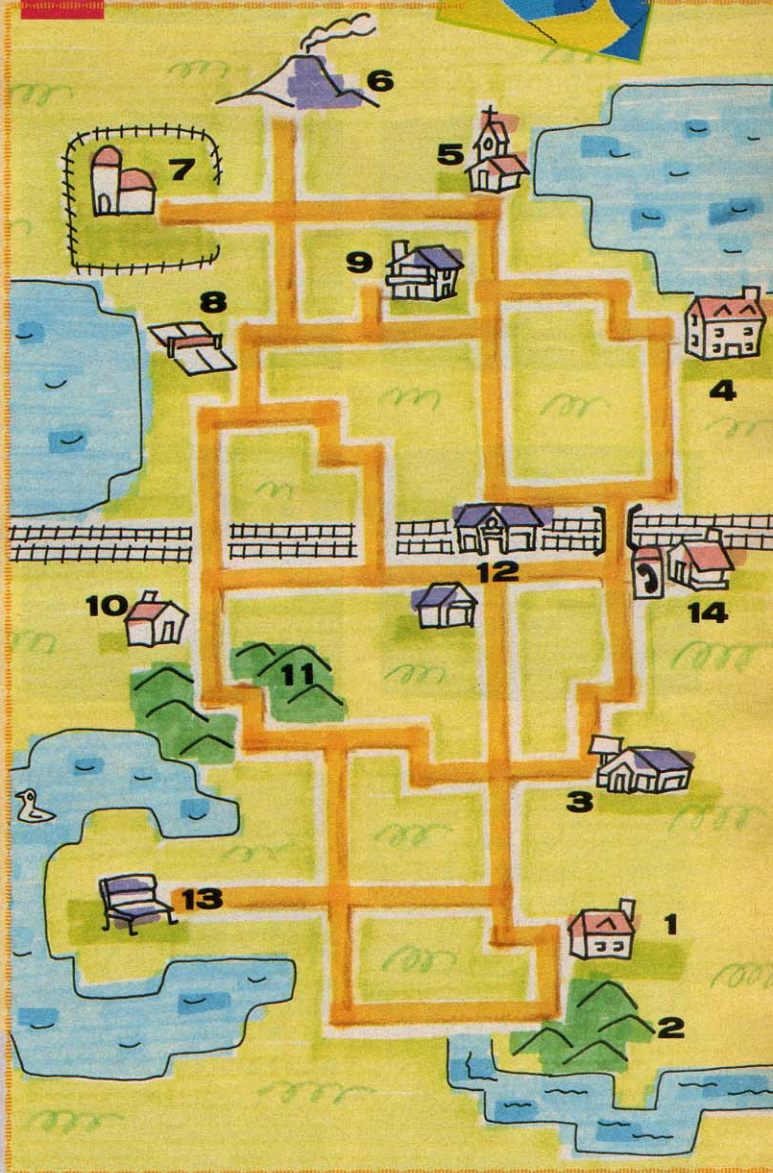
第3章はユーザーへのサービスコーナーだ。くみこの服をドンドン取ってしまおう! ついでにくみこに両親やなぎさのことについて何回も尋ねてみようね。そうすると、いきなりくみこが変なことをいいたすのだ。どうもつじつまが合わなくて、おかしな点が多い……。

というわけで、第4章はキミひとり捜査することになるのだ。

第4章は、捜査も大詰めだ

第4章も第2章と同じ要領で、会える人によって、話をいろいろ聞いてみよう。第2章でくみこが調べた裏山や山道、レイクタウンをもう一度調べてみる。ライターやスコップが手に入るはずだ。ライターをいろいろな人に見せたり、昨日のことについて聞いてみると、前に聞いたときと違う答をする人がいるだろう。すかさず、そこで「しめあげる」コマンドを実行しよう。

第2、4章マップ



- 1 くみこの別荘
- 2 裏山
- 3 ドライブイン
- 4 ヴィラホテル
- 5 ペトロ教会

- 6 浅間山
- 7 北軽井沢牧場乗馬クラブ
- 8 フィラテニスクラブ
- 9 花山の家
- 10 住宅地

- 11 山道
- 12 軽井沢駅前
- 13 ニューレイクタウンのレマン湖の島
- 14 あさみの家



Hit Any Key

◆第1章は軽く肩慣らし。のんびり気長にやろう。



Command?

◆くみこが家からできた。ひとつのコマンドについて2回は実行ね。



Hit Any Key

◆刑事さんが登場したら、いよいよゲームスタートだ。



Which? (Cancel 0 Key)

◆ドライブインのマスターに、なぎさと会っていた男のことを聞いてみよう。



Command?

◆くみこの別荘の近くの裏山。裏ワザではないよ。



Which? (Cancel 0 Key)

◆ニューレイクタウンのベンチでは、けっこう重要なものが手に入る。



Command?

◆山道に入ったら、拾ったサイフの中身をよく調べてみよう。



Command?

◆テニスクラブのよーこ。何度も会って、いろいろ聞いてみよう。



Command?

◆北軽井沢牧場の西村さん。この人もあることを教えてくれる。



Command?

◆花山さんの家には表札の名前を確かめてから入ろう。



Command?

◆花山さんにも2回ぐらいいは会おう。アジサイの色についての話は重要だ。



Command?

◆ヴィラホテルの開谷さん。「なーに、かまわんですよ」が口癖。

また、マスターとよーこが二人で歩いていたという情報も重要だ。本人たちにも確かめておくこと。ここで一度くみこに電話する。そのあと別荘に戻ってみると……くみこがいない。ここでは植物図鑑とマンガの本を調べておこう。ついでに脅迫電話もかかってくるので、そのことも頭のすみにしておいてね。

ひととおりのことをしたら、神父さんのところへいこう。お告げが聞けるはずだ。西村さんの両親に関する証言、植物図鑑、花山さんとくみこの会話を総合して推理しよう。そこで、お告げどおりHキーを押すと、あるものがみつかるのだ。これを持って花山を締め上げると、花山は消えてしまう。

花山がいなくなったことで、床の間を調べ、手紙を見つけたらあさみの家へいこう。あさみに会い、すべてのコマンドを実行したら「だきよせる」コ

マンドを実行してみよう(もしもキミが浮気者だったら、この先は永久に進めないかも……)。

第5章で、捜査はいよいよ核心に

第5章はあさみも捜査に加わってくる。別荘に入る前に、近くにあるペンションにいった、小田さんに会っておこう。ペンションの前にいる「ポトピア連続殺人事件」に登場したふみえさんは、単なるゲストキャラではないので、いろいろ見たり、聞いたりしておくこと。

別荘には西側と東側から入ることができる。まずは西側から入ろう。しか

し、一筋縄では入れないので、この章から増えたコマンドの「おす、たたく」を使ってみようね。

うまく中に入ることができたら、カーソルキーを使って細かく調べることができるようになった「しらべる」コマンドを使おうね。はじめの部屋では、あるふたつのものを見つけよう(ひとつは、画面の黄色いところに隠されている)。

つぎに東側から中に入ろう。こちらは2階の窓から入れそうだが、しかし、2階なのでハシゴがないとダメ。ここでペンションに戻って、小田さんにハシゴを借りようね。ただし、頼みごとを聞いてあげないと貸してくれないぞ。ついでにここで、さっき手に入れたものをふたつとも続けて小田さんに見せてみよう(これは重要だよ)。

ハシゴを使って入ったすぐの部屋の

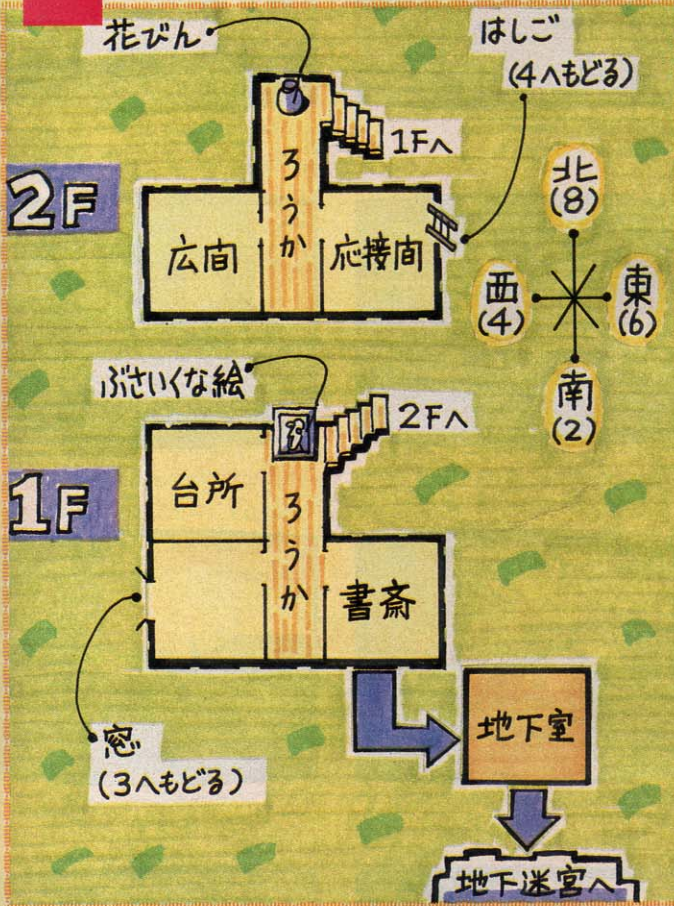
ソファに、あるアイテムが隠されているので取っておこう。そのあと廊下に出て、ほかの部屋も調べてみよう。ただし、ドアのノブを調べてからでないと入れない場合もあるので、注意して欲しい。台所や書斎にも、重要なものが隠されているぞ。

証拠品を集めたら、地下室への入口を見つけて、洞窟に入ろう。この洞窟から、2カ所も重要な地点に行くことができるのだ(北→北→西と、北→東→東→南→西→西といけばいい)。一方ではあるものが手に入り、もう一方ではおじいさんに会える。ここまでで手に入った証拠品のなかに、クラブの名簿があるはずだ。ここでなぎさとクラブで一緒だったというあの男の名を調べよう。

他の証拠品を小田さんにすべて見せたあとにもう一度おじいさんのところ

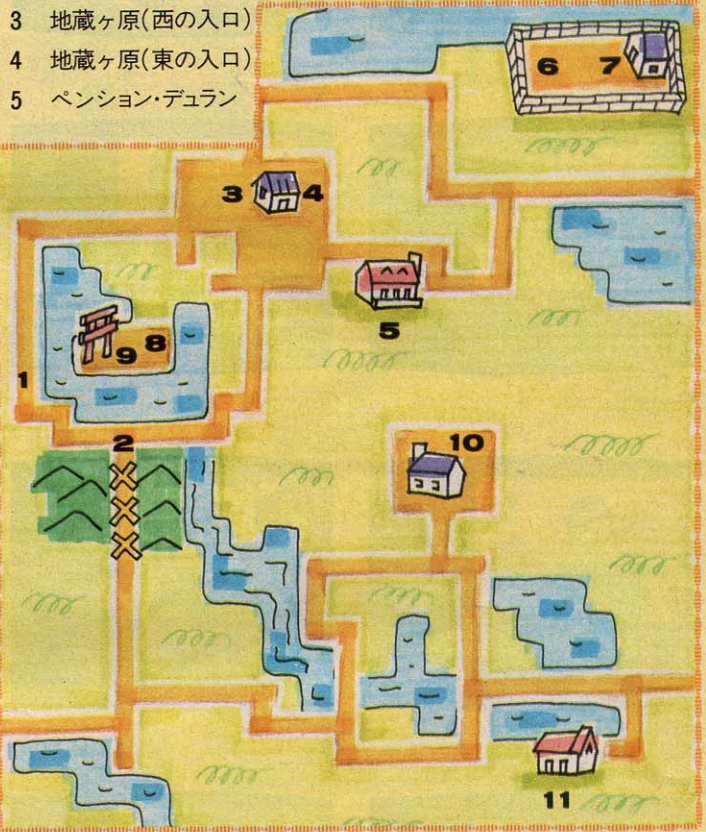


地蔵ヶ原の別荘見取り図



第5章マップ

- | | | |
|--------------|-------------|-----------|
| 1 スタート地点 | 6 洞窟から抜けた場所 | 9 鳥居 |
| 2 山道 | 7 囲いの中の家 | 10 石田の家 |
| 3 地蔵ヶ原(西の入口) | 8 洞窟から抜けた場所 | 11 堀井雄二の家 |
| 4 地蔵ヶ原(東の入口) | | |
| 5 ペンション・デュラン | | |



◆なぎさの部屋にあった住所録を調べると、あさみに会えるようになる。



◆電話をするときは、この家の前の公共電話を使うといいよ。



◆あさみに会ったら、抱き寄せるコマンドだ。くみこがブブン怒りだすぞ。



◆篠田に会ったら、締め上げるをやってみよう。



◆地蔵ヶ原のパーティ。男にいろいろ聞いてみよう。石田という名前が……。



◆第3章はコーヒープレイクだ。くみこの服をバンバン取るう。

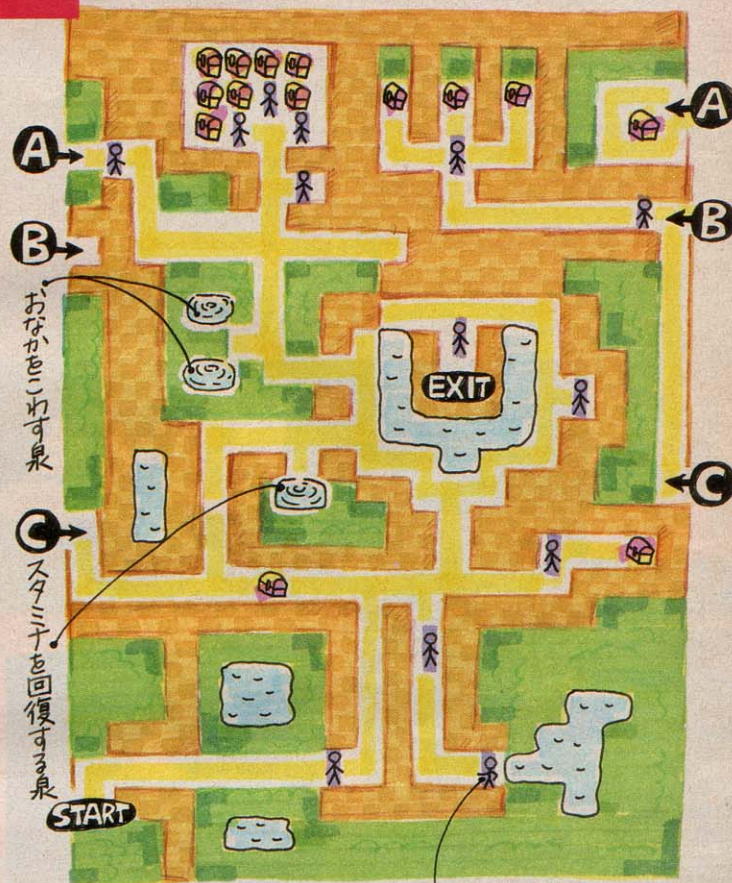


◆こんなにあっさり脱いでくれるなんて。なぎさのことをしつこく聞こう。



◆第4章では、また「ゆうへのこと」を何度も聞いてみよう。

第6章マップ



宝箱 敵

ヒントを教えまくれる

木のさお
最初に手に入る攻撃用アイテム。スト
レングスが5増える。

厚手の腹巻き
防御用アイテム。ディフェンスが8増
えるが、あまりたいしたことはない。



スタミナドリンク
これを取るとスタミナの最大
値が10増えて、
ダメージも回復する。
スタミナドリンクとスポーツ
ドリンクの詰め合わせセット
スタミナの最大値が20も増える
強力なアイテムだ。




こいくと、おじいさんは自分のことを
仲様だといって、いいことを教えてく
れるのだ。そして、ある男のどこへいき
あることを聞きだしてから、また別荘
に戻ろう。すると、だれかの話し声が
聞こえる。この口調はどこかで聞いた
ことがあるはずだ……。

というわけで、
最後の第6章へと続く

いよいよ最後の章だ。6章の初めに、
キミが今までどの程度事件のことを理
解しているか質問がある。第1問は、第2
章でタバコを吸っていた人物と、ライタ
ーを見せたときのふみえさんの証言を
思い出せば簡単だね。第2問は、小田さ

んに写真を見せたときを思い出そう。
第3問は、なぎさの父親がその人宛て
に手紙を出していることを考えよう。
第4問はライターが落ちていたところ
がヒント。ちなみに最初の質問と同一
人物が答だ。第5問と最後の質問の
答は同じだよ。第5章の最後に聞いた、
あの特徴ある口調を思い出してね。
このあとは、犯人のところに乗り込ん
だりしていれば、くみこがドライビ
ンに迎えにきてくれる。そして、この
ゲームについているあの生写真をなが
めて、アジトがどこか推理して欲しい。
そして、このあとは楽しい(?) R P
G編に続くのだ。



大詰めに近づいてきた。オマケの写
真から、犯人のアジトを推理しよう。



弱いヤツを2~3人やつつけたら、
もう一度スタート地点に戻ろう。



くみことあさみは呪文(?)を使い、
自分は戦うようにするのがベストだ。



ダメージを受けたら、ここで水を飲
んで体力を回復させよう。



湖の近くにいる男は不死身だ。ある
程度ダメージを与えて、話をしよう。



コイツをやっつければ、エンディ
ングはもうすぐだ。



「しかし、くみさまをおいで」とはね。
どっくにしまつてたおもつたのに。
くみこ、おおいにくみさまお返し
してあげよう。

Hit Any Key

あ、犯人はだれだ?

は〜りのふおつくす M S X スペシャル

アドベンチャーゲームのようで、RPGのようなゲームがこれだ。コマンドも多ければ、マップも広い。いい加減いやになりそうだけど、気合を入れて頑張るっきゃないね!



◆各所のお地蔵さんに書かれた数字で、なにかを開ける暗号になるのだ。



◆このあたり（どこかわかるかな？）を良く調べよう。女の子が隠れている。



◆リスさんの教えてくれる情報は、けっこう重要なものが多い。



◆ウサギさんには、お守りを見せてから話しかけよう。




◆レベルを上げるのに、役立つキャラクタ。30匹ぐらいてレベルアップする。



◆ロムスの森の看板を叩くと、こんな文字が出てくる。とくに意味はない。

- A リス
- B ウサギ
- C バイキン
- D イノシシ
- E ロムスの神木
- F KYON²
- G 仕掛けのある木
- H タヌキ
- I サル
- J ハンター
(にせもの)
- K キツネサカキ
- L 変な花
- M 骨
- N ハンター
(本物)



ロムスの森と クストの山

まずは、ロムスの森からスタートだ。ここではリスとウサギから重要な情報が聞き出せる。ウサギはタダではなにも教えてくれないので、アイテムのお守りを見せてから、話しかけてね。このゲームは一応RPGの要素もあるので、バイキンを何度も倒して、4~5段階ぐらいにレベルを上げておこう。そうすれば、弱い敵に出会って逃げられなくなっても、負けることが少なくなるはずだ。また、レベルがひとつ上がるごとにゲームのヒントをもらえるようにになるので、少し面倒でもレベルアップだけはちゃんとやっておいたほうがいい。ちなみに、バイキンを30匹ぐらいやっつけば、ひとつレベルが上がるぞ。



◆ロムスの神木に貼ってあるお札を、あるところに貼りつけると……。



◆イノシシくんはものすごく強いので、あまり相手にしないように。

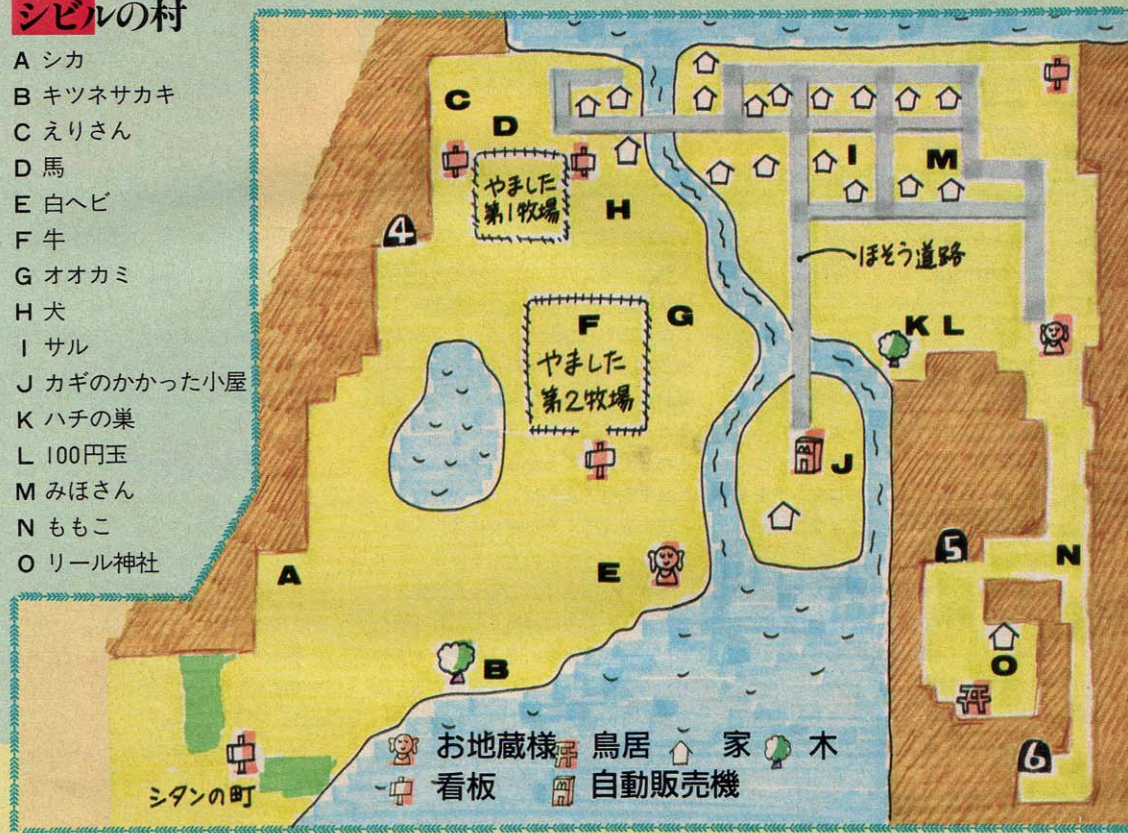


◆とある木にあるところで取ったアレを貼りつけると、橋が架かるのだ。

アイテムで重要なものは、洞窟を明るくするライターと、骨、愛情（ハート）の3つ。クストの山を越えるとき

リエジの林と シビルの村

- A シカ
- B キツネサカキ
- C えりさん
- D 馬
- E 白へび
- F 牛
- G オオカミ
- H 犬
- I サル
- J カギのかかった小屋
- K ハチの巣
- L 100円玉
- M みほさん
- N ももこ
- O リール神社



はかならず持っていこう。ライターを手に入れるには、ウサギに話しかけたときの要領で、ある動物に話しかけてみようね（タバコを吸ってるヤツだよ）。骨と愛情については、手に入る場所を

写真で紹介してあるので、マップと照らし合わせて見つけて欲しい。あと、人間に話しかけるときは、女の子に化けることを忘れないようにね。間違っても鳥に化けてはダメだよ。



◆タバコを吸う変なサル。ウサギさんにしたのと同じことをしてあげよう。




◆キツネサカキの木。昼は木の実、夜は木の葉を落とす。

◆このふたりのバンター。片方はタヌキが化けたニセモノ。どこか違うかな？



- A フクロウ
- B 雪オオカミ
- C 不思議な木
- D キツネサカキ
- E ハンター
- F ハト



リエジの林とシビルの村

めんどくさい洞窟を抜けると、リエジの林にでる。まずは、シカを探して話を聞くこと。白ヘビを見つけたら、木の葉をむりやり食べさせてみよう。このゲームは、ひとつのコマンドを4~5回繰り返さないとダメなことが多いので注意しよう。各シーンにはかならずキツネサカキの木が生えているので、木の葉がなくなったら夜になるのを待って取りにいこう。もしなかったら、何度も洞窟を出たり入ったりしていると、そのうち手に入るよ。

牧場にいる馬は縄を切ってやると、

リール神社に入るための呪文を教えてくれる。縄を切るハサミはカギのかかった小屋の中にある。そのカギは、どこかにある100円玉を拾って自動販売機で電池を買い、それをある女の子に見せると手に入るはずだ。ハサミを取るときはすでにアイテムが一杯で持ちきれなくなってるから、用のなくなったカギを捨てようね。

馬の教えてくれる呪文には、人をバカにしたようなものもあるけど、本当にそういう呪文なのでちゃんと覚えておこう(ちなみに、教えてくれる呪文はゲームをする度に違うので、キミの友だちから聞いたものが通用するとはかぎらないぞ)。

リール神社の近くにある洞窟には水晶玉があるので、それもちゃんと取っ

てから神社にいこう。これでおぼあさんギツネから、病気の直る油揚げをもらい、また子ギツネがいまどこにいるのか教えてもらえるようになる。まずはここまでできた人「ゴク로우サン」でした。

バース峠とシタンの町

バース峠は、雪オオカミの魔力であたり一面雪景色になっている。こんなところでは、夜になっても寝ることができないので、洞窟の出口近くにある木を何度もたたいて、その中に入ってみよう。

フクロウに会って重要な情報を教えてもらったら、西の方へドンドン進ん

でいこう。そこにいるハンターは、女の子に化けても見破られてしまうので、戦うしかその場を切り抜ける方法はない。逃げたりしないで戦うと、クマが恩返しをしてくれるんだ(ただし、愛情をあげた場合だけ……)。これで、もう鳥に化けても殺されることがなくなるので、飛んで川を越えてシタンの町にいこう。

あとは、子ギツネのいる病院にいったネズミからIDカードをもらい、病院に入れば長い旅は大詰めに入るわけだ。どうすればネズミに会ってIDカードをもらえるかは、キミたち自身で考えてね。キミならできるはず。ネズミは一度出てきたら、もう二度とは現れないので、注意が必要だぞ。



◆この辺りをよく探してみよう。犬にあげる骨が出てくるぞ。



◆クストの山に咲いている変な花。けっこう強い。



◆洞窟の中でどうせんぼをするくまさん。最近では珍しく義理堅い性格だ。



◆ちょっと生意気な白ヘビ。あるものをむりやり食べさせよう。



◆この洞窟は、一度迷うとわけがわからなくなってしまうぞ。



◆洞窟の中にも敵がいる。コイツは弱いので無視してしまおう。



◆リエジの林にきたら、まずシカさんの話を聞こう。



◆犬さんは戦って勝ってもいなくならない。あそこで拾ったアレをあげよう。



ハチの巣を叩くと、このように攻撃を受けてしまうのだ。



この辺りには100円玉が落ちている。よく調べておこう。



ある洞窟には、水晶玉がある。おばあさんギツネに見せてあげよう。



リール神社に入ると、金庫がある。開けるを実行して、暗号を入力しよう。



ひょうきんな牛さん。リール神社のおばあさんギツネの近況を教えてくれる。





この自動販売機ではなにを売っているのかな? 拾った100円玉を使おう。



馬さんはハサミで縄を切つてあげると、呪文を教えてくれるぞ。




金庫の中から、おばあさんギツネを救出。やっど油揚げが手に入るのだ。



洞窟の内部

洞窟を抜けると雪国?






▶バス峠にきたら、まず最近このフクロウさんに会っておこう。



▶先制攻撃してくる雪オオカミ。レベルが高ければ、そんなに恐くはない。



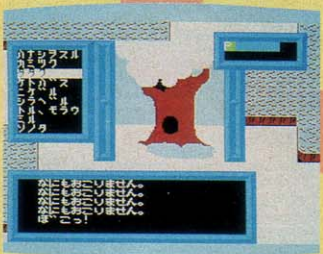
▶鳥に化けて川を渡れば、子ギツネのいるシタンの町へいけるのだ。



▶通りすがりの少女A。ゲームには全然関係ないのだ。




▶年寄りのクマさんだ。「子ギツネが病気」といえば通してくれる。



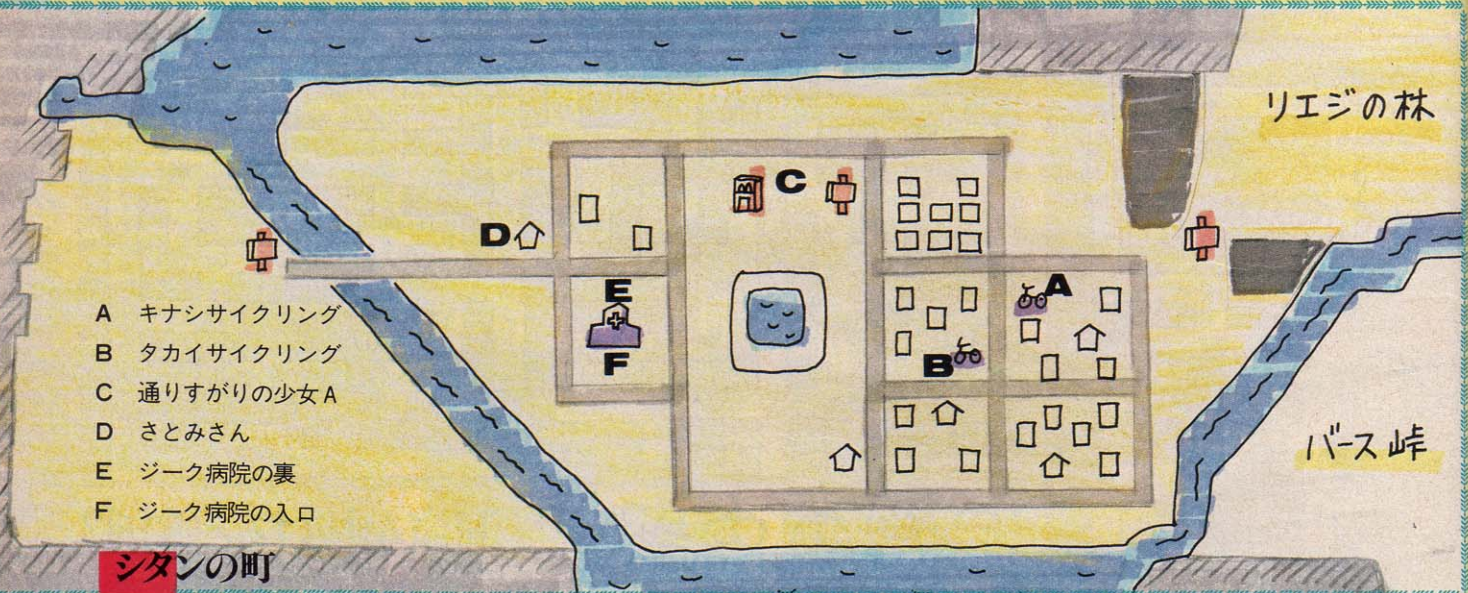
▶洞窟の出口の近くにある木は、この辺りで唯一体力を回復できる場所だ。



▶女の子に化けても見破られてしまう。逃げずに戦ってみよう。



▶病院の裏にきて、あることを何度もすればネズミさんが登場するのだ。



▶やっど病院の前まできた。IDカードを使って、用件をいけば中に入れる。



▶病院には、あのマリさんがいる。今回はゲームには少しも関係がない。



▶子ギツネのいる部屋の前。もうここまでくれば、終わったも同然だ。

●このゲームに関するお問い合わせ先 (株)マイクロキャビン
〒510三重県四日市市安島2-9-12 ☎0593(51)6482

アニマルランド殺人事件

最後のゲームは、名作「ドラクエ」でお馴染みのエニックスの新作、「アニマルランド殺人事件」だ。これは、エニックス初のMSXだけのオリジナル・アドベンチャーゲーム。しかし、登場するのが動物だから、殺人というよりも「殺獣」のほうが……ま、いいか。

ピッカピッカの新作ゲームだよ

ページも残り少なくなり、ついに最後の1本となってしまった。この「アニマルランド殺人事件」は新作ということもあり、今回は第1章と2章のポイントを簡単に紹介するというところで勘弁してね。

さて、実際のゲームの進行だけど、これも例にもれずコマンドセレクト方式を採用している。基本的な攻略法は、ある場所を調べてなにか見つけたら、

すかさず「取る」コマンドを実行すること。また、各シーンで実行できるコマンドは、すべて試してみるのも正しい姿勢といえるね。

それでは、第1章と第2章だよ

第1章では殺人現場をくまなく調べよう。金庫、紙きれ、メモなどが見つかるはずだ。必要なものが全部揃ってないと、捜査本部にはいけないから気をつけて欲しいな。

第2章では、前に見つけた証拠品か



というわけで、後は自分で頑張ってね

このゲームも「軽井沢誘拐案内」と同じように（もう少し画面は凝っているけど）、RPG編もでてくる。さまざまな謎を解いて、最終シーンで起きる衝撃のドンデン返しを、ぜひキミの目で見て欲しいな。このゲームはただのアドベンチャーゲームじゃなくて、メッセージゲームだったんだ。ということは、最終シーンを見たキミだけがわかることなんだよ。

この特集を最後まで読んでくれたキミ、どうもありがとう！ これだけのヒントがあれば、かならずどのゲームもクリアできると思う。みんな、頑張っ

♥スライム♥



◆殺人事件の第1発見者、ココン。宝石店を偶然訪れ、発見したのだ。

◆応接間にはたくさんの証拠品が残されている。ピストルもそのひとつだ。

◆書斎では金庫も見つけておこう。まだ開けることはできないけどね。

◆ドロボウが入って荒らされた宝石店内。メモが落ちているぞ。



◆捜査本部に戻ると、おいどんがいままののことをまとめている。



◆BGMが明るくなって、ぴよん子が登場。彼女にもいろいろ聞こうね。



◆コン太の部屋に入って、しっかり証拠品を見つけよう。



1. さく
2. よめ
3. しらべへ
4. すいりする
5. がえす
6. 閉せる
7. けしきかす
8. どろぼうかく

おいどん「くるまを もっどいるか？」
 コロン「はい。」
 おいどん「しるの がたを、いっぞくれ。」
 コロン「しるの おおがたしげずす。」
 どうするぞ？」


●このゲームに関するお問い合わせ先(株)エニックス
 〒160東京都新宿区西新宿8-20-2
 新宿アイリスビルAF ☎03(366)4345

◆捜査本部でコン太を取り調べている。持っている車について調べてみよう。

お楽しみはす

●左から、森本政臣くん、泰子さん、大佑くん。

●ゲームの攻略法は、きちんと消書してファイルにまとめてあります。



お母さんパワーで攻略法は完璧!

最近では、MSXを楽しまれる主婦の方が増えていきます。MSXは家族みんなで使ってこそ価値のあるもの。子供をさしおいて(?) MSXに大熱中の森本泰子さんのお宅を訪ねました。

鎌倉市・森本泰子さんの巻

コンピュータに触らせよう、という主人の提案で買うことにしました。初めからファミコンは考えていませんでした。どれにしようかと迷ったのですが、ちょうどその頃、松下のA1が出たので、これに決めました。主婦の立場からいうと、あまり高いものはやはり敬遠してしまいますね。これは手頃だったので。長男は初め、少々不満だったようですが

んですが、悪魔城のほうは難しく、全然できないんですね。子供はできるのに、自分ができないのが悔しくて、子供が学校に行っている間に練習を始めました。そうしたらもう、すっぴのめりこんでしまっ。一時期は、本当に熱中して、四六時中やっていましたね

今では、家族で一番うまいというのは前述のとおり。

「もともと好奇心がとて強いんですね。おもしろそうだと思うと、なんかやってみないと気がすまなくて。パッチワークやお菓子づくりも、初めは躊躇していたんですが、結局はのめりこんでしまいました」

泰子さんのパッチワークは本格的。最初につくったという作品は3メートル

買った当初は、ご主人と大佑くんがメインで使っていました。MSXマガジンを読み始めたのもこの頃。ご主人がプログラムを打ち込んで、大佑くんと一緒に楽しむというパターンでした。泰子さんが始められたきっかけは? 「マシン購入と同時に、ハイパーオリンピックと悪魔城ドラキュラを買った

まくなり、こんな手紙を書いてしまいました」とのこと。おじゃまして、お話をうかがってきました。

持ち前の好奇心でなんにでもトライ

森本さんのお宅は、鎌倉市の八幡宮の裏手にあります。源頼朝の墓の近くで、閑静な住宅街です。ご家族は、泰子さんとご主人の孝雄さん、大佑くん(小5)、正臣くん(小1)の4人です。

「MSXを買ったのは去年の11月です。長男も大きくなったし、そろそろコン

18ページの長編攻略法

編集部には、毎日たくさんのお便りがきます。攻略法やヒント、マップなども力作が送られてきます。そんな中で、ひときわ目をひいたのが、森本泰子さんの「悪魔城ドラキュラ攻略法」。ワープロで書かれた18ページにわたる長編、ということもさることながら、「二児の母」というのがきわめつけ。「MSX2を買ってから、一番無関心そうだった私がとりつかれてしまい、悪魔城に関してだけは、家中で一番う

ル四方ぐらいの大作で、雑誌「婦人百科」主催の展示会で全国をまわったこともあるそう。

「なんでも、つくるっていうのは好きですね。だからゲームとかも、せっせと攻略法をつくってしまったりして」



◆廊下の壁を飾っているパッチワーク。展示会にも出品された力作です。



◆「おにいちゃん、がんばって」。仲良くゲームの真っ最中。



◆ゲームを始めると、みんな集合してしまいます。

◆Mマガはゲームをするのに欠かせません。

プログラムも製作中

今、泰子さんが気に入っているのは、「がんばれゴエモンからくり道中」だそう。攻臣くんと腕を競いあっているとか。大佑くんは「Qパート」に熱中しています。

大佑くんは、プログラムにも取り組んでいます。本や雑誌でBASICの勉強をして、だんだんわかってきたところです。昔流行ったカードゲームの内容を参考に、MSX用ゲームをつくっています。

「うまくできたら、MSXマガジに



投稿したいな」とのこと。

大佑くんも「悪魔城ドラキュラ」が得意で、丸井の戸塚店でデモ中のゲームをやったときは、見物人が山のようにできてしまったそう。最後までいく頃には、皆ため息。店員さんも、終わるまで注意に来られなかったそうです。皆が好きなゲームは、圧倒的にRPG。シューティングやアドベンチャー

には、あまり興味がないとのこと。今気になっているのは、シミュレーション。やり始めたら、またまた時間がなくなりそうですね。

「普通の家では、ゲームをやりすぎないように、時間制限などをしていますよね。でも家では、私が率先してやってしまうので、それができないんです。もっともマシンは1台しかないから、ひとりかやる時間は限られているんですけどね」

大佑くん、政臣くん、いいお母さんでよかったですね。ゲームにプログラムに、一家で使っていらっしやる森本さん。久し振りのMSXファミリーでした。

家の中を移動するMSX

今年の1月には、カシオのワープロソフト内蔵プリンタも買いました。

「ワープロはもっぱら私専用です。まだ打つのは遅いですが、楽しいですね。攻略法の清書をしたり、名刺をつくったり。料理のレシピも書き込んで、テープにセーブしてあります。こうしておく、友だちに教えてあげるときに、すぐプリントできて便利ですよ。皆、ワープロなんか使っている!?!と驚きますが」

泰子さんがマシンを使うのは、もっぱらダイニングキッチンテーブル。普段は茶の間にあるマシンが、このときはキッチンに移動してきます。


「MSXは、手軽に持ち運びできるところがいいですね。普通のテレビで使えるし。あちこち、ひっぱりだこです」

愛用しすぎたのか、落としたりつまづいたり、修理に入ったのも何度か。今もカートリッジの差し込み口の蓋が壊れています。

「でもずいぶん使ったから、もとはとれたね、といっているんですよ」



◆お母さんがつくってくれた手さげと裁縫道具入れ。さすが。



◆ワープロで打ち出したお料理のレシピ。こうしてまとめておくと便利です。

◆ワープロを打つのは、もっぱらダイニングキッチンで。



AKEMI'S AV

シリーズ第8弾

PARADISE



What's AV Creation?

—Special Summer Vacation for You—



わーい！ 夏だ、夏だ！ みんなも「もーいーくつ寝ると夏休みー」って感じかな。さあ、今月は「AVパラダイス」で、楽しくサマーバケーションしようぜ、な～んてね。

とにかく、夏には絶対海に行きたい！ 海に行かないと夏じゃない！ とゆ～わけで、ロケ隊は海へと出発。今月は海を舞台にお話が始まりますよ～。

たりの性格が飛び出したりして、予定もなにもあったもんじゃない。まずは毎度お馴染み、スケジュールのお話から始まります。

お天気が悪くて困ったよう

いや～、まいった、まいった。気分はすっかり夏だというのに、なんだいったいこれは。まったくついてないどゆ～か、なんとゆ～か。梅雨のなごりだか、台風の影響だかなんだか知らないけど、当初ロケを予定していた日はどんよりした曇りでアウト。予備日にしていた翌日も、晴れてはくれなかった。わ～ん（午後3時過ぎて晴れても、しょ～がないのよね）。

とゆ～わけで、すでにスケジュールはぐちゃぐちゃ。ロケは1週間先の土曜日に延期。ところが、これまたツイてない！ 延期した当日もお天気はぐ

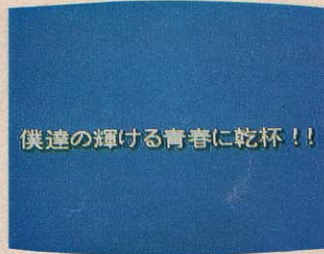
今月は夏休み特別企画なのだ

みなさ～ん、はい、お待たせしました。今月は先月号でお知らせしたとおり、夏休み特別企画とゆ～ことで、な～んと「AVパラダイス」始まって以来の、総勢9名、車3台連ねての大規模なロケ隊を編成。千葉の九十九里にて大ロケーションを敢行しました（やったね！）。

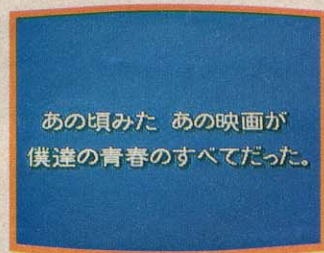
さて、今月はどんなストーリーが展開するやら。持ち前のいきあたりばっ



MODEL
早瀬一家6人衆
PHOTO
郷 景雄
COPY
立花あけみ



今月のビジュアルは、いつも輝きを失わない青春映画にチャレンジしました。



ずつき気味。わ～、一体ど～なってんの。もう、ここ1週間の間、何度177(テンキナレナレ)に電話したことか。まだロケにも行ってないのに、いいかげん疲れてきたよ～！

とかなんとかいってるうちに、翌日の日曜日は奇跡的に快晴。スタッフ一同ホッと胸をなでおろしたのであります。なんといっても日曜日は、ラストチャンスだったもんね。この日が駄目だったらど～しよ～か、挑戦者の胸のうちは暗かったのだよ。ホント、もしこの日が晴れなかったら、今月号ではみんなに会えなかった、いや会わせる顔がなかったかもしれないよ。

チームワークは大切だよ

よかった、よかったといってるうちに、話は変わってしまいますが—今回のお天気が悪かったりして、

スケジュールがぐちゃぐちゃになった場合には、スタッフやキャスト間の電話連絡網(なんか、小学校みたいね)、これが一番です。早い話が、チームワーク。なんといってもこれが一番！ロケに行くとなれば、スタッフだってキャストだってそれなりに準備があるし、ましてみんな心の準備だってあるよね～。それにロケ先が千葉となると、出発時間は早朝と相場が決まっているから(早く出発しないと道も混むのだ)、当日の連絡では間に合わない。すべては、前日の電話連絡で決まってしまうのだ。

ず～っと前にも話したとおり、電話連絡はマメに、素早く、正確にやろうね。ちょっとでも手違いがあるとう大変。ロケは延期なのに、だれかが待ち合わせ場所で延々と待ってる、なんてことにもなりかねないのだ。そうになったら最悪。それに、そんなことや

ってるようでは、かなりダサイ。

とゆ～わけて、今回はお天気にはかなり悩まされたけど、連絡網はバッチリ！スムーズだったのだ。それでつくづく思ったのだけど、やっぱりスタッフとキャストのチームワークって大切だよ。とはいっても、前日の、ロケを決行するかど～かの判断って、けっこう大変だったよ。

いざ、海へ。ロケ隊は旅立つ

前置きはこのくらいにして、「AVパラダイス」ロケ隊は、いざ千葉の九十九里に向かって出発。スタッフは眠い目をこすりつつ、AM7:00に六本木集合。キャストとはAM8:00に、途中のサービスエリアで落ち合ったのだ。





ルーフにサーフボードを乗せ、海へ続くハイウェイを一台の車が疾走していく。



今月は、何度もいうようだけど、夏休み特別企画とゆ〜ことで、コンセプトは夏、モチーフはサーフィン。そう、サーフィンを撮りにいったのだ。夏を象徴するのはなんといっても海、海といえばサーフィンな〜んで、おしゃれじゃない。気分は「ビッグ・ウェンズデー」だったりして、あはは。

な〜んでいっても、サーフィンにモチーフを決めたのも、これまたいきあたりばったりもイイところ。たまたまMマガの編集部内で、サーフィンをやっている人を知っているとゆ〜話が出ただけで、「それでいこう！」と短絡的に話が決まったのだ。今回のロケにはこのページの担当のK氏も特別参加したりして、なかなかにぎやかな顔ぶれ。キャスト6人っていうのも、空前の人数だったりして（いかに日頃地味にやってくるかわかるでしょ）。挑戦者はすっかりはりきっちゃったよ〜

必殺！ 移動撮影で決めてみました

とかなんとか大騒ぎしつつ、車3台は一路、千葉の九十九里へ。今回は車からの移動撮影な〜んでやってみたりしてね。前から一度やってみたかったのだけど、なかなか機会がなくてできなかったのだ。では、ちょっと移動撮影のお話を。

移動撮影は車さえあればカンタンにできてしまう。ただドライバーとカメラマンを兼ねることはできないから、そのへんは気をつけてね（あたりまえか）。今回の移動撮影は、サーフボードを乗せて走る車（キャストが乗った車）を追っかけました。そう、サービスエリアでキャストと落ち合った時点から、撮影は始まっていたのだ。

ひとりで移動撮影といっても、これがまたけっこう難しい。例えば、車が




フレームインしてフレームアウトするシーンを撮影する場合、どうするか。まず、被写体となる車より先を、撮影隊の車はカメラをスタンバイして走っていきます。そして次第にスピードを落としていって、被写体となる車に追い抜かせます。その瞬間を素早くキャ

ッチすれば、被写体はフレームアウトしてはす。

ただし道の幅が狭いと、カメラと被写体との間の距離がとれず、ショットサイズがアップすぎて、被写体が画面内に収まらなかつたりします。道の幅が広くて、比較的交通量の少ないとき



週末に
海



週末になると
海に行く



週末になると
海に行っていたあの頃。



僕達の夢は波に乗ることだった。



に試してみてね。一步間違えると事故にもなりかねないから、十分気をつけましょう。

あとは、スタッフとキャスト間の呼吸。これは大切です。カメラマンとドライバーの呼吸も大切だし、撮影している車と被写体となっている車の、ドライバー同士の呼吸も合っていないと、グッド・タイミングは生まれません。トランシーバーでも持っていればバッチリなんだろうけど、なにもない場合は、暗黙の了解、これしかない！よくいわれている言葉でゆ〜と「あ、うんの呼吸」、これですよ、これ。まあ、一種のテレパシーみたいなもんだね。

海の香りがしてきたよ

ハイ、移動撮影は一応OK。そろそろ海の香りがしてきたよ。二度あることは三度あるな〜って、お天気が悪く

て撮影を何度も延期したなんて嘘みたい。ホントにすっごくイイお天気なんだからあ。まるで絵に描いたような夏の日って感じ。なかなかドライブも快適で、ふんふん、気分は片岡義男しちゃうそう。

わあ、海が見えてきた。ハイ、みなさん。これが、かの有名な九十九里ですよ。企画段階では、ロケ先をどこにしようかずいぶん迷ったのだけど、九十九里にして正解だったみたい（候

補には湘南ものぼっていたのだ。道もすいてるし、人も少ない。しかも海がキレイと、3拍子そろっているの、九十九里に決めたのだけだね。

はい、めでたく無事にロケ先へと到着。わあ、海だ海だ！個人的な話になってしまうけど、私にとっては一年ぶりの夏。情けないことに、あいかわらず仕事にあげられる毎日を送っていた挑戦者は、すっかりはしゃいで

しまったよ。何度海を見たいと思ったことか……（わっ、くらい！）

都会の真っ只中での生活もけっこう好きだけど、やっぱり海はいい。使い古された言葉だけど、心が洗われるみたいだった。みんなもサマーケーションは、絶対に海に行ってる。そのときにはビデオカメラを持っていったらすると、「AVパラダイス」しちゃうかもね。いけない、いけない、話が横道にそれてしまった。本題に戻しませう。

はい、撮影スタート！

目的地に着いた「AVパラダイス」ロケ隊は、スタッフ、キャスト間で具体的に、どこで撮影するか、キャストにはなにをして欲しいかなど、簡単に打ち合わせをすませ、それぞれが






僕は

波と 風に

語りかけていた。

真っ青な海面に白い波がたつとき、ボクらのボードは空へ向かい走り始める。



撮影場所を移動しま〜す

などとのん気なことをいってるうちに、また新たな問題にぶつかってしまった。なんと今の撮影場所では、イイ波がない！ とゆ〜ことがわかったのだ。ウィンド・サーフィンはバッチリ撮れたのだけど、サーフィンの方は今いち。そこでまたスタッフとキャストが一堂に会し、ミーティングしたりして。

あ〜でもない、こ〜でもない、と打開策を検討した結果、撮影場所を移動することに決定。とりあえずカメラはひととおりまわしているから、引き上げてもOK。とゆ〜ことで、ロケ隊は途中でサーフ・ショップの撮影を軽くすませ、昼食をはさんで一路鴨川へ。

みんな鴨川ってしてるかな？ ほ

ら、「鴨川シーワールド」ってあるじゃない。あのあたりです。午前中の撮影場所からは、約1時間半ってところかな。不覚にも挑戦者は、慣れない早起きをしたせいか、移動中はお昼寝をしてしまったよ（ごめんなさ〜）。目が覚めると、もう次の撮影場所に着いたりしてね、あはは。

けっこう移動は大変だったけど（自分は寝たくせに……）、いや〜、やっぱりきてみるもんだね〜。同じ海でも最初の場所より全然キレイ！ なんていっても海の色が違う。とにかく青いの、ブルーなの。砂浜がず〜っと続いてて、彼方には水平線が見えて、水平線の上には果てしなく青空が広がってて、う〜ん、絵になる風景でした。

それに、このへんは遊泳禁止地区だから、泳いでいる人はいないのだ。そ


スタンバイに入ったよ。準備が完了したら、すぐに撮影開始なのだ。「みんな、スタンバイOKかな？」「は〜い、OKで〜す！」とゆ〜わけて撮影スタート。サーフィン撮るにあたって、カメラは防波堤の突端にセット。とゆ〜のも、カメラのズームは限られているから、できるだけ被写体に近づきたい。それに、カ

メラを高い位置にセットしないと、波で被写体が隠れてしまう。それに、波打ち際にセットすると、海水で三脚がダメになるしね。

いやあ、動物園に引き続き、サーフィンの撮影もけっこう大変！ ロケに行くといろいろな問題にぶつかってしまう。でも、それを乗り越えてこそ、作品は生まれるんだろうね。きっと。



あれほど光り輝いていた日々だけど、今ではモノトーンの思い出の中へ……



今となっては
二度と戻ってこない日々だけど

でも 僕達は忘れない……



のかわり波がかなりあるので、サーフィン向き。車にサーフボードを乗けてきてる人もかなりいたよ。そんなわけで、ここではサーフィンを中心に撮影。ただし、手頃な撮影場所がなかったので、こ～なったら三脚がダメになってもしょ～がない！ とあきらめて、波打ち際ギリギリにカメラをセットしました。

今度はサーフィンの方をバッチリ。被写体もいっぱいあるしね。鴨川まで足をのびた甲斐があったよ。あと海がとてもキレイなので、海も長回ししてしまったのだ。

**撮影はめでたく
終了したのだ**

PM4:00、撮影はすべて終了。まだサーフィンをしているキャストのみんなを残して、スタッフは一路東京へ。帰りはめっちゃくちゃ混んで、死にそう

だったけどね（ドライバーをやってくれた担当のKさん、ど～もお疲れさま。私はとえば、はしゃぎすぎたせいか、すっかり疲れ果てて、またぐ～ぐ～寝ておりました。なさけない……。

六本木に着いたのはPM8:00。もうすっかり夜だったのだ。いかに道が混んでいたかわかるでしょ。「AVパラダイス」ロケ隊は六本木にて解散。スタッフ一同、疲れてへとへとだったけど、こ～ゆ～のはやっぱり心地よい疲れなのかもね。スタッフのみなさん、ホントにどうもお疲れさまでした。それから、快く協力してくれたキャストのみなさんにも、心からの感謝を！

**ひと足早いSummer
Vacationでありました**

いろんなことがあったけど、ハッピーな夏の日でした。ひと足早いSummer Vacation…… 挑戦者は仕事にか

こつけて、海に行ってしまったぞ（やったね！）。


ロケをひとつの作品にまとめてみたら、ご覧のようなストーリーが生まれました。一応、気分は「ビッグ・ウェンズデー」だったりしてね。ビジュアルの方も、ちゃ～んとしておくれ～！ あっ、BGMはクリス・レアの「オン・ザ・ビーチ」あたりかな。

とゆ～わけで、今月の「AVパラダイス」はもうおしまい。来月号はちょっと趣向を変えて、新たな企画でお届けしま～す。詳細はまだヒ・ミ・ツ。見てのお楽しみですよ～。では今月はこれにて。バイバイ！ みんなも、HappyなSummer Vacationを送ってね。



連載第8回

実験システム、アスキーネットPCSの終了を記念して、「PCS一刻」と題されるパーティが開催された。普段あまり顔を合わせないネットワークワーカたちが一堂に会した、画期的なパーティ。参加できなかった人たちに、この熱気をお届けしよう！



ワイワイ、ガヤガヤ、...

PCSフェアウエルパーティ「PCS一刻」は、純粋にユーザーたちの力で運営された。発起人は、SF、SIGのシグオベ、SHOさん。PCSの中でも、最もアクティブな活動をしているSF、SIGだが、そのパワーはシグ内にとどまるものではなかったようだ。

「PCSの終了を記念してパーティを開こう!」。SHOさんの呼びかけが、ネットのボード上に現れたのは4月上旬のこと。一緒にパーティを運営してくれる仲間を募り、ミーティングが開かれた。日時、場所、会費等を決め、

再び内容をポスト。今度は、参加の呼びかけだ。

PCSの長期メンテナンスにぶつかったこともあって、参加者の集まりは初め鈍かったが、後半になって急増。最終的に100人を超すメンバーが集まった。各シグにあてて、まめにアートをポストしたのが効力を発揮したようだ。

当日は、6時前から続々と人が集まってきた。受付で、ハンドル名と活躍しているシグ名が書かれた名札をもらって、いざ会場へ。名前はよく知っているても、顔は知らない人ばかりなので、

名札の果たす役割は大きい。「あ、あなたでしたか!?!」という声があちこちで上がる。

SHOさんの挨拶と乾杯でパーティはスタート。楽しいおしゃべりの合間に、スピーチが入って、料理を食べるひまもないほどの盛り上がり。アスキーネット運営の責任者、宮崎秀規もスピーチを。「皆さんがNTTに支払った電話料金は全部で一億数千万円になります」には、一同「えーっ!!!」と絶叫。シグオベの紹介と一言スピーチもあって、後半ますます盛り上がった。

普段は顔を合わせられない人たちと、

こんなに楽しくパーティができるのはネットワークワーカならではのことで。シグごとのミーティングはやっていても、この日のように大勢の人が一堂に集まるのは初めてのことで。

閉会になっても、皆まだ話し足りないよう。何人かずつのグループにわかれて、それぞれ二次会に散っていった。こんなに楽しいパーティなら、何度でもやりたい。新PCSになっても、また集まれるといいな。幹事の皆さん、ご苦労さまでした。ネットをやってよかった! と心からいえるひと時でした。

◆パーティ開催に大いに貢献してくれた安田さん。ネットの中の有名人です。

◆今回のパーティの発揮人、SHOさん。SF、SIGのシグオベで、アートの集もつくってしまっ、まさにネットの神様のような方。

◆アスキー電子出版局長の宮崎秀規は、感謝のスピーチを。



◆◆受付を買って出てくれたのは有志の皆さん。ハンドル名の書かれたバッジを胸につけていざ会場へ。



パーティは大盛況!

●5月9日
東京・亀戸/平安閣



おしゃべりはつきません!

◆現役バリバリの声優マコノスケさんは、余興でガッチャマンの声をやってくれました。



◆中高生も負けていないゾ。亀仙人くん(左)とMAAT 0くん。亀仙人くんはMS Xのユーザーだって!




◆「ほら、しゃべんなさいってば」「いやだよー」。マイクをめぐってこんな一場面も。

◆「麻奈美のコーヒーションョップ」でお馴染みの麻奈美さんを囲んで。



女性が少ない!といわれるネットですが、パーティではご覧の通り。アクティブユーザーいっぱいです。

↓ビデオがついで、会場内をくまなく撮影。記念すべきパーティですものね。



↑正装(?)で登場したのはWANIさん。



↑親子で出席してくれたのは、辻バードさんと琴絵さん。もちろんふたりともネットワークーです。

◆ネット内には名物男が多いですがこの親分さんも……





MSXがボクらのツールに進化する マイクロコンピュータショウ'87 REPORT

micro computer SHOW '87

5月20日から23日にかけて、東京・平和島の流通センターで行われた「マイクロコンピュータショウ'87」をレポートする。パーソナル・コミュニケーション・ツールとして、パソコン通信の分野でもクローズアップされてきたMSXは、どんなかたちでデモされているのだろうか。



ラインアップ充実のAIコンポをひっさげて パナソニックがやってきた

AIワープロ講習会

パナソニックのブースでまず目に入ってくるのは、AIワープロに取り組む、おじさんたちの姿だ。AIワープロは、もう知ってるね？ プリンター体式のユニットをスロットにセットしたら、MSX 2マシンがワープロに変身。例のAIのコンポの一員だ。

ここでは、壇上で模範操作をするコンパニオンを囲んで指導を受けながら、AIワープロを実際に体験するという仕組み。オフィスではワープロ専用機を見なれたサラリーマンたちも、MSX版のワープロは勝手が違うらしくて、なんだか操作がごこちない。まだまだ、MSXのワープロ機能についても半信半疑らしいんだ。

ところが一通り操作を終えて、プリンタから打ち出される文書を見ると、みんなのようすは一変。その品質の高さに驚いていた。遅れてるなあ。最後にコンパニオンから修了証をもらって、

おじさんたちは満足そう。これで、MSXユーザーがまた増えるかもしれないね。

ワープロ講座のわきでは、モデムカートリッジ「FS-CM820」を使って、ザ・リンクスにアクセス。なんと、ネットワークを利用したゲーム大会が開かれていた。知ってる？ ザ・リンクスからダウンロードして参加する、A

Iグランプリというネットワークゲームがあるんだよ。

MSXで本格ビデオ編集が！

AIコンポの新入生がこれ。その名もAIテロップだ。これは、手持ちのビデオ装置に接続して、各種のビデオ編集をこなす新兵器なんだ。

たとえば、家族旅行のビデオにタイトルを入れたり、自作映画のキャストをテロップにして画面上を流したりすることも可能。簡単なCGを作ってビデオ映像と合成したり、好きなタレントの隣に自分の似顔絵をわりこませたり、な～んてこともできるんだ。

操作も簡単で、すべて画面と対話形式でOK。たとえばテロップならば、文字の色や形を選んで、ワープロの要領で文章を入力、流す方法や場所を指定してやればいい。

もちろんマウスやジョイパッドでも操作ができるし、イラスト作成に便利



▶ワープロへの関心は、依然として強い。講習会はいつでも、サラリーマンで一杯だった。

▶パソコン通信とワープロ機能を、メインに打ち出した、パナソニックのブース。



◆初登場のA1シンセ。話題のMSX-Audioを製品化したもので、FM音源に迫るカタログデータを示している。

なイメージスキャナも接続可能だ。これまで、機材が高価で手がでなかった本格的ビデオ作品編集も、このユニットのおかげで身近なものになりそうだね。

◆通信モデムで「ザ・リンクス」にアクセス。ゲームだってきちゃうのだ。



A1コンボにシンセが加入!

もうひとつのA1コンボの新顔は、このA1シンセ。もちろんA1コンボ共通のデザインを持つユニットを、スロットにセットして使うものだ。画面に表示されるスイッチやキーボードを対話形式で操作すると、A1をシンセサイズとして手軽に音作りが楽しめる。今までの専用シンセサイズでは、この音作りの過程が難しかったわけだけど、A1シンセなら初心者でも安心だね。こうしてできた音には、来場者もみ〜んなびっくり。65種類の多彩な音源が使える他、リズムやベースラインを付けることもOKだ。別売りの専用キーボードも登場の予定。A1コンボの世界は、どこまで広がるんだろう？

ジャガー5、ついに登場。 ハドソン は駅舎を会場に持ち込んだ



うん？ こんなところに駅がある！と思ったのは、毎度ハデハデのハドソンブース。まるで高原の駅をそのまま会場に運びこんだみたいだ。中にはちゃんと待合室があったり、出札口があったりする。出札口ではパンフレットを渡してくれるし、コンパニオンのお姉さんたちは、駅員さんのコスチュームという徹底ぶりだ。なんだか夏休みを先取りして、避暑地に遊びにきた気

分になってしまう。

ここでは、Mマガ6月号でも紹介した、「ジャガー5」のデモをしていた。ようやく完成して、急きょ会場に持ちこんだようで、カートリッジの中身がまだむき出しだったけど。だけど、会場にきていたMSXキッズたちが順番待って遊んでいたの、Mマガ取材班はジャガー5を実際に体験することができなかった！残念。

◆車掌さんのかっこうをしたコンパニオンも登場。ユニークなブースのハドソンだ。

◆今ひそかなブームを巻き起こすアクティブ・シミュレーション。ジャガー5をデモ。



むむ、ひときわ目だつアスキーブース。ここの目玉はやはりHALノートだ。大型ディスプレイをブースの表の一番目だつ位置に設置して、デモンストレーションをしていた。もちろんキレイなコンパニオン嬢が、ていねいな説明してくれるんだ。

HALノートは、もう見たことあるよね。マウス、ジョイスティック、トラ

ックボールなどでメニュー画面を自由自在に操作して、文字どおりMSXマシンをノートとして活用するためのソフトだ。これは、少し前ならば、相当高価な機種でないといと実現できなかったもの。MSXの進歩の速さには、つくづく驚かされるね。発売まではまだ少し間があるようだけど、なかなか期待できるソフトだ。

MSXの強カツール、 HALノートのデモをする アスキーブース



◆発売が待たれるHALノート。MSX2の能力を最大限に引き出す、強カツールだ。



micro computer SHOW '87

日本各地でネットワークが続々と誕生中。HBI-T7なら、どんなネットにもすぐにアクセスできる。ネットワーカーの必需品だ。



MSXもパソコン通信時代に突入! ソニーはニューメディアで攻めてきた

通信で財テクもバッチリ

ソニーのブースには16面マルチスクリーンが出現。マンガと実際のパソコン画面を使って、MSXの通信機能による株式投資を説明してくれた。

これはソニーから発売された「株式管理」などを使ったデモのひとつ。アメリカのデータベース・サービスに接続して、超最新ニュースを直接仕入れたり、大和証券などの情報サービスに

接続してデータを引き出したりと、MSXを財テクの最新兵器として活用するためのものだ。

MSXは随分安価になったけれど、使い方によっては、アメリカからリアルタイムの情報を入手するツールにもなるんだと考えたら、やっぱり驚きだよな。ただデモを見るかぎり、これはもう日常茶飯事のこと。キミの家でも可能なことだ。おちおちしてると、MSXはお父さんの書斎に閉じ込められてしまうかもね。

通信ツールはこれで決まり

MSXを通信ツールとして活用するためにソニーが準備したのがこれ。通信パソコン「HB-T7」と、モデムカートリッジ「HBI-1200」だ。

「HB-T7」はご存知のとおり、電話線をポンとつなぐだけで300/1200ボーでの通信が楽しめるMSX 2。通信機能をコンパクトにまとめた、スマートなニューマシンだ。また、従来のMSXでも通信を可能してくれる「HBI-1200」も、待ちに待ったアイテムだったよな。



AVパラダイスでも馴染みの、ヒットビットPROシリーズ。その強力な画像加工能力は、折り紙つきた。

会場では、3台のMSXをさまざまなネットワークサービスに常時接続してデモを見せてくれた。NIFTYや、EYE-NET、POST-NETなど、面白いだけでなく、役に立つ情報が画面から次々飛び出すんだ。ネットを通じてダウンロードした株価情報を、MSX上のソフトで分析するという離れ技だって実現している。

もちろんMSX-NETにもつながっ

ユニークな形状のジョypad。HB-FIとマッチしよう。

16面マルチスクリーンが目を引くソニーのブース。財テクブームに乗った「株式管理」をデモ。



ブースの外側は、FIを使ったゲームソフトのデモ。新作の「レプリカート」も動いていたぞ。
16面マルチをコントロールするの、ココ。本当のスタジオオミタ。



ていたよ。ネットを通じて、マイコンショウの会場とボイスをした人、随分いるんじゃないかな？ 誰だい？ MSXでも通信ができるの、なんて寝ぼけているのは。

期待のCD-ROM出現


おっと、出たな！ 噂のCD-ROM。ソニーブースの一角では、このMSX/CD-ROMが参考出品されていた。一方はNTTのタウンページの情報約110万件、一方は広辞苑の全項目約20万件をデータ化したもの。これらのデータは、各種の項目で検索することが可能。試しに広辞苑で「じしょ」とい



◆CD-ROMを内蔵したMSX 2。発売はいつか、価格はいくらか、注目度2重丸！

う言葉を検索してみると、10秒弱で「辞書、自署、自書、地所……」と、画面一杯にいろんな言葉とその意味が表示された。ちなみに検索スピードはもっと速くなるのだそう。

展示されていたシステムは、CD-ROMドライブとFDドライブを従来のMSXマシンに外付けしたセパレート式と、必要なユニットを内蔵したビルトイン式の2種類。重たい電話帳や辞書が、CD-ROMにとって代わられる日は遠くないな！



天昇電気のお家芸 ロボット将軍が ブースでお相手

天昇電気といえば、ロボット。今回のショウにもドンキホーテくんたちがやってきて、楽しいデモを演じてくれた。鎧冑のコスチュームをつけたDQ-601は、パソコンのRS-232Cインターフェイスに接続したFM発信器を

通じて、各種の操作が可能。ジョイスティックを使って動かすこともできれば、すべての動作をプログラミングすることもできる。

本体には4ビットMPUを中心に、アームメカ、走行メカを搭載。思う場

これぞサンヨー路線、 教育LANシステムは 敵か味方か!?



実は、これはマイコンショウの会場ではなくて、同じ時期に晴海で開催されていた、ビジネスショウの会場で見つけたMSXの製品。なるほど、家庭に持ち込むシステムではないね。なにしろ正式名が「MSX教育LANシステム」、これだけで頭痛くなる人もいそうだな。だけどよく見てみると、これはなかなか優れた製品だ。つまり、MSXマシンを同軸ケーブルでつないで、学習用のLANシステムを作り上げるといふもの。先生のところに


はホストマシンがあって、生徒の学習状況をモニターしたり、成績処理や、個人別の学習のつまづきを分析したりすることもできる。だから各生徒の座っている端末には、ひとりひとりの状態にピッタリの問題が出題されるという仕組みだ。

これはMマガ4月号の特集ページでも紹介しているから、興味のある人は参考にしてね。MSXが相手だと、なんだか親しみをもって学習してしまいうようなところが少し怖いね。



所へ移動させて物をつかみ上げることだって朝飯前。オプションには超音波や赤外線センサーユニット、音声合成ユニットがあるというから、もうこれ

は究極のロボットメカニズムだ。もちろんMSX/MSX2にも対応。パーソナル・ロボットを1台保有する、なんでもの悪くない話だよな。



◆展示されたCD-ROMは、一体型と外付け型。電話帳や広辞苑も一枚に収まるのだ。



みんなも

Mタウンを探険しようよ!

"Mタウン" てどんな所

MSXクラブ会員のための街、MSX NET、Mタウンを知ってるかい?

MSX NETは、Mタウンという1つの街からできているのです。ここでは、会員の人たちが何か一つでも興味をもって遊べるようにと、音楽、スポーツ、旅行、時事、料理、ゲームセンター、ショッピングセンター、などたくさんの施設があるのです。[こうした物をSig(シグ)と呼びます。]この中には、Sig-op(シグオペ)というお話の管理をしている人がいます。Sigの中には、いろんな話題があって、それをボードといい、そのボードに集まってくる話をRes(レスポンス)というのです。おわかり?

MSX NETが開局してから半年がたち、ずいぶんとも増えてきて、なかなかの盛況ぶりを見せております。

これが Mタウンの中だゾ

Mタウンの中の面白い話、真面目な話...そんな中からちょっとだけみなさんにお見せしましょう。

まずは、食べ物屋さんから。いくつかあるボードの中から「アア

ナツカシノ キュウシヨクノ ハナジ (現在55Res)を見てみましょう。

「昔、給食の牛乳がビンだった頃40人分の牛乳を運ぶのが重かった」なんていうResがあると、「中学校のときにバツクの牛乳になった」なあっていうResもあったり、私は、小学校の高学年のときに三角バツクの牛乳になったぞなんて年代の争いになったりして...そんな中に、「僕はまだ給食たべてるヨー」という若いユーザーもいる。

その他にも、「ソフト麺が好きだった」とか、「静岡の小学校では、うなぎの骨の揚げたのが出た」なんていうのもあるのです。それに、別のボードの中で、「今度、何か食べに行こう」なんていうと、みんな盛り上がり、おいしいお店見つけて食べに行っちゃうんだって、楽しそうなSigなんだね。Sig-opのポッポさんも美人だし...おっとNETでは、顔は見えないんだった。

次にLOVEのSigに行ってみましょう。

ここは、恋愛の話がたくさん...盛り上がりつつあるな。148もResのある「タンナルSalon」では、Fくんという少年がMさんという少女に恋をしました。いろいろな人たちからのアドバイス、さて展開はいかに? 知りたい人は、MSXクラブに入会してMタウンに入ろうね。

恋愛のことならこのSig-op、K.ヒガシさんにおまかせ。きっと良いアド

Note 23 tea.love
Title: 恋愛 salon
Res: 103/176
msx0154 14:02 5/25/87

お返事を書いてあげています。そしてまた、資料で調べたことも教えてくれる、やさしー先生みたいな人です。

バイスが...?

次は、MSXソフト研究所というSigを見てみましょう。研究所には「MSXなやみ相談所」というありがたいボードがあるのです。みなさんが、MSXについて何かわからないことなんかを書いておくと、即座にSig-opのBLAZERさんがアドバイスしてくれるという、うれしいボード。こども、Resの数が62もあります。やはりみなさん、なやみはたくさんあるみたいですね。

あるユーザーからなやみのResがあったとき、Sig-opのBLAZERさんは、自宅にいて資料が手元になかったのですが、でもそこはプロ、とっても詳しく

Note 40 msx.labo
Title: MSX 911 ソフト
Res: 52/61
msx0111 12:16 6/ 5/87

一度やったら、楽しくてやめられないパソコン通信、皆さんも遊びに来てみませんか?

↑MSX研究所のボード "MSXなやみ相談所"



↑MSX研究所Sig-op 歩くコンピュータ辞典のBLAZERさん

お返事を書いてあげています。そしてまた、資料で調べたことも教えてくれる、やさしー先生みたいな人です。

最後に、Mタウン時事通信社。そこは、政治、経済、社会、国際、国際経済、スポーツ、生活/文化、人事に分かれていて、時事通信から新しい情報が自動的にMタウンの時事通信社に送られるようになっています。

今回は、Mタウンの中のほんの1部をご紹介します。これだけではちょっとわかりにくいかもしれませんが、とにかく面白い話から、ためになる話、さらにコンピュストアで買い物までできてしまうという便利な所がMSXクラブの街Mタウンなのです。

一度やったら、楽しくてやめられないパソコン通信、皆さんも遊びに来てみませんか?

MSXクラブに入会希望の方は、右別添の申し込み用紙に必要事項をご記入の上お送りください。

Note 388.11.1.eoc
Title: マリアの特別会と輸入承認=国内でも
Res: 00300 21:24 6/ 4/87
msx0300 21:24 6/ 4/87

↑Mタウン時事通信社 "社会"



↑食べ物屋さんの美人 Sig-opポッポさん
↑食べ物屋さんのボード "アアナツカシノ キュウシヨクノハナジ"

Note 28 tea.eat
Title: 77 食べ物ノ 街ナ.
Res: 25/54
msx00156 18:11 4/27/87

お返事を書いてあげています。そしてまた、資料で調べたことも教えてくれる、やさしー先生みたいな人です。

お返事を書いてあげています。そしてまた、資料で調べたことも教えてくれる、やさしー先生みたいな人です。

SOFT TOPICS



TOP20

SOFT REVIEW

ゲームすとりと

CLOSE UP

● ILLUSTRATION with MSX
by MIKI IWAMURA

TOP 20

「ガリウスの迷宮」
が急上昇1位！
「ディーヴァ」も
大健闘中だ！



イラストレーション／明日敏子

順位

タイトル&メーカー&メディア&価格

1

ガリウスの迷宮

～魔城伝説II～



KONAMI・メガROM・4,980円

前回7位

2

ディーヴァ

アスラの血流(MSX1)

ソーマの杯(MSX2)

T&Eソフト・MSX1/2メガROM・6,800円
MSX2/2DD・7,800円

前回9位

3

ドラゴンクエスト



エニックス・メガROM・MSX1/5,800円
MSX2(ソニー発売)/6,400円

前回3位

4

覇邪の封印

アスキー/工画堂スタジオ・MSX1/メガROM
7,800円・MSX2/2DD・8,800円

前回2位

5

大戦略



マイクロキャビン・メガROM+S-RAM・7,800円

初登場

画面



コメント

急上昇でダントツ1位！ すごいですねえ。広大なマップ上に繰り広げられるポポロンとアフロディテの冒険。キミはどのワールドまで進めたかな？ カギを見つけるのがキーポイントだね（ホホ、これ一応駄洒落なんだよ）。謎だらけのゲームだけど、神殿の神様にヒントを聞いたりしてコツコツ進めばクリアできるよ。

シミュレーションゲームの新境地を開拓したゲームだ。MSX1版とMSX2版は主人公が違い、ストーリーも違うから、両方揃えてプレイすることもできるのだ。ウォーデータはどの機種のものでも共有できるから、友だち同士でワイワイ集まってプレイするのもいいね。シミュレーションブーム到来かな？

ドラクエ強し！ このゲームのいいところは、だれでも気長に楽しみながらプレイすれば、かならずクリアできること。画面も奇麗だし、モンスターの出現したときのウインドの開きかたも気持ちがいい。RPGだから、コツコツ地道にパワーを上げるんだけど、このゲームはその過程もちょっとイライラしないのだ。

なんとこのゲーム、ヒントなしでクリアすると、特製エンブレムと認定証がもらえとか。ゲーム中のみんなも、「できないよ〜！」なんていってないで、がんばってクリアしてね。マップとフィギュアもついてるから、うまく利用して欲しい。このマップを使うと、ほとんどRPGやってるって気分になれるよね。

今度は戦略だ！ 他機種で評判を呼んだシミュレーションゲームの移植版。本格的シミュレーションだから、アクションが苦手な人にオススメしたいゲームだ。データのロード、セーブも、S-RAM使用で瞬時のうちに可能。キミの頭脳と判断力を駆使して戦略を練るのだ。そう、キミが司令官なのだから……。

メーカーのあいさつ

急上昇で1位っ！ ポポロンも大喜びです。これもひとえにアフロディテとの愛の力……いえ、みなさんのおかげです。どうもありがとうございます。ユニークなキャラクタがいっぱいでできて楽しいし、キミを十分のめり込ませてくれる謎もいっぱいです。がんばってパンパースちゃんを助けてね。（広報宣伝課・紙尾）

2位です！ どうもありがとうございます。あとひとつですか。う〜む、前に1位になると豪語したからなあ、がんばらねば。もうすぐ、スーパーレイドックも発売されますので、なんとか1、2フィニッシュをはたしたいですね。というわけで、皆さんよろしくお願いたします。と平身低頭する開発部の細川でした。

今月もおかげさまでベスト3入りをはたしました。もう日本でドラゴンクエストを知らない人はいないのではないかと思ってしまう今日この頃です（いいすぎだっつうの）。なお、ドラクエIIも現在快調に開発が進んでいます。まだ発売日は決まっていないけれど、みんな楽しみに待っていてね。（企画課・曾根）

今月こそ1位かなと思ってたのに、う〜む残念！ 来月にほんの少し期待を残して……。最近ほとんどの方がノーヒントでエンブレムを貰っているんですよ！「あ〜ヒントが聞きたい」と思ってもグツとこらえてガンバロー。終了時の感動は最高！ サイキックウォーがMSXに移植されたら応援してネ。（広報・谷）

オオット、大戦略が5位に登場だ。S-RAM搭載だからセーブ、ロードがとっても便利。キミは全20マップをどこまで制覇したかな。全部終わっても戦略方法はいろいろあるし、人対人でも遊べるし、隠れマップがあと4面……（開発部の恐い視線）。来月も会うことができたらそっと教えるから応援してね。（広報・大津）

水晶占い



トイレに腰かけているポポロンのおしりが見えます。



惑星戦で苦戦している少年Aのひたいに光る汗が見えます。



メタルスライムに苦戦して、逃げだした少年Bが見えます。



コツコツとひとコマずつフィギュアを動かす少年Cが見えます。



初めてシミュレーションに挑戦している少年Dの姿が見えます。

6 火の鳥～鳳凰編～

MSX2

KONAMI
メガROM
5,800円

前回1位

キミは不死鳥のように甦り、「火の鳥」をクリアできたかな? 感動のラストシーンをまだ見てないキミは、がんばって欲しいな。普通の反射神経の持ち主なら、かならずクリアできるゲームだね。



7 ロマンシア

MSX2

日本ファルコム
MSX1/メガROM・5,800円
MSX2/メガROM・5,800円

前回4位

可愛いキャラクタでもゲームは激辛。この刺激がたまらない、っていう人が激増中とか。これはRPGみただけどそうじゃなくって、アクションゲームでもない。新たなジャンルのゲームなんだよ。



8 ウイングマン2

MSX2

エニックス
メガROM
5,800円

初登場

前作の「ウイングマン」はテープ版だったから、ロードがめんどくさかったけど今回は大丈夫。メガROMだから、スムーズにアドベンチャーができちゃうのだ。さあ、キミもチャレンジしよう。



9 がんばれゴエモン! からくり道中

MSX2

KONAMI
メガROM
5,800円

前回6位

出雲の国からお江戸までは、長～い道程だ。まあ、登場するキャラクタたちがとっても可愛いから、ゆっくり旅を楽しんじゃうのもいいかもね。スリにはくれくれも気をつけてね。



10 ヤングシャーロック ～ドイルの遺産～

MSX2

バック・イン・ビデオ
メガROM
5,800円

前回13位

超シリアスなミステリアドベンチャーゲームの登場だ。イギリスが舞台だから、グラフィックスもかなりシュール。もう気分はシャーロック・ホームズだね。さて、キミは名探偵になれるかな?



TOP 20

「ウイングマン2」
が初登場!
来月はさらに
上昇するか?



ひとりこといわせろノ
メリー・芳賀の

もう夏休みだね。暑いからといってボーッとしないで、元気にゲームでもして過ごそう。

というところで、最近のゲームって複雑で難しいものが増えてきたね。「ヒントなんかアテにしないで、自分でクリアしてね」なんてうかつにいえない今日この頃だ。とくにRPGなどは、ヒントなしだと感動のラストシーンを見れない人がゴロゴロ出現してしまいそうだし、アクションゲームにしても隠れキャラなどにはヒントがないと一生お目にかれない、なんてことにもなるかもしれない。

だからといって、最初っからヒントや攻略法を見ながらプレイするなんてのは邪道だ。RPGならまずはヒントなしでマップを作成しながらコツコツ経験値など増やす。アクションゲームなら自分の力で行けるところまでやってみる。それをやった上で、もうどうしようもない、なんてことになったらヒントを見るんだ。そこで「あーあ、そうだったのか!」という発見ができるかもしれない。

せっかく手に入れたゲームだから、十分に楽しんでクリアして欲しいな、と思う私であった。

順位	タイトル	メーカー&メディア&価格	コメント	今後の予想
11	ファンタジーゾーン 	ポニー メガROM 5,500円	このゲームは、ファンタジーな世界を舞台にしたアクションゲームなのだ。もう、キミはオバオバの姿を見ることができたかな？ ファイトノ	
12	ザナドゥ 	SONY/日本ファルコム 2DD 7,800円	あの伝説の「ザナドゥ」がMSX2で楽しめちゃう。数々のモンスターたちが知りたい人には、モンスターの紹介の書籍だって、ちゃんと売ってるのだ。	
13	ホール・イン・ワン プロフェッショナル  	HAL 研究所 メガROM 5,600円	ゴルフゲームの決定版ともいえるのがこのゲーム。お家でゴルフが楽しめるなんてうれしいよね。これで、ルールをマスターしてグリーンへ行こう。	
14	ザナック	ポニー/コンパイル MSX1/ROM・4,900円 MSX2/メガROM・ 5,800円	このゲームをクリアしないで、シューティングゲーム・フリークスなんて名乗ることはできないよ。とくにMSXの0面をクリアできる人はスゴイぞ。	
15	エイリアン2 	スクウェア メガROM 5,900円	つぎつぎ襲いかかってくる、エイリアンたち。息もつかせぬアクションの連続。映画を見てないキミも見たキミも、チャレンジして欲しいゲームだ。	
16	うっでいぽこ  	デービーソフト メガROM 6,800円	ほのほのとしたキャラクタけど、RPGとしては難しいゲームだ。少しずつ先に進んで欲しいな。最終画面を見られる人は何人いるのだろうか？	
17	軽井沢誘拐案内 	エニックス メガROM 5,800円	軽井沢でお悩みの皆さまに朗報をひとつ。今月の特集にヒントがでてるから、見て欲しい。これでキミもクリアできるかもしれないね。	
18	谷川浩司の将棋指南	ポニー ROM 4,900円	谷川名人が推薦する将棋ゲームだ。かなりの上級者でも満足できるんじゃないかな？ もちろん初心者にもオススメできるゲームだよ。	
19	雀聖  	SONY/シャノアール メガROM 6,800円	MSX2のマーじゃんゲームの決定版だ。中国をイメージしたゲームデザインも好感もてるし、初心者から上級者まで、みんなOKのゲームだね。	
20	夢幻戦士ヴァリス 	日本テレネット メガROM 6,800円	果敢にセーラー服姿でアクションする優子が好き。でもスカートがめくれないのが残念だ。なんていってる場合じゃない。はやくクリアしなくっちゃね。	

●ベストマイコン福岡店	092(781)7131	●シズベック・名古屋2号店	052(241)0921	●J & P・和歌山店	0734(28)1441
●トキハ	0975(38)1111	●カトー無線	052(262)6471	●J & P・渋谷店	03(496)4141
●ベストマイコン・大分パソコン館	0975(32)9396	●テクノ名古屋	052(581)1241	●丸井・錦糸町店	03(635)0101
●ベストマイコン・小倉パソコン館	093(551)6281	●パソコンショップ・シグマ	052(251)8334	●西武百貨店・池袋店	03(981)0111
●DEONY	093(551)6339	●九十九電機・名古屋店	052(263)1681	●ヤマギワ・テクニカ店	03(253)0121
●C-SPACE・三宮本店	078(391)8171	●J & P・阪急三番街店	06(374)3311	●ラオックス・コンピュータメディア	03(253)1341
●庄子デンキ・コンピュータ中央	022(224)5591	●J & P・テクノランド	06(644)1413	●真光無線	03(255)0450
●九十九電機・札幌1号店	011(241)2299	●マイコンショップCSK	06(345)3351	●マイコンベース銀座	03(535)3381
●そうご電気YES	011(214)2850	●ブランタンなんば	06(633)0077		

ポルフェスと5人の悪魔

メガROM 8K 5,800円
 クリスタルソフト(株)
 〒553 大阪府大阪市東淀川区豊新3-8-11
 TEL06(326)8150



呪文で味方の悪魔を探せ! 愉快なアクションRPG!!

魔法使い見習い中のポルフェスは、師匠のかわりに大魔神ナイキン・ナイキスをやっつけにいこうになった。悪魔が封じこめられた4つのツボを見つけると、ポルフェスと悪魔が入れ変わる。さあ、大冒険の始まりだ!



遊ぶ方

豊富なアイテムと数多くの敵が登場するアクションRPG。ポルフェスは敵を撃退しながら、広大な世界をたったひとりて冒険しなければならない。しかし見習い中とはいえポルフェスも魔法使いのはしぐれ。魔法使いには魔法使いの戦いがある。旅の途中で出会う各種のアイテムは、ポルフェスの弱点を補ってくれるはずだ。衝撃波を発する魔法の杖、たつまきを呼ぶ扇、スピードアップできるブーツなど魅力的なアイテムが続々と現れる。また悪魔

を封じ込めてある壺を発見し、悪魔を解放してやると自分の味方にできる。味方になる悪魔は、全部で4人。それぞれ、戦士、吟遊詩人、盗賊、魔術師の姿をしている。ポルフェスが危険にさらされたときは、自由に壺の封印を解き彼ら呼び出すことができる。悪魔がこの世に出ると、プレイヤーは悪魔として行動することになる。こうして4人の悪魔と自分の能力をうまくミックスさせながらゲームを進め、大魔神ナイキン・ナイキスを倒すのだ。



◆どれかの石を動かすと、石のとびらが開くのだ。中へ入ろうね。



◆ヤドカリみたいな敵キャラだね。



◆ここで、「やなこと」なんてダメよ。

◆杖が武器なんてユカイだな。



ハイスコアの手引き

このゲームは4人の悪魔を見つけ出し、いかに使うかがポイントになる。彼らはポルフェスが冒険を続けるかぎり味方になってくれる。ただし、敵か

らの攻撃を受けるとそのパワーは弱まるので、ふだんは壺の中で休ませてやろう。黄色い壺から現れるのが戦いの悪魔。敵の攻撃にも強く、主に体当たりで攻撃や防御などの魔法を使う。悪魔の吟遊詩人は音符を飛ばしての広範囲な攻撃が得意だ。紫の壺から出現する。青い壺には盗賊の姿をした悪魔が封じ込められている。動きのすばやかさは、4人の中でもピカイチ。画面狭しと走り回る。そして白い壺から登場するのは魔女。悪魔のうちでは敵からの攻撃に最も弱い。しかし、魔女ならではの強力な秘術も数多くもっている。4人の特長を把握して、適所で使っていこう。ポルフェスが最初に手にする武器は、師から与えられる魔法の杖。これは飛距離が短かく、戦いには不便利だ。早く次のアイテムを見つけねばならない。またすぐに使う必要のある武器やアイテムは、両手に持ちながら移動すると便利だ。





広いマップだ

★★★★

ホー、なんて広いマップなの。その数、大きいから小さいまで、全部で150余り。それも、草原地帯とか迷宮内とかバラエティに富んでいてすごい(絵も綺麗だ)。それも見事に入りこんでいるから、絶対にマップをメモしながら進まないと終わらね、こりや。

さて、このゲームのナイスなアイデアは、4人の味方悪魔だろう。敵の姿に変身して危機を乗り切ったり、体当たりをかましたり、なかなか強力なメンバーがそろっている。通常ボルフェス君は、弓やらなんやらのいろいろな武器を使って冒険するから、たいして必要ないのだけど、彼等の能力をうまく利用しないと攻略できないところも、なんかあるみたい。

セーブはアイテムがないとできないから、初めのうちは途中でやめることができないのがちょっとつらいけど、根気よくプレイすればきっと道は開けるはず。夏休みはこれできまりいノ(Pにも夏休みちよーだい)

★★★★

ありふれた種類のゲームだ。要するに、戦い、経験を積み、物を集め、迷路を歩き、謎を解くだけだ。それ以上でも、それ以下でもない。ありふれた材料の味つけが問題だ。

先に進んでみると、流石メガROM。含蓄が深いゲームである。特に面の多さは傑出し、面の切り換えの速さもまあまあだ。

しかし、パスワードをキーボードから入力できず、ジョイスティックまたはカーソルキーで文字を選ぶことは苦痛である。ゲームセンターやファミコ



◆ムーミン(?)になると音符が武器だ。



◆文字の形が独特だ。さて、キミは秘密を知ってるかな?

ンの道を究めた人にとっては操作性がよいのかもしれないが、MSXにはキーボードがあることと、キーボードを使えるMSXユーザーがいることを忘れてほしい。

マジックアイテムに「ルーンクロス」という輪が付いた十字架があるが、正しくは「アंकクロス」と呼ぶべきであろう。

(h j k l)のキーで移動するのが得意なUNIXユーザーのTOMCAT)

★★★★

近頃、私の原稿はゲームに関係ないことばかり書いてごまかしてる。ってY?くんとP?くんに責められて、毎日肩身の狭い編集部生活を送っています。これじゃいけない!と思った私は笑ってごまかせ攻撃を試みたが冷たい目には勝つことができず、いろいろ思案を巡らせてみたが結局これだ!って思うのがなかったので今回は素直にまじめに書きます。本当は私だってやればできます。まずこのゲームは、MSX1のソフトにしてはグラフィックス



◆呪われた服を装備すると脱げなくなるから注意しよう。

がともきれい。音楽だってなかなかのもの。今やいろんなソフトがたーくさん出て、結構どれも似たりよったりだけど、このボルフェスは主人公以外に、ボルフェスが助け出した4人の悪魔の中から1人ずつ選んで戦わすことができるから楽しみ方も5倍ってわけです。ただ、もう少し各面の変化があれば良かったんだけどね。まあ、とにかく最初からかなり難しいから根気のいるゲームですよ。

(結局Y?くんとP?くんに責められそうなB)



◆ボルフェスがスライムに変身!でも、このスライム、囲りが白くフ子どりがしてあって、近くに寄るとンビレそうだ。

ただのRPGと思ったら大マチガイなのだ!

またRPGか!なんて、うんざりしてる人もいるかも知れないけど(いないかな?),このゲームはただのRPGじゃない。

「ただの」っていうのは、いわゆる何々ふうというたぐいのゲームのこと(最近、RPGのネタも尽きてきたのかな)。このゲームも一見すると、またかと思う雰囲気を持っているけど、実際にプレイしてみると、かなり違う。

その違いを説明するなら、まずマップが広いこと。広いだけだと飽きてしまいそうだけど、そういうこともない。地形はいろいろとバラエティに富んでるし、敵キャラもなかなか個性的なメンツをそろえているから、つついゲームに引き込まれてしまう。デカキャラも出てくるし、文句をつける余地はないね(とかいうと誉めすぎかも知れないけど……)。

とくに感動的なのが、敵キャラの魔法で画面が揺れたりすること。これだけ広いマップでキャラクタが豊富で、なおかつこういうことが起きたりするの、なかなかだなと思う。最終画面をまだ見ないのが、非常に残念だな。RPGフリークスは挑戦してね。

グラフィックス	★★★★
ストーリー性	★★★★
BGM	★★★
操作性	★★★
総合	★★★★



Looks juicy!



くまさんも立って歩くお江戸かな。



まずはアルバイトをして小判を貯めなきゃいけないんだ。

た道中はさぞつらかったろうと思う。

ゲームは「あるばいと」してお金を稼がなきゃならないRPGなどところがゴエモンとは違う。アイテムの豊富さはうっていほこのように使いやすい。しかし飛脚まがいの職はやって飽きる。傘張りとか楊子けずりの内職はないの？ 隠密というのは影に舞って影に散る運命、死して屍捨う者無しの世界。それなのにやじきたコンビは刀も持っていない。しかも熊さんが互屋根のお屋敷に住んでいるのはおかしい。(E電なんて絶対にいいたくないY²)

★★★★ $\frac{2}{3}$

このゲームの凄ところは、何かなんだかよくわからないところだろうな—!! 確かにグラフィックスは奇麗だし、キャラクタもよくできているような気がするが、いったいそれがなんだっていうんだ。オレには全然できないぞー!! できないもののひがみでもなんでもいいけれど、もうちょっと考えて作ってほしい。

キャラクタのときは拔群なんだから、



洞窟の入り口だ。密書はあるかな？

アクション性をもっと強くして、ハデにバンバン動けるようなゲーム展開にして欲しい。

これやってると、眠くなってくるよ。ほんとうに!!

もっとも感心したのは、とめさん、くまさん、こむそう、きつねとけっこう、楽しいキャラクタが出てくるころだな。

ただし、メインキャラクタはモンスターみたいなやじさん、子供みたいなきたさん。メインキャラクタにもっと凝り性してほしい。

(みそじを迎えるロバート)



川を渡るには舟に乗らなければダメだよ。

みよ〜なノリだね

★★★★

「こえもん」だとか「やじきた」だとか、最近のみよ〜なノリのゲームが増えてますね。個人的には、こういうの好きですよ。宇宙ものやファンタジーものって、ちょっとありきたりという感じがします。

キャラクタやバックのデザインがかったりしているところがいい。一軒一軒、いろいろな家に入っていきんだけど、ここんとこわくわくしますね。何度も同じところに入るといらしますが、ま、それはさておき。アルバイトしてお金を貯めたり、物を買ったりというのは、子供の頃やった「買い物ごっこ」みたいな雰囲気。会話の文字は全部ひらがなだし、小学校低学年のお子さまにもいいんじゃないでしょうか。

ちょっとスリルには欠けるけれど、ほのぼのとしていて楽しめます。ファミリーや女の子向きですね。なかなかゴールには行けないので、長〜く地道にやりましょう。

(シューティングしかできない)

★★★★

JR東日本が国電に代わる呼称として募集した「E電」、この軽薄さが嫌いだ。社名だけならまだしも愛称にまで英文字を使うのが許せない。一般公募は賛成だが、選考委員が何考えてるのかわからない。今回はむしろ若者の方が反感を持っているようだ。

日本人ならもっと日本語を大事にしたいと感じるこの頃、また時代劇ゲームがでた。すでにゴエモンが花のお江戸を暴れまくったあとなので、やじき

HAL研究所、コナミになぐり込み？

以前ボーステックが、コナミの「ツインビー」に非常によく似たゲーム、「トッブルジップ」を発売したよね。ボーステックのある人は、「コナミに挑戦してみました」なんてことをいってたけど、これもそういう意図があるのかな？

というのはこのゲーム、見てもわかるように、コナミの「がんばれゴエモン! からくり道中」と雰囲気似てる。タイトルにしても、なんとなく間違えそうな感じだものね。HAL研のプログラマーの人が「ゴエモン」を気に入って、「こういうゲームを作ってみようかな」なんていうのが、そもそものこれを作り始めたキッカケだったかもしれない。

いよいよ本題。最初はこのゲーム、アクションだったらいいけど、最終的にRPGになったとか。主人公はやじさん、きたさん。ふたりともなかなか可愛い。背景も、江戸情緒がうまく表現されている。新しいタイプのRPGなので、この手のゲームは少しあきたなあ、なんて人にもオススメできる。でも残念ながら、完成版をプレイすることができなかった。最終画面はどんなものなのだろう？

グラフィックス	★★★★
ストーリー性	★★★
BGM	★★★★
操作性	★★★
総合	★★★★

レプリカート


MSX2
M

メガROM VRAM128K 5,800円 ソニー(株)
〒141 東京都品川区北品川6-7-35
TEL 03(448)3311 (お客様相談センター)



体がヘビのように伸びる! テフがないと進めない!!

ヘビのようにクネクネと動くレプリカート。これをうまく操作して、散在するバイトバックを手に入れていこう。ただしバイトバックを入手するたびに身長は一つ伸びていく。長く伸びたレプリカートをうまく操作できるかな!?



◀タイトル画面の美しさは、天下一品だね。ひょっとして、このドラゴンがレプリカートなのかな?

ら、いったんポーズして進行方向を考えるのも効果的だ。

レプリカートは、壁、障害物、敵、自分のボディに接触すると爆発してしまう。ただし後部と敵が接触した場合には爆発しない。ゲーム中は画面下のインジケーターにも気を配ろう。これがなくなると、バイトバックが増殖してクリアが難しくなる。またバイトバックはときどき、微妙に移動するので注意。パワーバックはマジックプレート上を通過すると、プレートが開いて出現する。ただし、このときワーブレードやホールプレートが出現することもあるので気をつけよう。とにかくあわてずに、落ち着いて操作することがハイスコアのポイント。初心者のうちはスピードアップバックは見逃す。






◀敵キャラに接触すると、ドカーンと爆発してしまうから要注意ね。

が可能になる。これは敵の全滅、敵や壁に接触可能、スピードのアップおよびダウン、火炎放射装備、ワーブ、1分間のタイムカウント停止などさまざま。ゲームは全300面の構成だ。

ハイスコアの手引き

ゲーム中、操作するキーはカーソルの左右とスペースキー。しかもスペースキーは、ファイアーバック装着時の火炎放射に使うだけだ。長く伸びるレプリカートをいかに操作するかがゲームのポイント。まずカーソルキーの操作に慣れておこう。レプリカートは動き出したら止まれない。壁や敵キャラのそばにきた場合には要注意だ。操作はレプリカートが進行する方向に対して右か左に曲がるという方式。あわてると衝突する。難しいポイントにきた



◀もぐもぐもぐ、っと食べまろうね。


遊ぶ方

単純な操作性ながら熱中できるゲームを……この考えから開発されたアクションゲーム。ドラゴン型スーツ・レプリカートを操作して、画面上に散らばるバイトバックを採取していこう。すべて手に入れ、出口を出ると1面ク


リアとなる。ただしバイトバックを採取するとボディは1ユニット伸びる。つまりバイトバックを手に入れた分だけボディが長くなるのだ。当然、操作も難しくなっていく。ゲーム中、敵や壁、レプリカート自身のボディに接触したり、ホールプレート(落し穴)に落ちるとレプリカートを失う。またパワーバックを入手するとパワーアップ



▶バイトバックは必要なものだけ取るのが秘訣よ。



▶どの面も地紋がとってもきれい。うっとりしちゃう？



E電はねえ……

★★★★

このゲームどこかで見たなあ、と思ったら、APPLE IIにあったスネークバイトの復刻版ですねえ。まあ、そういっても復刻は基本的なアイデアや障害物の配置などの部分だけで、その他はメガROMを使ってグラフィックスやBGMはとってもきれい。

ただ、アイデアさえ決まっちゃあ、BGMやグラフィックスに凝る時間もできるワケで、いいものじゃなきゃ単なるコピーだけだね。

それにしても、見渡してみれば、レトロなんていって昔のキャラクタを珍しげに取り上げて商売できる時世。でも、レトロなんてたまたま新しいアイデアが出ない(出せない?)だけのこと。逃げの姿勢ですね。まあ、さりとて国電の新名称をE電にして喜んでるダサイ感覚の人々も困ったもんだけど。

で、この種のゲームは長寿なのか特徴。1回クリアしたら2度とやる気の起きないタイプじゃないから、お買い得ではあるのです。

(そーいうわけですのZ)

★★★★

ワタクシ思いますのにこれは笛三ついいえ★3つです。MSXの殉教者、ではなくMSXの「暮しの手帳」を自負しておりますワタクシ言わせていただきますが、アイテムを拾って全長が伸びるあたりはスネイク・イットにそっくりでございます(ご存知でない方は2月号158ページを見てくださいませ)。しかしソニーさんはこれにちゃんとオリジナリティを持たせているのを感じます。故意に簡素化した操作は、プロポにおけるラジコン操縦と共通するところがありまして、上から下へ移


動中のレプリカートを右折させたい場合は左のカーソルを押さなくてはならないのでございます。これが不慣れな方にとっては戸惑いのもとです。それに一度動きだしたら死ぬまで止まらないのも初心者にはひとつの試練ではないでしょうか。最後にBGM、これには思わずひじきも躍って(理解できない方にはビデオを見て頂ければ光栄でございます)しまいましたワ。

(筆者の希望により匿名にしました)

★★★★

見た目よりは奥が深いです。コンテンツリニューアルというのがなおさらプレイヤーを“はめ”ます。何か面白いということはほとんどないのですが、MSXの電源を朝から晩まで入れっぱなしにして、気が向いたときだけやってみて、で、夜寝るときにどこまで行くかなあというような楽しみ方をするようなソフトですね。

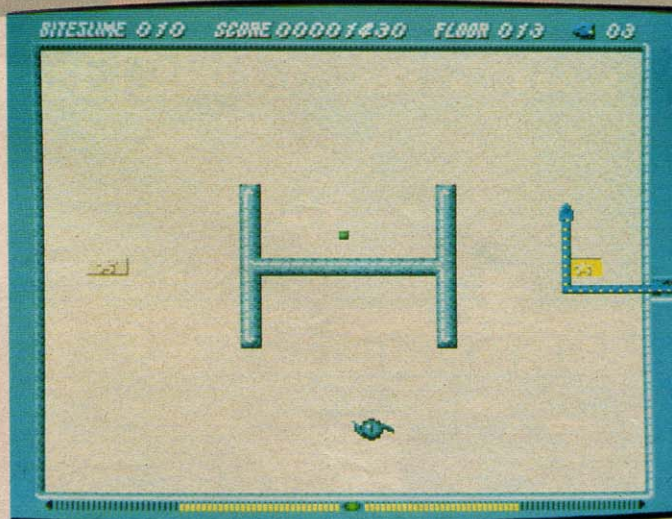
アイデアはないようなものでしょう。というか、いままでさんざん出たパターンをやきなおして。カーソルキー



▶スピードダウンさせると操作が楽ね。

が左右しか使えないなんてのも、アイデアというよりは、苦しまぎれの思いつきですね。

ただ、音楽だけは“異様に”気合いが入っています。コナミさん以外でシンセドラムを入れたのは私の知る限りこれが初めてです(もしあったらごめんなさい)。どうもこの音楽ルーチンはどこかのアーケード系のソフトハウスのノウハウが後にあるような気がします。(効果音とか……こんなことをいうようじゃあオタクですね、のN)



▶Hなのはキミだ！ あれっ？ およびじゃない。こりゃまた失礼！

レトロっていても、中学生じゃわからない

この手のゲームは、アップルの初期に多かつたらしい(という情報を昔のパソコン少年から仕入れた)。だから、昔からのマニアにとっては、このゲームはレトロというわけだ。あの「アルカノイド(ブロック崩しだよ)」のヒットを狙った、まあいわゆる、二匹目のドジョウなのかもしれない。

このゲームは、単純だからこそ奥が深く、のめり込んだら後が大変。いわゆる「かっぱえびせん」の効果があるもの。もう一面、もう一面と後を引き、キミをモニタの前から、離してくれなくなるかも知れないね。

そんなことを見越していたのか、パターンも膨大な数が用意されていて、なんと、合計300面！さすがメガROMを使っただけのことはある。最初のうちこそあまり変化がない面が多いけど、最後のほうになったらもう大変。とんでもない面が出現したりするぞ。「次はどんな面かな」なんて楽しみながら、気長にプレイして欲しいゲームだね。でもキー操作が普通のゲームとかなり違って、やりすぎると他のゲームができなくなりそう。

グラフィックス	★★★★
ストーリー性	★★★★
BGM	★★★★
操作性	★★★★
総合	★★★★

ルパン3世 カリオストロの城

MSX2

メガROM VRAM64K 6,800円 東宝(株)
〒100 東京都千代田区有楽町1-2-1
TEL 03(591)5044
©モンキーパンチ・TMS・YTV・NTV



あのルパン3世が大活躍! 伝説の財宝を盗み出せ!!

ご存知、ルパン3世がカリオストロ城を舞台に大活躍。城内に隠された古代財宝の数々。怪盗の本領を発揮して、うまく盗みとれるか!? 次元、峰不二子、五エ門などおなじみのメンバーも総登場。迫力のアクションゲームだ!

遊び方

難攻不落のカリオストロ城に潜入したルパン3世。彼の目的は、時計台に幽閉されているクラリス姫を救出し、城内に隠された財宝を見つけ出すことだ。各ステージには金の指輪と銀の指輪が隠されている。これを手に入れて、壁面の山羊の紋章の目にはめるとステージクリア。次のステージへ進むことができる。ゲーム中は、衛兵、警官、影、コウモリなど襲い来る敵を撃退しながら



ルパンがルパンらしくっていいね。

ら進んでいく。ルパンの武器はサーベル。ただし弾を手に入れると愛用のワルサーP38を使用できるようになる。またステージ3で、五エ門がいる面にワープすると、五エ門から斬鉄剣をもらえる。壁面にある山羊を破壊すると各種のアイテムが登場。ライフ・アップするキツネウドン、ワルサーを撃つための弾装、敵を全滅させる発光弾など便利な物ばかり。上手に手に入れながら最終ステージを目指そう!



ハングライダーに乗って飛んでくる敵もいたりして……。

ハイスコアの手引き

アイテムを有効に利用することが、クリアへの早道だ。とくに大切なのが、高い所に登るときに必要なワイヤーつき糸巻。これがないとクリアできない面もいくつかある。各アイテムは敵を倒すか、壁面の山羊を壊して手に入れる。敵を倒したときに出現するアイテムは決まっていない。これらアイテムは出現してから数秒後に消滅してしまうので素早く取っていき。手錠以外はすべて有用なものばかりだ。

武器のサーベルは、まず振りかざしてから振り降ろす。このためキーを押してから多少時間がかかる。動いている敵に対して使う場合は、十分に間合いを取ることが必要だ。サーベルは使いすぎると折れてしまうが、壁面の山羊にアイテムとして隠されているので、

うまく更新していこう。またステージ3で五エ門に会えば斬鉄剣をもらえる。これはいくら使っても折れない。さて、指輪も2つ手に入れた。山羊の紋章も目の前にある。だが、どうしても山羊の紋章に近寄れない……。こういうときこそワイヤー糸巻の出番だ。紋章の近くで何回か試してみよう。かならず使える場所があるはず。紋章の目に指輪をはめれば1面クリアだ。



五エ門は斬鉄剣をくれるのだ。



危機一髪! ワイヤーつき糸巻でセーフ。





◆最後の敵だ。彼をどうやって倒すかが、キーポイントだね。

お茶目なルパン

★★★★½

東京に三代住むと××になる、と今は亡き首相が放言したのはかなり前だ（それがマジなら僕なんか大馬鹿者になる）。現在の日本は相続税がやたら高く大地主も三代で滅びるといわれる。会社経営も創始者の孫あたりからコケる例が少なくない。三代目ってあまりいいコトないんだね。

ご多分にもれずルパン三世も道楽者の大泥棒。てっきりアドベンチャーだと思ったが、ルパンのお茶目さがそのままのアクションゲームだから原作を知らない人にもできる。ステージごとのボスキャラがないのは寂しいけど、ワイヤー付糸巻がないと行けない部屋や場所が随所にある。1upキャラがバラの花だったりするところや一瞬無敵アイテムに銭形刑事のコートを使うあたりがとても凝っていると思う。でも次元はパスワードにだけしか登場しな

いし銭形のつつあんは顔も見せない。もう少しルパン一家のキャラクタが大暴れするような展開ができなかったものだろうか。（次元が好きなY²）

★★★★★

アニメ好きな連中を納得させるようなゲームを作る場合に大切なのは、いかに原作のイメージを壊さないように仕立てるか、であろう。特に今回の場合は宮崎アニメである。宮崎アニメファンといったら、根強さではピカイチ、スズ金入りの人ばかりだから、いいかげんだとすぐにアニメ一揆を起こしちゃうに違いない。

ということで、感想をば。まず、ルパンのキャラクタが良くできていると思う。モンキーパンチ画風でイイ感じ。動きも悪くない。特に滝を登るルパンには笑える。デザイナーさん、苦労したでしょう？

反面BGMが寂しいのが気になった。気分が乗らないよう。それに映画の曲などは全然使われていないみたい。エンディングぐらいは映画の曲で盛り上



◆不二子ちゃんには注意したほうがいいぞ。



◆二セれ工場だ。ベルトコンベアに乗ろう。

げてもらいたかったな。著作権の問題だろうか。

宝石のありかを捜し当てるのは大変だけど、最後に財宝が出現するときは一見の価値あり。（ワルサーP）

★★★★★

一部のマニア（最近ではオタクと呼ぶとか……）の間で、オジサマ症候群を生み出したカリ城のゲーム化。これを見て「オオッ！」と思った人の大部分は、MSX2で描かれたクラリスのCGを期待してるんじゃないかな。

けれどもこのゲームは、あくまでルパンが主人公のアクションゲーム。クラリス自身は、ゲームのオープニングのデモと、最後のシーンにちょっと顔を出すだけだ。とはいっても、映画のストーリーをそのまま追うような、アドベンチャーゲームにしなかったのは大正解。始めから筋がわかっているのは、おもしろくもなんともないもんね。

ゲームデザインは悪魔城に多少似てるけど、せっかく集めたアイテムを持っていってしまう峰不二子や、パワーを回復するための赤いキツネなど、細かいところに凝っていて楽しい。特に敵に攻撃を受けたときのルパンの表情は見もの。原作の持つコミカルな雰囲気、良く再現されたゲームです。

（銭形が背広しか出なくて寂しいK）

意外なデキのよさに、 編集部も興奮の坩堝

あの東宝が、とんでもないゲームを作ってくれた。どういうふうにとんでもないのかというと、とんでもなく面白いのだ。

まず、グラフィックスは、MSX2をうまく使いこなしていて奇麗。キャラクタは原作と比べても遜色がない。ルパンはアニメそのままのコミカルな動きをしてくれるし、敵キャラのパターンもいろいろと用意されている。これなら、ルパン3世ファンでも文句のつけどころがないかもね。

また、このゲームはアクションゲームなわけで、RPGが嫌いなアクションファンには、ひさびさの大作って感じがするんじゃないかな？「悪魔城ドラキュラ」が大好きなんて人は、絶対気に入ると思う。さて、キミは最後のステージをクリアして、クラリスを救出できるかな？この方法は、ゆっくりじっくり頭を使って考えればきっとわかるはずだ。がんばってクリアして欲しい。

アニメの人気だけで売ってしまえ、なんていうゲームかとプレイする前は思っていたけど、そんなことは全然ないのだ。ぜひ一度プレイしてみようね。

グラフィックス	★★★★★
ストーリー性	★★★★★
BGM	★★★
操作性	★★★★★
総合	★★★★★



◆エイヤッー！ これで決まりだね。



◆おおーっ、クラリスがいた！


ディーヴァアスラの血流

メガROM 16K 6,800円
 株T&E SOFT
 〒465 愛知県名古屋市中東区豊ヶ丘1810
 TEL 052(773)7770



壮大なストーリーのシミュレーション・ウォーゲーム

マニアックな難解さがキミをとりこにする本格派シミュレーション・ウォーゲーム。このMSX版ではラトナ・サンバがいよいよ戦線に参加する。アドベンチャーの要素も持つので、ストーリーも自分で解明していくのだ!



艦隊は各星系に配備する。ゲーム中は敵軍も各星系に進行している。プレイヤーは自分の植民星系を守るために、迫り来る敵艦隊と戦わねばならない。敵艦隊と同じ星系に来たら艦隊戦を始めることが可能だ。このモードでは、移動と戦闘をお互いに繰り返して、どちらかが全滅するか逃げ出すまで続けられる。また敵の植民星系を全滅させるためには、星系ごとに惑星戦を行い、制圧していくことが必要となる。

■シミュレーションゲームにアクションを取り入れたわけだ。



ハイスコアの手引き

最初は防御力の弱い惑星を標的に攻略しよう。植民化した惑星は高い税率にして、投資も多くする。政策にはいつもアメとムチが必要なのだ。惑星戦に使用する艦隊はひとつに決め、投資

していく。ゲーム中盤では、各ターンごとに予備として艦船を製造しておこう。艦隊戦においては、まず弱い敵を撃破して士気を上げることが大切。その後、強敵にぶつかっていく。この際、艦船どうしの衝突は避けよう。惑星戦はアクションゲームの要領で進行する。始める前にデータをセーブして、爆弾を落とす最適の場所を考えておこう。この惑星戦はMSX2版(ソーマの杯)よりも難しい。EXERCISEで十分、練習しておこう。

■さて、どのウェポンを選択しようか?



▲タイトル画面へ行くまでが感動的だ。

遊ぶ方

ゲームは大別して、戦略モード、艦隊戦モード、惑星戦モードの3種類から成る。通常は戦略モードでゲームを進める。この戦略モードでは、5つのコマンドと5つのサブコマンドを使用して、戦略、政策などを行う。その際、状況に応じて、艦隊戦、惑星戦となる。

ゲームがスタートしたら星系情報によって、各星系の状態を確認。その後、星系に対する投資や税率の変更などによっていろいろな対策を実行する。また艦隊情報を確認し、必要な場合は艦船を建造していく。こうして完成した



▲戦略を練ることもこのゲームでは大切な。



●レポートがバシバシ入ってくるのだ。



●これからのよいよ惑星戦に入る。キミは、勝利を得られるか？
●このシーンはデモのときにでるのだ。下の英文がカッコいいな。



●情報が得られない……残念だ。

やるなあ

★★★★½

T&Eめ、やるなあ。

MSX1用としては傑出したゲームである。メガROMだからディスク版より速いのは当然であるが、惑星戦の横スクロールのなめらかさも驚異的である。プログラマはVDPハッカーに違いない。

MSX1でこれだけのゲームができるのだから、MSX2でこれよりつまらないゲームを作れば大ひんしゆく(★★)である。最近、大ひんしゆく(★★)のMSX2用ソフトが多すぎる。

というわけで5つ星をつけようかと思ったが、秘孔があった。ゲームの途中経過のセーブにカセットテープが必要で、フロッピーディスクを使えない。ディスクを使おうとすれば32KバイトのRAMが必要になる。カートリッジにS-RAMを積むとゲームの価格が上がる。パスワードを記録するのは面倒だ。困ったもんだ。

MSX1はまだ減りず。MSX1用レイドックにも期待しよう。

(TOMCAT)

★★★★★

ひさびさにハマックゲーム、それがこのディーヴァ。先月号のクローズアップの記事を書くためにはじめて以来、ヤミツキになっていたりして……。

そもそもウォーゲームは、ボードゲームとして誕生しパソコンなどでもプレイされるようになってきたため、見せる要素の少ないゲームだったはず。それがこのディーヴァでは、グラフィックスに異様に凝ったため、まるでアニメを見ながらプレイしているかのような気分させてくれる。たとえば艦隊の移動を行うにしても、各惑星を示したマップから目指す星域のマップへとスムーズにズームイン。そしてナーサティアドライブ航路を通して、艦隊が移動するという具合だ。

先に発売されたMSX2版と比べると、グラフィックスは多少落ちるところもあるけど、メガROM版ゆえのアクセスの速さは価値がある。でもゲーム自体の難易度が上がっているというのは、困ってしまうな。

(惑星戦がど〜しても苦手なK)

★★★★★

うーんDAIVAの話は先月号のクローズアップのところで書いちゃったからもう書くことないよー。

えー、要するに私はいわゆる戦略タイプのゲームいままでもまったくやることがなくて、これが初めてだったので最初はかなり苦しみました(というか、どうすればいいのかわからないんですね。税率を30%にしてもなぜクーデターが起きたりして、何回リセットしたことでしょう)。

それからまた、艦隊戦のほうも私はどうとう最後まで「必勝法」というほどの戦略パターンを発見できませんでした。それでもなんとクリアできちゃうのは、やっぱりこのゲームが、「結局最後はシューティングができないと勝てない」という仕組みになっているからで、私のようなシューティングファンにはとってうれしいゲームでした。

ただこのMSX1版は惑星戦シーンがむずかしい。……ちゃんと戦略しないと勝てない。(困ったなあN)



●どの船をどこに配置するかが、大きなポイントだね。

シミュレーションもアクション時代到来?

昔からシミュレーションゲームというものは存在してたわけで、この分野のゲームはどちらかといえば、古来の伝統を重んじるタイプのものが多かったわけだ。

その伝統を打ち破るかのように入場したのが、このゲーム。シミュレーションにアクション要素を取り入れてしまったのだ。

このゲームの製作発表が行われたのは、昨年のこと。構想を聞いただけでは、はたしてどういうゲームに仕上がするのか、想像もつかなかった。なんか漠然としたイメージしか湧いてこなかったのだ。製作が遅れたのも、試行錯誤がスタッフのなかに芽生えたからだろう。その結果生み出されたものがこのゲームなのだ。

「ハイドライド」がRPGのスタンダードになったみたいに(あのゲームはRPGにアクション要素を取り入れ、RPGブームの火付け役になったのだ)、このゲームもシミュレーションゲームのブームを生み出してくれるのかな。そろそろブームの徴候も見えてきたしね。まだ、食わず嫌いをしてるキミ、シミュレーションに挑戦してみてはいかかな。

グラフィックス	★★★★★
ストーリー性	★★★★★
BGM	★★★★
操作性	★★★★
総合	★★★★★

ゲームすとりーと GAME STREET

今月の「ゲームすとりーと」は、イラストとマンガを番外編で付録にも掲載してるから、そっちも見て欲しいな。では、まずはコナミからのインフォメーションからスタートだ。

この夏から秋は「グラディウス2」で明け暮れるかもしれないね!

先月号で紹介した「グラディウス2」のアイデア募集に、もう応募したかな? 7月31日が締め切りだから、まだ遅くはない。いますぐ応募しようね。採用されたキミたちには、豪華なプレゼントも用意されてるから、いますぐ応募しよう。また、発売に先駆けて「グラディウス2」の体験フェアが全国で開催されるのだ! ひと足先にチャレンジできるんだ。「グラディウス」ファンのキミには、夢のような話だね。参加者には景品もあるそうだから、キミも近くの開催販売店へ、店頭ポスターを見にいこう。

開催予定ショップ

■北海道地区

7月25、26日 そうご電器YES

■東北地区

7月25、26日 電巧堂・青森本店

7月25、26日 庄子デンキ・コンピュータ中央

■関東地区

7月12日 ラオックス・厚木店

7月25日 ラオックス・吉祥寺店

7月14、15日 J & P八王子店

7月16、17日 J & P町田店

7月18、19日 J & P渋谷店

7月22日 ラオックス・中央店

7月23日 ラオックス・戸塚店

7月23日 ラオックス・浦和店

7月31日 東急百貨店・本店

7月30～8月5日 西武百貨店・池袋店

7月24～29日 西武百貨店・所沢店

7月25日 マイコンベース銀座

7月26日 横浜高島屋

7月26日 ミナミ無線電機

7月26日 ロケット本店

8月1日 パナメディア銀座

■中部地区

7月19日 栄電社・テクノランド

7月21日 栄電社・テクノ豊橋店

■近畿地区

7月23日 星電社・姫路本店

7月24日 星電社・三宮本店

7月25日 J & P京都寺町店

7月26日 J & Pテクノランド

7月26日 J & Pメディアランド

7月25日 ニノミヤムセン・パソコンランド梅田

7月26日 ニノミヤムセン・エルランド

7月26日 中川ムセン・ナム店

■中国地区

7月26日 ベスト電器・呉パソコン館

7月28日 ダイイチ・パソコンCity

■九州地区

7月19日 ベスト電器・福岡本店7F

7月19日 ベスト電器・西新店4F

7月19日 カホ無線・福岡マイコンセンター

7月19日 寿屋・エレデ博多店

7月19日 トキハ百貨店

7月19日 ベスト電器・大分パソコン館

7月24日 カホ無線・飯塚B館マイコンセンター

7月25日 馬場電器

7月25日 ベスト電器・鹿児島パソコン館

7月25日 ベスト電器・那覇店

7月25日 ベスト電器・博多店4F

7月26日 ベスト電器・小倉パソコン館

7月26日 ベスト電器・黒崎パソコン館

7月26日 ベスト電器・四ヶ町店

7月26日 寿屋・宮崎店

7月26日 寿屋・本荘店

7月26日 松藤産業

7月26日 ベスト電器・熊本パソコン館

7月27日 ベスト電器・久留米パソコン館

7月28日 ベスト電器・川内パソコン館

7月28日 ベスト電器・佐賀中央電器2F

7月29日 ベスト電器・出水パソコン館

7月29日 ベスト電器・長崎パソコン館

7月29日 ベスト電器・島原店

また、ゲームが発売されたら、ハイスコアを競うコンテストも開催される。ハイスコアの画面を写真に撮って、応募しよう。1位はディレクターズ・チェア、2位オリジナル・ウィンドブレーカー、3位オリジナル・ナップザックがもらえるぞ。また、上位2,000名に、キミのネーム入りライセンスカードがプレゼントされるのだ。期間は9月15日から11月15日。応募の宛先は、〒101 東京都千代田区神田神保町3-25 コナミ株式会社「グラディウス2・ゲームコンテスト」係



AI-LISP/PROLOG プレゼントのお知らせ

株シンフォニーから新発売された、MSX、MSX2用人工知能ソフトの「AI-LISP」、「AI-PROLOG」プレゼントのお知らせだ。

このソフトはゲームではなく、言語のソフト。人工知能の研究やエキスパートシステムの開発に盛んに用いられている、LISPやPROLOG言語をMSXで使えるようにしたものだ。MSXをゲームマシンとしてではなく、プログラミングの勉強などに活用している人に、ぜひ使って欲しいソフトだね。ゲームの解答を探す、定理の証明、車の故障診断、流通での売上支援などのプログラム作成や、在庫、仕入れの支援プログラ

ム、英文の構文解析なども、MSXで作成できたりするのだ。

このソフトは、定価各38,000円、3.5インチ1DDフロッピーディスク版で発売中。これを各1名に抽選の上プレゼントする。

〔応募要項〕

- 1) 希望のソフト名
- 2) お持ちのMSXの機種名
- 3) 住所、氏名、年齢、職業、TEL

以上のことを官製ハガキに記入の上、7月30日必着で下記の宛先まで送ろう。

〒107 東京都港区南青山6-11-1
スリーエフ南青山ビル

株アスキー・MSXマガジン
「AIシリーズプレゼント係」



安田和央くんの4コママンガ




うっでい ぽこ

もしかしたら
だれでも知っているのかもしれない



発見者は松山崇、イラストはその姉であくりした、とせ。

◆京都市の松山崇くん



◆埼玉県の秋山未来ちゃん

セリナ姫が好き!

魔城伝説II ガリウスの

福岡県の川上賢くん

大阪府の吉田周史くん

ガリウスの迷宮

～魔城伝説II～



石碑の呪文
を見るのに
必要。

下の方の水の
近くの神珠
で貰える。



サブ画面でR
Tのどちらか神
珠の所へ?

スタート地
から左へ17歩
をこわす。



主人公の武器。

スタート地
から下へお上の
岩をこわす。



グレートキーに
おまて。マギ
をこなす。

おと
左の方のとびら
をぬけて左に
ある岩をこわす



小あくまのた
まを防ぐ。

虫けが
と同じ



足が速くなる。

下の方の水
の所の一處左の
岩をこわす。

コナミの「ガリウスの迷宮」は大人気だね。謎また謎の連続で、なかなか先に進めない人も多いんじゃない? すべてのワールドをクリアするようにがんばろうね! まだまだ、「ガリウスの迷宮」は人気が続きそうだ。

ガリウスの迷宮 魔城伝説IIの妖精の出し方

	スタート地点から 上に二つ、 左に二つ 行っただろう。
	スタート地点から、 右に四つ、 行っただろう。
	ゼーラの神像から 左に二つ、 上に三つ、 右に三つ、 上に二つ、 右に二つ、 行っただろう。

長野県の白井孝仁くん

ガリウスの迷宮 大悪魔の倒し方

	ホーニードラゴン のわがと知れた「アロー」 で死にます。
	モンスター とにかくモンスター一段 上に立ちローリングを仲よ!
	キングドラゴン RYDEENのあたりにないハジ の處で口を唇に向けてセウ ックアローで攻撃する。 ガリウス 周囲で回っている牛物をセウ ミックアローで全滅させて、 胸の十字架をムリンダがけな す。
	イルシムドラゴン 体を出し、火を吹いた後、 産卵の前に立ち寄りて、 (おまてのもの)
	WORLDの門は 乱数ですのでどこに 出るかわかりません! なおガリウスをたあすに は十字架が必要で 十字架は隠しゴムの ある場所の左の画面 にあります。
	ゼンホスライム 地雷必要。上に非ける より飛んでいる間に下を踏
	ドンラ 入口で床に逃げながら 扉を開く。
	アロー 上から、仲よの攻撃、 下に滑り込みの途中ア ローを使う。

by MIL

ガリウスの迷宮

～魔城伝説II～
十字架発見

まず①までく。
下の足場について②の
手前かばを③回して、
つく。④のころは見
えて、金をと、矢印の
方へ行く。

そうするとこの②の
画面にくる。
うまくジャンプのあとの
移動をつかい
する。ほざりいてむざり
する。

汚ね～ぞ?
(※ まだ十字架の
効果は、分かりません)

ゲーム

GAME STREET

ゲームガム

■京都府の甲良哲也くん

スライムの まめちしき

スライムは強い巻 スライムは弱い巻

1. ぼくはからゆる攻撃にたえらぬぞ。

2. ポポーン

3. ババババ

4. (L)PRGに

■岩手県の佐藤史久くん

FANTASY ZONE

1. ぼくは、お金をとるから、おんしゃ

2. ます！こめ、ボスに、つかう

3. 最後の面のボスが、おんしゃ、おんしゃ、おんしゃ

4. 15%
へび〜ボス4
\$000
へび〜ボス2
から

■岩手県の栗橋拓夫くん

ファンタジー〜ズ〜ン(オノオノ、うさまる) LONG

さすろみんむに産卵を見てもいいな!

1. ツヨクツヨク

2. (おん、ソフト屋の)TIESEN

3. おま〜しん、だん、な、か、さ、ん、が、ん、め、い、く、か、つ、の、ア、イ、

4. (おん、ソフト屋の)TIESEN

あ〜り〜い〜あ〜く〜す MSX スペシヤル

大阪府の川崎嘉子ちゃん

1. 知らない、あはたに、持別に、強えお!

2. 化けられる葉っぱの、取り方、知ってる?

3. 3ター、ほども、すこた、あ、と、で、ま、た、取、れ、る、の、で、す、こ、る、時、は、3ター、を、

4. キリネサカキの本の絵が、メインポイントに、うつ、て、い、る、時、何、か、持、っ、て、い、る、も、の、を、す、こ、あ、う。

5. 夜に、お、た、ら、キリネサカキの本の、い、れ、る、所、へ、行、こ、う、す、と、...?

6. 移動して、キリネサカキの本の、近、く、で、夜、に、な、る、ま、ど、ま、と、う。

7. 自ビツが、い、ま、像、に、な、る、の、だ、それ、を、ど、う、す、る、か、は、も、ち、ろ、ん、わ、が、る、よ、ね、ま、ず、リールネ申社、へ、行、っ、て、み、あ、う。

8. おま〜り、自ビツに、葉っぱを、食、べ、を、せ、る、と、

Falcom

「ザナドゥ」や「ロマンシア」など、RPGを作らせたら日本一。最近では全面これパロディといった内輪受け雑誌「FALCOM」を不定期刊行したり、「ザナドゥ」のコミック版を制作したりと、ソフトハウスの枠を超えた活躍には目覚ましいものがある。今月は、MSX2版の新作ソフトの噂もちらほら聞かれる、日本ファルコムをレポートする。

MSXに殴り込み
元祖RPGメーカーが

◆2児のパパとは思えない木屋さん。ファルコムを代表するプログラマだ。

◆一見すると恐そうな加藤社長。けれども女性には甘いのだとか……。

◆ショップも経営するファルコムらしく、入口はなかなかキレイだ。

本物指向の頑固者
加藤社長

コンピュータ歴は20年以上という加藤社長。なんと昔は、自動車会社で大型コンピュータを扱っていたという経歴を持つ。日本ではワンボード・マイコンが主流だったころからのAppleユーザーで、ウィザードリィやウルティマなどのRPGを、好んでプレイしていたとか。そんなことが関係してか、昭和56年に米国アップル社公認代理店として、「コンピュータランド立川」をオープン。これが現在の「日本ファルコム」の前身となった。

そして翌57年からは、国産パーソナルコンピュータ用のパッケージソフトの開発と販売を開始。栄えある第1号は「ギャラクティックウォーズ」というゲームで、この開発には後で紹介する木屋氏や宮本氏も参加していたとか。名実共にファルコムの創世紀を代表するソフトであったようだ。

妻子持ちのプログラマ
木屋さん

ファルコムがまだ「コンピュータランド立川」だったころからの常連客。それがアルバイトになり、いつの間にか社員になった。なんと独学でマシン語をマスターし、「ザナドゥ」や「ロマンシア」といったヒット作を、次々と世に送り出す天才プログラマだ。


アクションゲームなどと違い、RPGは地道にやっていけば、だれでもかならず最後までいけるのが好きだとか。そのわりにはゲーマー泣かせのトラブルを数多く用意し、容易に解けないR



PGを作り出す張本人だ。休日には家族と（なんと20歳で結婚し、現在は2人の子持ちノ）、近くの羽村動物園でのんびり過ごすなんて一面も持つ。

著書は多数！
シナリオ担当の宮本さん

ファルコムが制作するゲームの、シナリオやマニュアルを担当するのが宮





本さん。若干23歳ながら、「ザナドゥ・データブック」をはじめとする、ゲーム関係の著作を数多く出版している。もともと文章を書くのが好きで、学生のころは詩を作っていたとか。それがいつの間にか本業になってしまったらしい。

コンピュータとの付き合いは古く、Apple II でシミュレーションゲームに熱中したのがそのはじまり。現在は自

分でプレイしたいと思うゲームを、次々と企画しているという。暇なときは3台のシンセサイザを操る、ミュージシャンでもある。

コナミを追い越せ！ 音楽担当の古代くん

「ロマンシア」や「ザナドゥ・シナリオII」の音楽を担当したのが古代くん。19歳の文系志望の浪人生だ。昔からピ

アノを習っていたとかで、音楽の素養はバッチリ。ファルコムのアアルバイト募集に応募して、採用された。

目標は、コナミを追い越せ！ 新作の「ドラスレ・ファミリー」では、FM音源に限りなく迫る音を、MSXに内蔵されたPSGで作りに出している。

ザナドゥがマンガになる フリーのマンガ家、都築さん

ソフトハウスとしては異例の試みとして、あの「ザナドゥ」のマンガ本が出版された(発売は角川書店)。シナリオも一新し、一度ゲームをプレイした人でも、気分も新たに楽しめるというわけだ。

そのマンガ本を描いたのが、写真の都築さん。フリーのマンガ家として、いろいろな雑誌で活躍していたというけど、半年前にファルコムに入社。もしかするとこれからのファルコムは、ゲームとマンガの2本立てで、ソフトを発売してくるかもしれないぞ。



●受験勉強を気にしつつ、今日もサウンド作りに命を燃やす古代くん。

●ザナドゥのマンガ本を描くために採用された(?)都築さん。



●ザナドゥに関する書籍は、すべてこの宮本さんが書いたといいたい。

●雑誌「FALCOM」のあるページ。ヒーローのタイプ別アイテム・コーディネートなんて記事があった。



ザナドゥ・データブック
宮本恒之著、MIA刊
定価・各1300円

ドラゴン・スレーヤーを探し、赤いドラゴンを倒せ！

XANADU (ザナドゥ)


「データブック」に始まり、「ゲームブック」から「コミックス」まで、RPG界に一大ブームを巻き起こしたのが「ザナドゥ」。キミはもうMSX版をプレイしたかな？

ザナ中患者、続出中！

一度始めると止められなくなってしまるのが「ザナドゥ」。映画や小説と違い、自分が主人公となって、さまざま

な冒険に飛び込んでいけるのが最大の魅力だ。その過程で自分自身が成長していくなんてことになれば、これはもうドッブリとハマッてしまうものね。

そんな「ザナドゥ中毒者(通称・ザナ中だとか……)」が、巷にはあふれてい



るらしい。闇の世界を支配する赤いドラゴンを倒すために、武器となるドラゴン・スレーヤーを求め、日夜広大なザナドゥ・ワールドを彷徨っているというわけだ。

前にも書いたように、今度は「ザナドゥ」のマンガ本も発売され、「ザナ中」患者が今以上に増えることは間違いない。さあ、キミもザナドゥにハマッてみないか!?





ドラゴンスレイヤー IV — ドラスレ・ファミリー —

かつて地上を暴れまわり、魔法使いによって壁画とされたドラゴンが復活しようとしている。これを知った魔法使いの子孫たちは、ドラゴンを倒すべく地底のダンジョンへと向かった。ドラゴンスレイヤーを求めて……。



◆まずはアイテムをセレクト。キャラによって装備できないものがあるから気をつけて。

◆ドラスレ・ファミリーの冒険は、この家からはじまる。さあ、元気にいってみよーか！



4人+1匹で、4つの宝冠を探し出せ

このゲームに登場するのは、ゼムン(父)、メリア(母)、ロイアス(兄)、リルル(妹)、そしてペットのポチ。この4人と1匹のファミリーで、広大な地下迷宮に隠された4つの宝冠を探し、魔法の剣「ドラゴンスレイヤー」を手に入れなければならない。

登場人物にはそれぞれ特徴があり、たとえばメリアは魔法の力が強く、空を飛んだりブロックをはねとばしたりできる。またゼムンはブロックを動かすことが得意だし、ポチはモンスターに化けることで、敵から攻撃をされないで済むといった具合だ。

また地下迷宮もそれに対応して、それぞれ特徴的な4つのエリアに分かれている。動くブロックで迷路状になったエリアや、上に乗るとダメージを受

けるサカサツララがあたり一面を被ったエリアなど、どのエリアをどの登場人物で攻略したら良いか、じっくりと考えてみようね。

50種類にもおよぶ敵キャラたち

このゲームに登場する敵キャラは47種類。これに各エリアの最後に登場する小ボスの4種類と、最後の敵ドラゴンを加えると、なんと52種類ということになる。

もちろん、それぞれがとっても個性的で、天井をさかさまになって這いずりまわっている巨大な目玉状のものや、ダルマに足が生えたようなものなど、見ただけで楽しくなる。全般にユーモラスなキャラが多いのは、ファルコムならでは。ときにはポーズをかけて、じっくりと敵キャラを觀賞してみるのもいいかもね。





◆不気味な地下迷宮。おかあさんのメリアは魔法を使うのが得意。



◆妹のリルルは身軽なので、高いところでもひとつとびで行ける。

◆おっ、なぜか地下迷宮にロマンシアのセリナ姫の絵が。これにはなにか、重大な秘密が隠されているとか!?






◆ ライフやマジックが減ってきたら、宿屋に泊まって回復させよう。またアイテムを売っているショップもあるから、利用してね。



◆ さまざまに変化する地下迷宮。ホントッ、見ていて飽きないね。



主人公は強し！ なかなか死なない親切設計

広大な地下迷宮と、次から次へと登場する多彩な敵キャラたち。これじゃどう戦っても勝ち目はなさそうに思えるけど、やっぱり主人公は強いのだ。ヒットポイントを回復するための工夫がいろいろとされていて、自殺願望のある人でなければ、まず死ぬことはないとか。

たとえばライフのパラメータが減ると、敵を倒したときにそれを回復するためのアイテムが出やすくなるとか、迷宮のところどころには宿屋があって、絶妙のタイミングでライフやマジックを回復できる、な～んてこともある。だから安心して、マッピングに取りかかれるというわけだ。

また宝箱の中には、ヒットポイントを回復するアイテムの他、敵と戦うためのさまざまなアイテムが隠されている。

る。宝箱の位置と中身は決まっているから、これもしっかりとマッピングしておこうね。

お年寄りは大切にね！

さすがにこれだけのゲームともなると、1日や2日でクリアすることは不可能だ。そこでゲームデータのロード・セーブのために、パスワード方式が採られている。

これを教えてくれるのが、はじめのシーンに出てくるジューバあさん。そして次にゲームをするときに、教えられたパスワードをドウエルじいさんに聞かせると、同じところからはじめることができる。


年をとって戦うことはできないけど、影になり日向になり手助けしてくれるのです。お年寄りは大切にね！



◆ なぜか地下にお城みたいなものが……。うーん、ここはどこだ！

このゲームに関する問い合わせは、日本ファルコム株式会社宛てをお願いします。

〒190 立川市柴崎町2-2-19 カトービル TEL0425-27-4121(代表)



◆ ◆ 各エリアの最後に対決する小ボス。こいつらを倒すと宝冠が手に入るのだ。

◆ 壁画に封じ込められたドラゴン。間もなくこれが復活する。



Music Square

ミュージックスクエア

MSX-AUDIO特集第一弾



今月は人気沸騰中の「魔城伝説II～ガリウスの迷宮～」から、「ワールド内の音楽」を掲載します。久しぶりに究極のシステム用のリストもつけてみました。こちらの方はMマガ3・4月号の「究極のPSGシステム」をお持ちでないとお実行できませんので注意してください。

第10回

協力——KONAMI
東芝EMI

イラスト——RAN.

MSX AUDIO用 拡張PLAY文

今月は拡張PLAY文について説明する。

MSXは、当初からMSX-AUDIOを接続することを考えていたため、PLAY文を拡張することができるようになっていたのだ、実は。さて、その詳細は以下のとおり。

まず、FM音源を鳴らす方法。

これは、
PLAY#2、……

という命令を使う。従来のPLAY文に#2がついただけだ。この場合、PSGに加えて、FM音源、PCM音源

リズム音源（これはFM音源で鳴らす）を使用できるようになる。とはいえ、FM音源ではPSGよりもいろいろなことができるので、その分PLAY文自体が複雑になっている。では、その中から主なものを説明しよう。

まず、音色指定。拡張PLAY文では63種類の音がプリセットされていて、それぞれの音に番号がついている。そして、音色はこの「音色番号」を使って指定する。たとえば3番の音を使いたいときには

PLAY#2、@3……
というふうにする。@音色番号、だ。簡単だね。

ただ、せっかくのFM音源だから、各パートのボリュームのバランスもちゃんと決めてあげたい。PSGみたいに16段階くらいじゃもったいない。拡張PLAY文では@V音量という形で音量の微調整ができるようになっている。音量には0から127までか使用できる。これだけあれば文句はないだろう。

その他、従来のPLAY文で使える命令はすべて使える（SとMは無視される。これは当然だね。だって、音はもう作ってあるんだから）から、上の2つを知っていればとりあえずFM音源で音楽を鳴らせることができる。実はこのあたりの命令は88SR文や77AVのFM音源制御用PLAY文とほとんど（まったく？）同じだから、知ってる人は知ってるだろう。

拡張PLAY文は、それだけではないのだ!!

何がすごいかというと、『ドラム音が出せる』ことと『PCM録音した音を出せる』ことである。まず表を見てもらう。

ドラムの場合、普通の音とは違って多数の音を同時に出す場合と、1つしか出さない場合などが入り乱れているので、いちいちパート分けをするとPLAY文がやたらに長くなるうえ音のタイミングがよくわからなくなってしまう。そのため、ドラム音用の命令は、複数の音を同時に出す、ということ指定できるようになっている。たとえば、バスドラムとハイハットを同時に8分音符鳴らしたければ、

BH8

というふうにして記述する。これを使えば、ドラム譜を結構簡単に転記することができるだろう。

「でも、BとかCとか、普通の音符とごっちゃにならない?」

と心配する人もいるだろうが、それは大丈夫。なぜなら、ドラム音用命令が、PLAY文の何番目の文字列を使うかということは、あらかじめ宣言しておくからだ（これはPCM音源用文字列についても同じ）。

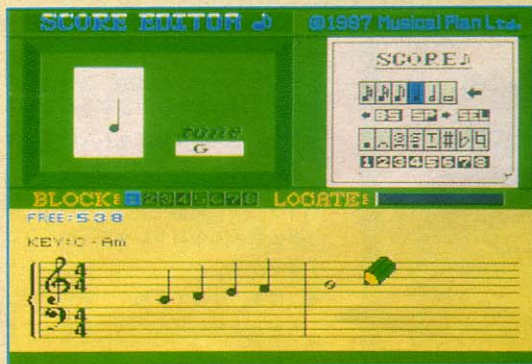
今月はひとまずここまでだけれど、MSXの拡張PLAY文が「リズムつきのFM音源ミュージック」をととても楽に書けることがわかりいただけたことと思う。

ドラムマクロ表

文字	意味	値のとり範囲	デフォルト値
B	バスドラム音を発生		
S	スネアドラム音を発生		
M	タムタム音を発生		
C	シンバル音を発生		
H	ハイハット音を発生		
!	直前の楽器の音量をアクセントボリュームにする		
n	直前までに書かれた楽音を発生し、n分音符待つ	$1 \leq n \leq 64$	
Vn	アクセントの付いていない楽音の音量を設定する	$0 \leq n \leq 15$	⑧
@An	アクセントの付いている楽音の音量を設定する	$0 \leq n \leq 15$	



SCORE EDITORのつかいかた



「まあ、ごらんのようにほしい曲を入力すればいいわけだ。メロディをいじりたいことないよね？」



今月はメロディくらい譜面としてちゃんと入力したい、という人のための譜面入力ツール、SCORE EDITORの説明をしよう。

とはいってもそんなに複雑でもない。まずは上の写真のように、メロディを入力（これはコンピュータのキーボー

ドからでもミュージックキーボードからでもOK）する。一番楽なのは、歌詞曲集みたいな、メロディとコードが書かれたものを見ながらそのとおりに入力してゆく方法。もちろん自分のオリジナル曲を入れてもいい。

そうして入力が終わったら、なんと

あとは

コードネームを指定するだけ

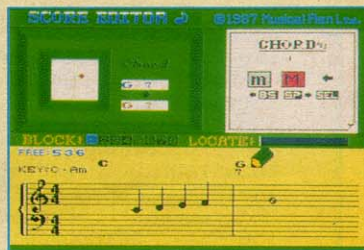
でよいのだ。コードつきの譜面があれば、本当に写すだけだ。使えるコードは6th、7th、M7、sus4、7th-5、dim、augなどなど、まず困らないだろうと思う。とにかくコードネームさえ指定すればあとは自動的にそのコードに合った和音とベースで伴奏が流れるようになっていく。なんて楽なんだろう。

伴奏パターンの方は、8ビート、ポップスなど6種類が内蔵されていて、とりあえず一番合いそうな奴を選べばいい。



そんなんじややだ

という人、ご安心を。写真3をごらんあれ。左上の窓に、ちょっと見にくいかもしれないけど、BACK、BASS、DRUMと書かれていて、その右にゴミのような点が並んでいるだろう（お気づきかな？ これは先月紹介したMUTOPEDIAのものと同じだ）。これがさっき指定した伴奏パターンの譜なのだ。だから、それを書き直せばオリジ



ナルの伴奏パターンも作れるのだ。

さて、変えられるのはもちろん伴奏だけじゃない。やっぱり音色は自分で選ばなくちゃいけない（いくらコンピュータだって、曲を見てそれに合う音色がわかったりはしないからね）。で、写真4だ。見てのとおり、カーソルを持って行って、好きな（合いそうな）音に変えるだけだ。

そうそう、この音色はディスクから読み出すこともできる。だから、来月紹介する『SOUND PALETTE』で音を作っておいて、こっちにロードすることもできる。先月もふれたが、EMIの3本のソフトはデータを共通に使えるから、凝りたいひとはどこまでも凝って使えるのだ。

「 松 張 P L A Y 文 の 例 」

```

1 D#=#@a14v15b8h!8b8h!16b16r16b16h!8
b8h!8"
2 D1#=#"b8h!8b8h!16b16r16b16h!8b8h!8"
3 D2#=#"a15v8bh16h16c!b!8bh16h16c!b!
8":D2#=#D2#=#D2#=#
10 CALL AUDIO(1,0,1,1,1,1,1,1)
20 T#=#"t85ev100"
30 PLAY#2, T#, T#, T#, T#, T#, T#, T#
40 PLAY#2, "@60o5c2e-2f2a-4b-4", "@v12
0@2o2c2e-2f2a-4b-4", "@2o3c2e-2f2a-4b
-4", "", "", "", "v15b2b2b2b8r16v13h32h3
2bh32h32c16c16b32b32
50 PLAY#2, "@2o5c2e-2f2a-4b-4", "@60o5
c2e-2f2a-4b-4", "@2o3c2e-2f2a-4b-4", "
@45o5c2e-2f2a-4b-4", "@48o4c2e-2f2a-4
b-4", "@2o5c1c1", "b8c8r8c8b8c8r8c8b8c
8r8c8b8c8r8c8
60 PLAY#2, ">c1", ">c1", ">c1", ">c1", ">
c1", "c1", "v15bchsm2r4.ch8
100 PLAY#2, "o4@45116c4e-8ce-r16f&f4r
8", "@v120@38o2116cr16>cr16<cc>c<<b-r
16b->b-r16<aa>a", "o3@45116g4b-8gb-r1
6>c&c4r8", "", "", "", D#
110 PLAY#2, "f#4f8ce-r16c&c4r8", "<a-r
16>a-r16<gg>gc8>c<d>d<e->e-<d>d<", "d
-4c8<gb-r16g&g4r8", "", "", "", D1#
120 PLAY#2, "o4@45116c4e-8ce-r16f&f4r
8", "o2cr16>cr16<cc>c<<b-r16b->b-r16<
aa>a", "o3@45116g4b-8gb-r16>c&c4r8", "
    
```




```

10 ' The MAZE of GALIOUS
20 ' Theme of Worlds.
30 ' (C) 1987 by Konam
40 PLAY "S0M5000T150L1J05CV13CS004CR16R8
D#R16R8D#R16FV13F8.", "v12T150L8GL1603GR1
6R8A#R16R8L8A#L404C", "s0T150L803CL16CCCL8
CL16D#D#L8D#L16D#D#L8FL16FF"
50 PLAY "F2S0GV13GS0GG#GFD#D", "L2CL8DL16
DD#DC03A#R16", "L8FL16FFL8FL16FFL8GL16GG#
GFD#D"
60 PLAY "S0M6000T150L1605CV13CS004CR16R8
D#R16R8D#R16FV13F8.", "v12T150L8GL1603GR1
6R8A#R16R8L8A#L404C", "s0T150L803CL16CCCL8
CL16D#D#L8D#L16D#D#L8FL16FF"
70 PLAY "F2S0GV13GS0GG#GFD#D", "L2CL8DL16
DD#DC03A#R16", "L8FL16FFL8FL16FFL8GL16GG#
GFD#D"
80 PLAY "S0CV13CB.S0D#V13D#BS0605CV13C4C
S0DD#", "R1", "L8CL16CCL802A#L16A#A#L8G#L1
6G#G#L8GL16GG"
90 PLAY "DR1604A#R16FR16A#R16L8GL16D#R16
R4", "L8GR8A#R8A#R8R8R8", "L8A#L16A#A#L803
DL16DDL8D#L16D#D#D#D#D#"
100 PLAY "FGG#GFGG#FD#FGFD#FGD#", "L204C0
33", "L8FL16FFL8FL16FFL8CL16CCL8CL16CC"
110 PLAY "DR16DD#FR16FF#6V13GG4.", "V13L8
04F#R8AR8BR8R8R8V12", "L8DL16DDL8DL16DDL8
GL16FFD#D#DD"
120 PLAY "S0CV13CB.S0D#V13D#BS0605CV13C4
CS0DD#", "R1", "L8CL16CCL802A#L16A#A#L8G#L1
6G#G#L8GL16GG"
130 PLAY "DR1604A#R16FR16A#R16L8GL16D#R1
6R4", "03L8GR8A#R8A#R8R8R8", "L8A#L16A#A#L
803DL16DDL8D#L16D#D#D#D#D#"
140 PLAY "FGG#GFGG#FD#FGFD#FGD#", "L204C0
36", "L8FL16FFL8FL16FFL8CL16CCL8CL16CC"
150 PLAY "DR16DD#FR16FF#6V13GG4.", "L804F
#R8AR8BR8R8R8V12", "L8DL16DDL8DL16DDL8GL16FF
D#D#DD"
160 PLAY "S005CV13CS00CC8GV13GS0FV13FS00
4A#V13A#S003GG#A#G", "D#L16D#D#L8D#05C04A
#DR8R8", "L8CL16CCL8CL16CCL8026L16GGGL8GL1
6GG"
170 PLAY "S005C8CCC8D#V13D#S0D8S0GV13GS0
03GG#A#B", "D#L16D#D#L8D#G#FA#R8R8", "L8G#
L16G#G#L8G#L16G#G#L8A#L16A#A#L8GL16GG"
180 PLAY "S005CV13CS00CC8GV13GS0FV13FS00
4A#V13A#S003GG#A#G", "D#L16D#D#L8D#05C04A
#DR8R8", "03L8CL16CCL8CL16CCL8026L16GGGL8G
L16GG"
190 PLAY "S005C8CCC8D#V13D#S0D8S0GV13GS0
03GG#A#B", "D#L16D#D#L8D#G#FA#R8R8", "L8G#
L16G#G#L8G#L16G#G#L8A#L16A#A#L8GL16GG"
200 PLAY "S005C8CCC8D#V13D#S0D8V13DS0D#V
13D#S0FV13F", "D#R8D#GF8.G8.G#", "L8G#L16
G#G#L8G#L16G#G#L8A#L16A#A#L8A#L16A#A#"
210 PLAY "S0D#DCD#DC04D#DCD#DCR4", "L16GF
D#GFD#03GFD#GFD#R4", "L803CL16CCL8CL16CCL
8CL16CCCC"
220 PLAY "05C8CCC8GV13GS0F8V13FS0DV13DBS
004A#V13A#", "L804D#R8D#05C04A#B.F8.D", "L
8026#L16G#G#L8G#L16G#G#L8A#L16A#A#L8A#L1
6A#A#"
230 PLAY "S0GV13GB.S0BV13B8.05S0CV13CB.S
0DV13DB.", "DR8DR8GR8GR8", "L8GL16GGGL8FL16
FFL8D#L16D#D#L8DL16DD":RUN
    
```

(久しぶりの)究極のシステム用リスト

```

10 ' THE MAZE OF GALIOUS "WORLDS"
20 ' (C) 1987 BY KONAMI
30 ' FOR BGM-COMPILER!! par Monsieur N
40 OPEN"GALIOUS.DAT" FOR OUTPUT AS #1
50 READ A$,B$,C$:IF A$<>" THEN PRINT #1
,A$,"B$","C$:GOTO 50 ELSE CLOSE:END
    
```

コナミの中には



先月号のインタビューの続きを掲載する。モはコナミのミュージックデザイナー「モアイ」佐々木氏、Nは例によってムッシュUNである。

モ：そうです。
 N：なるほど。だから直接データにするのがいいわけですか。
 モ：そうです。それから、音作りなんかもすきなようにできますから便利です。
 N：へえ。それはそれは……。さて話は変わりますけれど、曲を作るときに一番苦労するのは、どういう点でしょうか？
 モ：うーん、やっぱり曲が画面に合わないときですねえ、というか、画面に合う曲がどうしても浮かばないと

き、ですか。
 N：そういうときはどうするんです？
 モ：いやー、どうしようもないですけど(笑)。
 N：そうですね。では最後に、簡単に音楽歴をおっしゃっていただけますか？
 モ：はあ。そうですねえ、新しいところだと大学のときにバンドやってました。



N：どういうものを？
 モ：まあ、フュージョンですね。オリジナルの。
 N：やっぱりオリジナルですか……。作曲家の方ってオリジナルやってた方多いですね。
 モ：え？
 N：いえ、SEGAの方もそうでしたの。
 モ：なるほど。
 N：それ以前は何か？
 モ：うーん。……だいたい、楽器をはじめたのが高校3年のときですから楽器歴というようなものはあまりないですよ。
 N：そうなんですか。



不思議がいっぱい!

モ: あでも、音楽聴くのはとっても好きで、そうそう、これは親父の影響なんですけど、

N: 音楽家でいらっしゃるんですか?

モ: いいえいいえ、職業は大工ですけど、音楽好きで、バイオリン弾くんですよ。

N: おお。

モ: だから小学校の時から1日5、6時間もFMばかり聴いてたりしました。

N: ひえーっ。どんなものを?

モ: FMではよくジャズを聴いてましたね。幼稚園の頃はベートーベンの皇帝とか、バッハのミサ曲が好きです。

N: なるほど。そういう原体験がおあ



りになるんですか。いやあ、佐々木さんの曲って、どうもジャンル分けに困るような独特な雰囲気があると思うんですけど、それはこのへんの影響なのかもしれませんね。

モ: ははっ、そうですか。

N: そうそう、今までお作りになった中で一番気に入っていらっしゃるのっていうと、どれでしょう?

モ: う——ん。まあどれもそれなりに愛着はありますけど、……魔城伝説のやつはよくできたとってます。

N: ええええ。そうですね。それにコナミさんのBGMって、PSGの使い方を熟知して作ってるって感じのものが多くて、いつも感心させられるんですけど。これはFM音源が出ればもっと期待できそうですね。

モ: ははっ、どうでしょう。僕、PSGの音が好きなんです。今回のレコ



ードも「矩形波クラブ」ってなってますけど、矩形波って要するにPSGの波形のことですね。

N: ええええ。——まあMSX-AUDIOも出ますので、FM音源の方もよろしく願います。

モ: はあ。まあ。

N: では最後に、今後どのような音楽を作ろうとしていらっしゃるかを、ちょっと聞かせていただけますか?

モ: そうですねえ、これは必ずしも音楽だけに限らないんですが、ゲームの持つイメージをテレビゲーム以外のメディアでも実現してみたいですね。

N: たとえば?

モ: まあ、ビデオとか映画とかか作りたいいなあ、とか。

N: おお!! それは見たい。

モ: そこまで行かなくても、今回出したレコードなんてのはその系列に属するものですね。

N: そうですね。話が大きくなったところで、おわりにさせていただきます。



```

60 DATA S0M5000T150L1605CV13CS004CR16R8D
#R16R8D#R16FV13F8.,I32V12T150L804GL1603G
R16 I5S009CC03V12I32 A#R16 I0S009CC03V12
I32 L8A#L404C,S0T150L803CL16CCL8CL16D#D#
L8D#L16D#D#L8FL16FF
70 DATA F2S0GV13GS0GG#GFD#D,I0L1609V15C1
6.R32S0CCV15C16.R32S0CC04V12I32 L8DL16DD
# I0L1609V15C16.R32S0CCV1203I32,L8FL16FF
L8FL16FFL8GL16GG#GFD#D
80 DATA S0M5000T150L1605CV13CS004CR16R8D
#R16R8D#R16FV13F8.,I32V12T150L804GL1603G
R16 I5S009CC03V12I32 A#R16 I0S009CC03V12
I32 L8A#L404C,S0T150L803CL16CCL8CL16D#D#
L8D#L16D#D#L8FL16FF
90 DATA F2S0GV13GS0GG#GFD#D,I0L1609V15C1
6.R32S0CCV15C16.R32S0CC04V12I32 L8DL16DD
# I0L1609V15C16.R32S0CCV1203I32,L8FL16FF
L8FL16FFL8GL16GG#GFD#D
100 DATA S0CV13C8.S0D#V13D#8S0G05CV13C4C
S0DD#,R809S0I0CCR8CCR8CCR8CC03,L8CL16CCL
802A#L16A#A#L8G#L16G#G#L8GL16GG
110 DATA DR1604A#R16FR16A#R16L8GL16D#R16
R4,I32 L8G L1609I0S0CC132V1203 A#8 09I0S
0CC132V1203 A#8 09I0S0CCV15C.R32S0CCV12,
L8A#L16A#A#L803DL16DDL8D#L16D#D#D#D#D#
120 DATA FGG#GFGG#FDFG#FDFG#FDFG#,I3204C4 0
9I0S0CCCV12I32 03G4 09I0S0CCCV12,L8FL1
6FFL8FL16FFL8CL16CCL8CL16CC
130 DATA DR16DD#FR16FF#GV13GG4.,I32V1304
F#8 S009I0CC13204V13 A#8 S009I0CC13204V13
B8 S009I0CCV15C.R32S0CCV12,L8DL16DDL8DL
16DDL8GL16FFD#D#DD
140 DATA S0CV13C8.S0D#V13D#8S0G05CV13C4C
S0DD#,R809S0I0CCR8CCR8CCR8CC03,L8CL16CCL
802A#L16A#A#L8G#L16G#G#L8GL16GG
150 DATA DR1604A#R16FR16A#R16L8GL16D#R16
R4,I32 L8G L1609I0S0CC132V1203 A#8 09I0S
0CC132V1203 A#8 09I0S0CCV15C.R32S0CCV12,
L8A#L16A#A#L803DL16DDL8D#L16D#D#D#D#D#
160 DATA FGG#GFGG#FDFG#FDFG#FDFG#,I3204C4 0
9I0S0CCCV12I32 03G4 09I0S0CCCV12,L8FL1
6FFL8FL16FFL8CL16CCL8CL16CC
170 DATA DR16DD#FR16FF#GV13GG4.,I32V1304
F#8 S009I0CC13204V13 A#8 S009I0CC13204V13
B8 S009I0CCV15C.R32S0CCV12,L8DL16DDL8DL
16DDL8GL16FFD#D#DD
180 DATA S005CV13CS00CC8GV13GS0FV13FS004
A#V13A#S003GG#A#G,I32 04D#L16D#D#L8D#05
C04A# L1609S0I0CC0CC04V12,L8CL16CCL8CL1
6CCL802GL16GGL8GL16GG
190 DATA S005C8CC8D#V13D#S0D8S0GV13GS00
3GG#A#B,I32 D#L16D#D#L8D#G#F L1609S0I0C
CV15C.R32S0CCV1204,L8G#L16G#G#L8G#L16G#G
#L8A#L16A#A#L8GL16GG
200 DATA S005CV13CS00CC8GV13GS0FV13FS004
A#V13A#S003GG#A#G,I32 04D#L16D#D#L8D#05
C04A# L1609S0I0CC0CC04V12,L8CL16CCL8CL1
6CCL802GL16GGL8GL16GG
210 DATA S005C8CC8D#V13D#S0D8S0GV13GS00
3GG#A#B,I32 D#L16D#D#L8D#G#F L1609S0I0C
CV15C.R32S0CCV1204,L8G#L16G#G#L8G#L16G#G
#L8A#L16A#A#L8GL16GG
220 DATA S005C8CC8D#V13D#S0D8V13DS0D#V1
3D#8S0FV13F,I32 L8D# L1609I0S0CC13204V12
L8D#G#F8.GB.G#,L8G#L16G#G#L8G#L16G#G#L8A
#L16A#A#L8A#L16A#A#
230 DATA S0D#DCD#DC04D#DCD#DCR4,L16GFD#
I0S009CV15C8.R8S0CV15C16.R32S0CCCV1205,
L803CL16CCL8CL16CCL8CL16CC0CC
240 DATA 05C8CC8GV13GS0F8V13FS0DV13D8S0
04A#V13A#,I32 L804D# I009S0C16C16I3204V1
2 D#05C04A#B.FB.D,L802G#L16G#G#L8G#L16G#
G#L8A#L16A#A#L8A#L16A#A#
250 DATA S0GV1368.S0BV13B8.05S0CV13C8.S0
DV13D8.,I32 04D8 L16I009S0CCV1204I32 D8
I009S0CCV1204I32 G8 I009S0CCV1204I32 G8
I009S0CCV1205,L8GL16GGL8FL16FFL8D#L16D#D
#L8DL16DD,,

```




プログラムエリア・写真解説



(P.178-P.191)

COMPOSER ANALYZER

MSX-DOS上で動作 福本雅朗



これはすごいツール。なんとなんと、YAMAHAのミュージックコンポーザ用データを、よりによってBASICのPLAY文に変換するという、たいそうなソフトです。コンポーザのデータがどうなっているかなんて誰も知りませんが、福本君は山のような試行錯誤によ



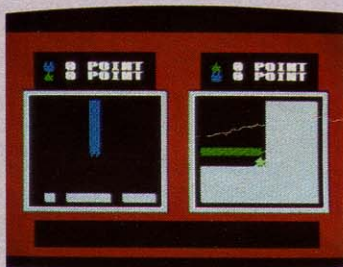

ってデータ形式を解析し、リピート、セーニョ、コード等の音楽のシーケンス情報はもちろん、FM音源用の数多い命令をなんとかPLAY文で実現できるように努力しています(詳しくは本文の説明書をごらんください)。ちなみに私はこれで、コンポーザ用

に作った「悪魔城ドラキュラ全曲」だの「グラディウスアレンジバージョン」だのをPLAY文にして楽しんでいます。今月号のインタビューでモアイ・佐々木氏もおっしゃってましたが、PSGの音というのものなかなか魅力的ですね。

(投稿作品)

VECTOR RAM 32K以上.....今村広之さん

(P.192-P.252)



マシン語を使った本格大型投稿ゲームが登場します。なんとこれには、ちょっと前にMマガに掲載した『究極のPSGシステム』を使ってBGMがつけてあります。気合が入っていますね。ゲームそのものは、近ごろはやり(?)の『2人いないと遊べない』もので、大きな仮想画面の中で、自分の周囲の情報だけを頼りに相手をとじこめれば勝ち、という、まあルール自体はシンプルなものです。

けれども、仮想画面の中には何種類かの星(アイテムではない)が落ちていて、それをとるといろいろなことが

起こります。星の効果は自分で確かめましょう。なお、一番左の画面はなんと“デモ画面”です。今までの投稿作品で、デモ中にこれだけキャラクタや画面が動くものは、初めてではないでしょうか。ここにも作者の気合、というか、最後までいいに作ろうという意志がみられます。また、当然のことですが、例の究極のシステムで作った曲があれば、それをかわりにBGMにして流すこともできます(といってもこれに悪魔城のBGMでは合わないでしょうけれども)。ただあまり長いと、ワークエリアなどをこわすことがありますから注意してください。


それでは、今月は2本とも長いリストになりましたので、がんばって入力してください。

CONTENTS
LETTER
INFORMATION

ONLINE MAIL
サークル大募集
サークル自慢
夏休みSPECIAL PRESENT


RPG小僧・拡張版
MICOM TOWN
BOOKS
メーカーさんに言いたい放題

MSX ROOM



今月は、付録のほうにもMSX ROOMが進出。両方あわせて楽しんでね。さらに、夏休み特別企画のプレゼントもあるよ。人気ソフト大集合のプレゼント、これは見逃せないね！

イラストレーション/ココ松岡



LETTER

みんなのパワーに押されて、今月はLETTERコーナーも拡張したゾ。きみのお便りは載っているかな。とじこみのアンケートハガキを使って、編集部宛てにどんどんお便り送ってね。

●マシン語を勉強するため入門書を買いましたが、一つ一つの命令はわかっていても、どのように利用するかわからずこまりました。実はゲームを作りたいのですが。

マシン語でゲームを作るコーナーを作ってください(初級)。

東京都杉並区久我山 井上一哉(26歳)



マシン語でゲームを作る。と一口にいっても、これはものすごくたいへんなことなんですよ。

まず、マシン語を勉強をすると同時にアルゴリズム(手順)の勉強をしなくてははいけません。ゲームストーリー、キャラクタデザインなどの設計をしなくてははいけません。それからゲームプログラミングにかんするフローチャート(流れ図)を作ります。

これらの作業がすんだ時点で、プログラミングに入ります。

他人に見せる必要がなければ、それほどちゃんとしたものは必要ありません。

んが、ある程度しっかりしたものにしましょう。

もちろん、こんなめんどくさいことしなくたってゲームぐらい作れるよ、という人もいますでしょう。しかし、実際には、これだけの作業が必要だということ覚えていてください。

(パソコンは道具だ!! の編集長)

●あ〜! MSX用通信モデムが欲しいのだけど、ぜったいに、パソコンネットみたいなに入らないとだめなんですか?

北海道紋別郡 井上剛志(14歳)



そんなことはありません。でも、モデムってパソコン同士(エンドツーエンド)で通信するか、ネットワークサービスに加入するかどちらかしかないと思いますよ。

できれば、もう少しモデムについて勉強してください。

(もうちょっとで通信ウィンドウの編集長)

●うっううう……。憧れの有沢清子さんが、カシオをやめてしま〜!

もし、MSXと関係のない仕事についてしまったら、もう清子さまの顔をおがめないかもしれない。う〜ん、う〜ん、残念だな〜!

栃木県那須郡 ALMYNO(14歳)



おおっと、なんで有沢さんがカシオをやめたことを知っているんだ。だいたい彼女の顔写真だって、昨年Mマガ11月号(クローズアップだよ)にちょっと出ただけなのに……。

しかしキミは、その後の彼女の消息は知るまい。ふっふっふ……ボク知ってるもんね〜。なにを隠そう、「カシオの有沢さん」は、今や「アスキーの有沢さん」となって、日夜大仁堂ビルで働いているのだ。内線番号だって知ってるんだぜ。ホッホッホ……さて、ラブコールでもしようかな。

(事情通の編集者)

●編集部のみなさん、聞いて驚いてください。なんと、僕はゲームミュージックのバンドを友達と組んでいるのです。

多少、アレンジして歌詞をつけて……。そのうち、トップテンに出てみせます。おたのしみに。サインは今のうちヨ!



神奈川県相模原市 牧田武(14歳)

そうか、やっぱりいるんだなあ、こういう人。私も現在メンバーを募集してたりする。そろそろ学園祭とかで演奏される例も増えるんじゃないかな、なんてこっそり期待してるのだ。

(とりあえずDARIUSやりたい編集者)

●BASICやフォートランを学生時代勉強していたので、面白半分Mマガを買って、次の日なんとなくA1を買いました。そして次の日にはVAXOLを買って徹夜。今度はDAIVAと大戦略を購入予定です。

岩手県釜石市 宮田賢(26歳)



そ〜ですか〜、ハマックみたいですね。この他にも、三国志やドラクエ、ガリウスの迷宮などなど、ハマル価値のあるソフトは目白押しですから、体調をしっかりと

今月のアフターケア


- 6月号「テクニカルエリア」
171ページの「AVコントロール」の記事中、図4の回路図に誤りがありました。グランド・ピンの番号が4番ありますが、これは14番です。
- 7月号「デジタルクラフト」
160ページの表1で、右端上にZ286とありますが、正しくはZ280です。


161ページの表3で、インストラクションサイクルタイムか、2カ所、ぬけています。Z80に対応するのは、1.0μ秒、64180に対応するのは、0.5μ秒です。

●6月号「プログラムエリア」
215ページ、「トーンエディタ」に誤りがありました。ダンプリストの最後の行のアドレスが、「DA88」とありますが、これは「BA88」が正しく、続くデータは、順に「6C、BA、C

9」、残りの5バイトはすべて「00」になります。また、この変車により、チェックサムは「31」になります。

●6月号「特集」
133ページの「ドラゴンクエスト」の記事中、竜王の城で「ロトのツルギは右の階段から降りて取る」とありますが、左右の階段は無意味で、ツルギも王座の後の階段から降りて取ります。





整えてチャレンジしてください。一本のソフトにつき、一週間はカルーク仕事に手につきなくなりますよ。

(ハマりきってる編集者)

●雨のふる季節になり、春も深まった。もうすぐ夏だ。夏はいい。きらめく太陽の中で、運動し、汗をかく。いいね。今日は南風が吹いている。編集部皆さん、夏休みはどれくらいありますか？ではお元気で！

福島市 石本智道(15歳)

●楽しい楽しい梅雨(ひよとしてこの本が出る頃はもう明けてたりして)がやってきました。やっぱり季節は梅雨に限りますわ。若い子はあの激しく情熱的な夏が好きみたいけど、お姉さんはもうだめねえ。ついていけないの。

そうそう、Mマガは月刊誌だから、暑いからってお休みにはできないのよ！(雨が好きな編集者)

●うちの学校のうちのクラスは、熱血ゲームコンピュータクラスっていう感じなんです。

ノートを開けばゲームの絵が、休み時間は必勝法が……。先生も熱血してるんです。

神奈川県川崎市 佐藤博茂(14歳)

●なんてー、楽しい学校なんだ。“熱血コンピュータクラス”っていうのも気に入っちゃったな// 送ってくれたアンケートハガキも、とても元気があって、その雰囲気がとても気持ちよく感じられる。この記事を読んでくれたら、ぜひ、「おじやまします」で取材してみたいから連絡欲しいな。

(ひとりよがりな編集長)

●まことに変な質問ですが、よく本のプレゼントのところで「官製ハガキで

応募してください」と書いてありますが、エコーハガキやさくらめ〜(もう終わったか)は、官製ハガキのうちに入るのでしょうか？教えてくださいませ。

群馬県利根郡 野田伸市(15歳)

●さすが、Kと同郷の野田くん、さえた質問ですね。まず、「官製ハガキ」の「官」の文字がなにを意味するか、考えたことがありますか？そう、あの「官」とは郵政省を暗に(でもないか)意味してるのです。ゆえに、郵便局で売ってるエコーハガキなども官製ハガキなわけです。(群馬出身のKが隣りの席だヨのH)

●ちよっ、ちよっ！こんなイラスト(6月号のP74)のせてもいいわけ？おにーさんとしてはうれしいけど……。健全な少年たちが、Mマガのために口〇〇の道にはまってしまうではないか。責任とってくれるんでしょうね！新潟県長岡市 橋本大(20歳)

●ど、どのイラストだー！と思って6月号を見たら、な〜んだ。コンパイルのピニ本仮面こと広野くんが描いたイラストじゃん。だいじょーぶ、だいじょーぶ。だって、小学生の男の子が小学生の女の

子に興味を持つなんてのは、正常も正常、成城学園ヨ！まあ、20歳で小学生の女の子が好きだったら、モノホンのロリコンだけどね。

(ボーイソプラノの男の子が好きなH)

●私はデータベース高度利用の研究をしているセミプロで、使っているマシンは大型機2台、スーパーミニコン2台、ワークステーション1台、16bitパソコン数台という、なかなかぜいたくな環境にいます。最近スーパーインポーザ購入の話があり、短時間に解答をせまられたため、思わず、「MSXがいい！」と言ってしまいました。そこでやってきたのが松下さんのFS-5500なのですが、これを見た同僚に「なぜ有名F社がN社のにしなかったのか」と言われ、散々な日々を送っています。私としてはMSX2はよくできていると思っています(特にRS-232Cボードなどは感動的！)。しかし、たしかに日本語は少し弱いと思います。そこで提案があります。MSX2でNAP LPS等、ビデオテックス端末をつくらせてはいかがですか。これなら端末としても、絵が出るわ、TVにはのるわ、パソコンネットで絵が飛びかうわで、とてもハッピーな世界が広がる

と思います(と、半年前から言い続けているのに誰も相手にしてくれないので、アンケートハガキに書いてしまった……)。

京都府京都市 岡田好一(28歳)

●MSXユーザーの鑑のような方ですね。周りのプレッシャーに負けずに頑張ってくださいね。FS-5500はなかなかのマシンですよ。ぜひ使いこなしてほしいな。(通信で絵が送りたい編集者)

●聞いてください。今ぼくらのクラス2年2組は、パソコン組と言われるくらいパソコンユーザーがたくさんいます。たとえばPC6601やパナソニックA1、ピングコング、ヒットビットなど。その中で問題がひとつ！ナショナル側とソニー側に分かれて対立しているのです。廊下で会うと「ぼろソニー」「うるさい、松下」などと呼び合い大変です。よい知恵を！ちなみにぼくはソニー側です。

愛媛県越智郡 平田紀一(14歳)

●対立といえば、ひと昔前はファミコン対MSXだったのに、時代は変わったんですね。


MSXはどれでもおんなじよ！(自宅にもMSXを買った編集者)

宛先はすべてこちら!!

「解答乱魔のQ&A」「サークル大募集」「サークル自慢」「売ります、買います、交換します」「メーカーさんへ言いたい放題」「プレゼント」の各コーナーへのお便りは、官製ハガキを使用してください。「〇〇〇係」とコーナー名を必ず

書いてください。応募の際の注意事項があるコーナーの場合は、よく読んでうえて記入して下さるよう、お願いします。宛先は、〒107 東京都港区南青山6-11-1 スリーエフ南青山ビル(株)アスキー MSXマガジン「〇〇〇」係。雑誌名が記入されていないと、正しく届かない場合がありますので注意してください。なお、「LETTER」コーナーへは、

とじこみのアンケートハガキをご利用いただけます。この場合、切手は必要ありません。「ONLINE MAIL」のコーナーは、アスキーネット上でのみ受け付けます。asc2000iまで、mailを送ってください。また、往復ハガキや返信用切手を同封して返事を要求される方がいますが、編集部では一切対応できませんので、控えて下さるようお願いいたします。



INFORMATION

定期購読のお知らせ

MSXマガジンは定期購読ができます。本誌に同じこんである赤い払込み通知票を郵便局に持参して、手続きをしてください。直接、編集部に現金や切手をお送りくださる方がいますが、これでは受けつけられないので、注意してください。

なお、定期購読についてのお問い合わせは、株アスキー営業本部本部業務室 ☎03(486)7114までお願いします。

毎月自宅に郵送されますので、速くの本屋さんまで行かないと買えなかった人、売り切れに悩まされていた人、これでもう安心ですね。ぜひご利用ください。

情報電話

☎03(486)1824

情報電話は読者の味方。本誌の中に見つかった間違いを、いち早くみなさんにお伝えします。内容は、随時入れ換えていますので、疑問な点が出てきたらすぐダイヤルしてみてください。テープが24時間態勢でお応えします。なお、時間帯によっては混雑のためにかかりにくくなっていることもあります。その場合は、しばらくしてからかけ直してください。

パスカル共同購入のお誘い

みんなで買えばコワくない!?

「PASCAL」って知っているかな。'70年代初めにチューリッヒ工科大学で開発された、構造化プログラミング言語だ。「処理速度が遅い」「エディタが使いにくい」などのBASICの欠点を、うまくカバーしている。「PASCAL」を勉強するのに最適なのが「TURBO-PASCAL」、米ボールド社の製品だ。

この「TURBO-PASCAL」(64K、フロッピーディスク版)を共同購入しようという企画が、MSXクラブ(アスキー主催)内で持ち上がっている。今回は特別に、MSXマガジンの読者にも情報を提供しようという

第1回J&P アミューズメントフェア

パソコンショップJ&Pが、渋谷、町田、八王子の全店をあげて、ゲームソフトフェアを開催する。期間は6月21日から7月20日。

話題のソフト、新作ソフトのデモンストレーションをはじめとして、ゲーム大会やテストプレイなど、毎日楽しいイベントが開催される。フェアに参加し、規定の数のスタンプを集めて全店をまわると、J&Pメンバーズカードの登録や、豪華賞品がもらえるというダブルチャンスつきだ。

参加メーカーは、コナミ、デービーソフト、アスキー、日本テレネット、マイクロキャビン、T&E、ゲームアーツ、ザインソフトなど計20社。メーカー側からもインストラクターが来てくれるので心強いよ。

お問い合わせは右記の各店まで。

わけ。「TURBO-PASCAL」は日本では、サザンパシフィック社を通じて、送料を含め2万円弱で手に入れることができるが、まとめて購入すると割引きされるシステムになっている。購入する数によって割引率は違うが、例えば希望者が40名集まると、1万2,000円前後まで値引きされる。

購入希望の方は、官製ハガキに住所、氏名、電話番号を記入して、7月20日までに下記の宛先まで送ってください。折り返し、価格等の案内を送ります。〒107 東京都港区南青山6-11-1 スリーエフ南青山ビル(株)アスキー MSXクラブ事務所「パスカル購入」係

●渋谷店/03(496)4141/10:30~19:30/担当:平田●町田店/0427(23)1313/10:00~19:00/担当:本間●八王子そごう店/0426(26)4141/平日10:00~18:00、土曜10:00~19:00/担当:相田

● 東芝銀座セブン7月のスケジュール ●

銀座には、いろいろな会社のショールームがあるが、東芝銀座セブンもそのひとつ。全館ありとあらゆる商品が展示され、各種イベントが展開されている。もちろんイベント参加は無料。ミニコンサートや映画、寄席などもあるので、スケジュールははっきりチェックしておこうね。


さて、MSXユーザーが見逃せないのは、なんといっても、「PASOP I A I Qダブルトライアルゲーム」だ。2つのゲームの総合得点で順位を競うこのゲーム大会は、いつも大人気。

好きなお店を 教えてください!!!

MSXマガジンの11月号と12月号の特別付録には、全国パソコンショップめぐり(仮題)を予定しています。けれども本当のことを言っちゃいますと、「どこに行ったらいいかわからない」のですっ!!

そこで、読者のみなさんからの情報をここで緊急大募集するのであります。みなさんがよく行くお店、好きなお店、それから特に「おもしろい店長さん・店員さんのいるお店」を、できるだけ詳しく書いて送ってくださいませ。採用された方には **プレゼント** をあげちゃいます。はい。

ソフトを売ってる所だったらパソコンショップじゃなくても、デパートでも電器屋さんでもなんでもかまいません。宛先は、115ページに書いてあるとおり。「全国パソコンショップ係」までお願いします。みなさん、よろしく。お待ちしております。



MSXサークル大募集

MSXサークル募集 をしたい人へ

MSXサークルの募集をなされる方は以下の項目について面書書きにてお申し込みください。不明の点がある場合は掲載できません。

- ①サークル名
- ②サークルの目的、モットー、PRなど、わかりやすく。
- ③代表者の氏名、年齢、職業、住所、郵便番号、電話番号を明記のこと。住所は都道府県から、電話番号は市外局番からはっきりと。名前の後には捺印をお願いします。電話番号は通常掲載しませんが、特に希望する場合はその旨を明記。
- ④地域制限、年齢制限、マシン制限など、入会条件があれば明記。
- ⑤会費制度があるのか。ただし会費を集めて活動する場合は、会費の用途、金額を明記すること。
- ⑥問い合わせ受付方法。往復ハガキか電話かなど。
- ⑦代表者が18歳未満の場合は、両親の承諾書を添えて送ること。一度掲載されますと、かなりの人数からの問い合わせが予想されます。それぞれの方について、必ず全部返事を出してください。人数が多すぎるなどの理由で入会を断る場合でも、返事だけは必ずしてください。

また、いきなり会費を徴収するのは絶対に避けてください。お互いに連絡をとり合って、正式に会員になったことが確認されてから、会費のやりとりをするようにしましょう。

読者間でなんらかのトラブルが生じても、編集部では現実問題として処理できません。気持ちよく、サークル活動が行えるよう、みなさんのご協力をお願いします。

MSX Y&U CLUB

このサークルでは、ソフトの売買やゲームのTOP10、攻略法などを載せた会報を月に1回発行。ゲームソフトに興味のある人は、どんどん集まってください。

●代表者：牛込貴博（18歳）学生

〒121 東京都足立区梅島3-11-15

●全国的に募集。年齢制限なし。MSX / MSX 2のマシン保有者に限る。

●入会金なし、会費250円

●250円の定額小為替を封筒に入れて送ってください。

POWER

このサークルの活動は、MSX & MSX 2のゲームについてのいろいろな情報を交換したり、ソフトの売買、交換を主にします。会報は月に一回です。

●代表者：原 早苗（39歳）塾教師

原 義孝（13歳）学生

〒489 愛知県瀬戸市八幡台3-89

●MSXまたはMSX 2のマシン保有者なら誰でもOK。

●会費は月200円。

●入会希望の方は、60円切手1枚をお送りください。案内書を送ります。

MSX友の会

MSXを100%使いこなすことを目的としています。リサイクル情報、テクニカル情報、オリジナルソフトの発表を中心とした会誌を、毎月一日に発行します。ゲーム以外にMSXを使いたい方は、ぜひ入会してください。

●代表者：岡本 努（18歳）

〒236 神奈川県横浜市金沢区並木1丁目1-5-410

●全国的に募集。中学生以上の方。

●会費月180円。切手で。

●入会希望の方は、60円切手同封のうえ連絡を。案内書をお送りします。

アドベンチャーMSX

このサークルは、MSXを使いこなすことが目的です。月1回、ソフトの売買交換、AVG、RPGのヒント、裏技、隠しコマンド、パスワード、ソフトベスト10などを載せた会報（増刊あり）を発行します。たくさんの方の入会をお待ちします。

●代表者：藤井 調（13歳）中学生

〒979-02 福島県いわき市四倉町梅ヶ丘144-2

●地域制限、年齢制限なし。マシンは32K以上を歓迎します。ただし、16K以下、ナイコンでも可。

●入会金なし。会費は月100円プラス60円切手1枚。半年一括払いの人は、700円、1年一括払いの人は1300円で結構です（切手不必要）。

●入会希望の方は、往復ハガキに好きなソフトを3つ（第1回のベスト10に使用）を書いて送ってください。入会案内を印刷しお送りします。

極東MSXクラブ

ソフト及びハードの交換・売買を主とした会報を月一回（増刊あり）発行。初心者大歓迎。気軽に連絡を。

●代表者：田村幸雄（18歳）家業手伝
〒086-15 北海道標津郡標津町古多糠346

●地域・年齢の制限なし。ただしMSXユーザーに限る。

●入会金なし。会費は月160円

●入会希望の方は、往復ハガキで連絡を。

MSX COMPANY

TOP10、裏技、ソフトの売買・交換、プログラムの交換などを載せた会報を月1回発行。

●代表者：錦織良二（42歳）会社員
錦織 崇（12歳）学生

〒739-17 広島県広島市安佐北区倉掛3-24-16

●地域、年齢制限なし。MSXかMSX 2を持っている人に限る。

●会費は月150円+60円切手1枚。

●入会希望の方は、封筒に60円切手1枚を同封し、住所、氏名、年齢、電話番号を書いて送ってください。

CPU横浜

ソフトの交換、売買、ショートプログラム、Q & Aなどを載せた会報を、会員から集めたデータをもとに発行します。その他、BASIC入門講座などもやります。たくさんの方の応募、お待ちしております。

●代表者：小田島浩一（27歳）乗務員
〒230 神奈川県横浜市鶴見区上末吉3-2-24 302号

●地域、年齢制限なし。これからMSXパソコンを始める方、大歓迎。

●会費、月150円+60円切手1枚。

●入会希望の方は、60円切手2枚同封のうえ、申し込んでください。折り返し、入会案内を送ります。



サークル自慢

VIM (Video in MSX)

東京都豊島区 河野雅孝さん主催

Mマガ3月号の誌上で会員を募集した「VIDEO in MSX」。現在30名の会員で頑張っています。会員数は決して多くありませんが、みんな積極的に発言してくれるので、会報に載りきれないほど。会員から送られてくるイラストも、毎月表紙や紙面を飾っています。字だけの会報では、ちょっとさびしいですからね。

会報は、4月号からワープロで作成されています。会員の希望でこうなりました。代表者の河野さんは、このためにカシオのワープロを買ってしまったという熱のいれよう!

中味は、オリジナルのソフトベスト10やビデオベスト10、裏技コーナー、売買交換コーナーなど。ビデオに関する情報を今後は増やしていく予定です。ビデオを使ったハイスコア大会も計画中。裏技や売買交換には2ページずつをさいていますが、これも好評です。

会報はB4の紙で5枚分ですが、これだけのものを送ると60円の送料では足りず、70円になってしまいます。会費は160円なので10円ずつの赤字が出てしまいますが、河野さんのポケットマネーで補っているそう。大変ですね。

毎月たくさんの「サークル自慢」を送ってくれてありがとう。写真やプログラムも大歓迎。こんなふうに活動してるよ! という元気なお便り、お待ちしております。

コピー代20円が、もう少し安ければいいんですけどね。

さて、VIMでは引き続き会員を募集しています。入会希望の方は、60円切手2枚を同封して送ってください。折り返し、会則、会員番号等を送ってくれるそうです。月々の会費は、今までどおり160円です。イラスト好きの方歓迎。ビデオを持ってなくてもOKです。宛先は、〒170 東京都豊島区上池袋1-8-9-101 河野雅孝。以前の住所とは変わりました。PM6時~10時は電話(03-576-9065)でもOKです。



種別	種別	種別	種別
1	2	3	4
5	6	7	8
9	10	11	12
13	14	15	16
17	18	19	20
21	22	23	24
25	26	27	28
29	30	31	32

種別	種別	種別	種別
33	34	35	36
37	38	39	40
41	42	43	44
45	46	47	48
49	50	51	52
53	54	55	56
57	58	59	60
61	62	63	64
65	66	67	68
69	70	71	72
73	74	75	76
77	78	79	80
81	82	83	84
85	86	87	88
89	90	91	92
93	94	95	96
97	98	99	100

「サークル自慢」へのお便りは、下記の住所まで。会報、プログラム、写真など、活動内容のわかるものを同封してください。MSXマガジンで会員募集をした場合は、その年度と号数を明記してください。

〒107 東京都港区南青山6-11-1 スリーエフ南青山ビル (株)アスキー
MSXマガジン「サークル自慢」係

夏休み 特別

ソフトプレゼント!

間近にせまった夏休み、うんと楽しく過ごせるように、強カソフトをドーンとプレゼントしてしまおう! ソフトがこれだけ集まるのはちょっと珍しいぞ。



コナミ
ガリウスの迷宮 / 5名様
メガROM / 8K



◆迷宮アクション「魔城伝説」の第2弾。アクション性にPPG要素も加わって楽しさ倍増。トータルで330面の広大なマップが迫力ものだ。

◆ぼくくんが主人公のロールプレイングゲーム。森の中を歩いていくと、狼やいろいろな敵が現れて……。やりがいっぱいだ。



デービーソフト
うっでいぽこ / 5名様
メガROM / MSX2

T&Eソフト
ディーバ / 5名様
メガROM / 16K



◆きれいなグラフィックスと迫力BGMで、今話題のシューティングゲーム。16KのMSXマシンで動くというのも魅力だ。



HAL研究所
ホールインワンスペシャル / 5名様
メガROM / MSX2 VRAM128K

◆人気のゴルフシリーズが一挙にバージョンアップ。同一ホールでも、時間の経過によって風向きや風速が変わるといふ豪華さだ。

応募なさる方は、官製ハガキを使用してください。ハガキの裏面に、住所、氏名、年齢、電話番号と希望する商品名をはっきり書いて、右ページ隅の応募券を貼ってください。宛先は、〒107東京都港区南青山6-11-1 スリーエフ南青山ビル 株アスキーMSXマガジン「8月号スペシャルプレゼント係」。メ切は7月25日。当選者は10月号の誌面で発表します。



マイクロキャビン
大戦略 / 5名様

メガROM+S-RAM / MSX2VRAM128K

◆現代戦を想定した、作戦・戦術クラスのウォー・シミュレーションゲーム。現代兵器を用いて、敵国の首都を占領してごう。頭を使わないとダメだよ。



◆プログラムをつくる人のために登場した「MSX-DOS TOOLS」。DOSの高度な機能に加え、28のツールソフトウェアとスクリーンエディタ、ユーティリティをパッケージ。これでもうこわいものなし。

アスキー

MSX-DOS TOOLS / 5名様 1DD / 64K

◆本格的なシミュレーションゲームが、16KのMSXマシンで楽しめるぞ。50カ国に分割されている中国を統一するのが目的。かなり知的なゲームだから覚悟してかかろう。



光荣

三国志 / 5名様


2メガROM / 16K

ソニー

株式管理 / 1名様

2DD / MSX2 VRAM128K

◆本格的株式ソフトなら、この「株式管理」。各種の株式チャートが描けるだけでなく、証券会社と電話回線をつないで株の売買もできる。株式を実際に扱っている方にプレゼントしたい。



◆きれいなグラフィックスと豊富なキャラクターがうれしい、ファンタジー・ロールプレイング。布製のマップやキャラクター人形もついて、何倍にも楽しめるソフトだ。

アスキー

覇邪の封印 / 5名様

2DD / MSX2 VRAM128K

エニックス

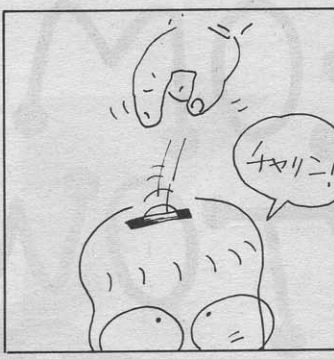
ドラゴンクエスト / 5名様

メガROM / 16K

◆「ドラクエ」の呼び名で大人気の本格的ロールプレイングゲームがこれ。ストーリー展開のおもしろさが人気の秘密か!? 一度はやってみたいゲームだ。



スタッフ
モンスタースタッフ 奥山 明
シナリオ 藤井 隆二
プログラム 伊藤 俊彦
音楽 すぎやまこういち
企業制作 エニックス



次なる乗物（アトラクションと言い切ってしまうお）のおおげさな宣伝が立ち並んでいるのですから、先程までの熱き想いもどこへやらといった感じになってしまうんです。なんとまあ、すごいでしょ？ この遊園地造りのダイナミックコンセプト。おもしろいモンは、これだけじゃないよ！ と暗に言いきるその斬新な思想にただ敬服。新たな発見に呆然とする筆者に係の『じいさん』は、「おにいちゃん！ そう考え込むこたあーねえよ。人生長いんだ。」と、シワだらけの顔がシワしかない顔になる程笑っていたのです。

笑ってしまったのが、「アーチェリー」。ここを担当する『じいさん』のスゴサ。基本的には、戦前の教育のパターンをいまだ頑固に守り続ける、体育会主将といった感じの『じいさん』なのですが、なんともいえない雰囲気を持っている方でもあるのです。およそ30メートルは離れた標的（ゴムの風船）に向かって矢を放つこの遊びに、人生の大半をこの遊びに賭けるこの『じいさん』のすさまじさは、インベーダーゲームをいまだ続ける名古屋撃ちの名手というほどに豪快です。何も知らない女性にやさしく教えるその姿、酒の入った40代のオジサンを上手に操りながら、何枚もプレイ・チケットを買わせてしまうあのテクニク、若者たちに対する厳格な態度、どれをとっても超一流です。こんな『じいさん』が、いまだ現役のバリバリで仕事をしている姿があるだけで、そこはもうワイルドな遊園地でしょう。

そうなんです、「アーチェリー」自体がおもしろい、つまらないということではないのです。その『じいさん』の作りだす環境そのものがどうであるの

か？ ということに笑点を置くことが、「今は忘れ去られた遊園地」の過激なほどにワイルドな新しさを楽しませてくれるポイントなのです。

最後にこの遊園地で最も恐ろしかった光景。これは、はっきり言って恐かった。場所は、遊園地中心部より北の方角に約350メートル、やや暗薄い森の中に不気味にそびえる『おばけ屋敷』。古典的な風貌と共に、ここを担当する『ばあさん』の不気味なことと言ったら、半端じゃなかった。ポウフラのように浮かび出てきたこの『ばあさん』、最初に言った言葉が、「お客さん？ ここ入るんですか？」これが恐い。だってそうじゃありませんか、普通そんなこと言いませんよ！ こっちは、当然その『おばけ屋敷』に入るために長い道のりを歩いてきたのに、しかもその辺りには『おばけ屋敷』しかないのに、そんな言い方はないと思いませんか？

何はともあれ、『ばあさん』にチケットを手渡し屋敷内に入ったのです。このドアも強烈で、なんと家庭用のアルミサッシなのです。もう少しましなドアを付ければいいものを、意識的にこのような形にしているのか、それとも予算がなくてしかたなしにこの形なのか？ 知りませんそんなこと。わかっていることと言えば、迫り来る恐怖に顔面を硬直させた自分の醜さだけでした。

屋敷内は、完全なる暗闇。その暗さとは言えば、機械の作りだす人工的な暗さではなく（もしもそうなら、多分非常に楽な気持ちでいたに違い無い）、中学の文化祭で作った『おばけ屋敷』的暗さなのです。そして、登場する『おばけ』も現代ふうのものでなく、そこを数十年の間、時代の流れから守った



「つわもの」たちなのです。当然、飛び道具一切なし。逆にそんなものがあつたら、全部がぶち壊しです。ところが、一つだけ、たった一つだけ、飛び道具があつたのです。それは、今だから言えることなのですが、あの受付け『ばあさん』（きっとそうに違いない？）が、亡霊のカッコをして、待ち構えていたのです。これには、まいった。さすがに、大声でわめきながら、ダッシュです。そして、やっとの思いで『おばけ屋敷』を抜け出したのでした。しばらくは、何をやる元気もなくそこに立ち尽くすはめとなりました。やっとの思いで気を取り直し、タバコに火をつけ

たときでした。あの『ばあさん』が、死んだガラスのような悲しい顔の奥に、うっすらとした笑いを浮かべ再度登場したんです。そして、「こんなに、喜んでいただいたお客さんはひさしぶりですよ……ケケケ」と言ったのです。恐いでしょ。

というわけで、あの『ばあさん』が、ここの担当をやっても何年になるのだろうか？ などという素朴な疑問は、絶対に考えてはいけないものなのだという認識を新たにしたのでした。

シリーズ第1弾は、あなたの持つ「おもしろさ」に対する感覚への果敢な挑戦でした。そんなもの、いろいろあるに決まっているんだし、まあ、軽い感じで考えてみてください。

MICCOM TOWN



気分はプロフェッショナル・スパイ手帳
隠し録りも「ロックトーク」
できる



「録innTalk」=ロックトーク、この名前がスバラシイ、高級手帳のご紹介。英国製の「ファイロファックス」が流行して、日本製のものでも、バインダー式の高級手帳がいっぱい出回ってるけど、この「ロックトーク」は、さらに上をいく、テレコ付きの手帳だ。本体は、本皮革カバーで、ファイロファックスふうの超高級感のあるシステム手帳。そこに、小型のヘッドホンステレオがはまっているからスゴイ。手帳の外側にスイッチがついているから、相手に見られることなく、録音ができるようになっている。外側にPAUSEボタンもついているから、録音が不必要なときは、一時停止できる。この手帳で授業の講義を録音したりするのもいいかもしれないけど、ここまで高級っぽいと思わず本物のスパイになって、隠し録りでもしたくなる。友だちの口約束

を録音して、「ホラ、オマエ、あのとき一言言ったじゃねーか！」などということに利用したりしないように。友だちを失います。恋人同志の愛の会話を盗聴して、一人で部屋で聞くなどということにも利用しないように。変態です。ステレオタイプのブチホンも付いている。手帳としての機能も、6穴のメモリーフを150枚も収容可で、カードケースもついた、充実したシステムノート。だから、「手帳の形をしたテレコ」ではないので、誤解のないように。本皮の高級さとテレコ付きで3万9,800円は安いかも。重さは800gで黒と茶の2色あり。

●問い合わせ●

株式会社ギフトパン 〒577 東大阪市
長田中4丁目125-1 ☎(06)744-1171

ポスターなのにアンテナ

紙アンテナ「ネットループ」

ポスターなのにアンテナ、という、変なヤツのご紹介。

この「ネットループ」は、一見すると、まるっきりポスターだけど、実は、要するに、アンテナ、というモノ。


「ネットループ」は、紙やフィルムなどの非導電性素材の平面に、電波受信機能を持つ特殊コーティング材をプリントすることによってアンテナとしての機能をもたせる仕組みになっている。

「ネットループ」をアンテナとして使用するにあたっては、アンテナ線を引

いたり、部屋の中に配線コードを引く必要もない。

取り付ける場所は、電波の通る方向に合わせて、東京なら東京タワーに向けて壁や天井にピンで止めればよい。もちろん、どんな部屋にでも設置できるし、カンタンに移動することもできる。

大きさは、UHF用が20cm四方。UHF、VHF併用はB2サイズ。お値段は2,500円。注文でオリジナルのものを印刷したい場合は、1000枚以上か



ら受け付け、1枚1,900円。

コーティングされたものの効果は、ほぼ永久ということ。天井にも貼れるこのアンテナ、薄いかかさばらないとか、そういう問題以前に、この素材

が不思議だし、オモシロイ。

●問い合わせ●

フジケミカル株式会社 〒810 福岡県
福岡市中央区荒津2丁目3-10
☎(092)781-3555

ウチの電話が、そのまま多機能電話になるゾ

メッセージ「ハローテン」 コール

最近、留守番電話を使ってる人って、すごく増えたね。留守番電話も、いろんな種類のが出て、中には、ステレオに留守番電話機能がついたものなんかもあるし、まったく、世の中、スーンでしまった。


でも、いくら留守番電話が欲しくても、今、使ってる電話機が壊れたわけでもないのに買い換える、っていうのも、問題がある……。 (だいたい電話機って、よっぽどのことがないと壊れないと思わない?)

と、いうわけで、ここにご紹介するのは、電話を買い換えずに、今ある電話機につなぐだけで、留守番電話なんかの、多機能電話として使える、というモノ。その名を、「ハローテン」という。

さて、この「ハローテン」は、単な

る留守番電話だけじゃなくって、これから書くような、いろんな機能がついている。

- ①留守番電話機能
 - ②外出先から特定の相手とメッセージのやりとりができる、秘密伝言機能、(暗証番号を知ってる人の間のみのプライベート伝言板)
 - ③電話回線を使わずに、家族間の、「声の伝言板」の役目を果たすメモ録音機能。
 - ④イタズラ電話撃退機能。(モニタースピーカーで相手の声を確認できるので、出たくなければ出なくていいし、相手の変態声を通話録音して、送り返すこともできる)
 - ⑤通話中の大事な個所を録音できる、通話録音機能。(友だちから、宿題の写しを送ってもらうときなんかにも使える)
- 以上、なかなか盛りだくさんの機能



がついてるけど、なかなかコンパクトな大きさで、デザインも、なかなかヨイ。何しろ、操作がしやすいようになってきている。

「ハローテン」は、手持ちの電話、何にでもつなぐことができる。つまり、ダイヤル回線でもプッシュホン回線でもOK。音声の録音には、メモリーICを使うから、カセットテープもいらない。だから、ボディサイズも、幅110×

奥行202×高さ37cmという、コンパクトなサイズ。お値段は2万2,000円で、色は3色。オフホワイトとシルキーブラック、ブラック。3色ともキレイ。

●問い合わせ●
クラリオン株式会社 広報課 〒150
東京都渋谷区渋谷2-22-3 ☎03 (40)
0)1121(代)

これ1つで、いろいろタイマーできる


プログラム「タイムリーS」 タイマー

パソコンライフやAVライフの充実で、部屋の中に電気製品がゴチャゴチャと増殖してしまった人も多いことでしょう。そして、今は夏です。ヒューズもとぶ夏です。クーラーや扇風機も活躍します。

AVライフでは、タイマー機能を十二分に満喫していても、その他のものでは、タイマーをあまり活用できないめんどくささを感じることも多いでしょう。……そういったストレスを解消するために、この「タイムリーS」は、役に立ちそう。これさえあれば、朝のおめざめから夜のおやすみまでパッチシ自動制御というわけです。

この「タイムリーS」は、ダイレクトコンセント式になっているので、置き場所に悩む必要がなく、どこに置いたか探す必要もありません (でも、タイマーをセットするとき、いつもしゃが

んでやらなきゃいけない、というところに、世の不条理を感じてしまうかもしれないがね)。タイマーなので、当然デジタル時計がついています。タイマーの機能は……



- ①希望の時刻と時刻の間、ONになる。一度セットしておく、毎日くりかえす (ex.毎朝7:00にクーラーがON、など)。
- ②希望の時間 (1分間以上) で、ONとOFFをくりかえす (一定時間ごとに付いたり消えたりする)。
- ③希望の時刻と時刻の間、希望の時間

でONとOFFをくりかえす。これも一度セットしておく、毎日くりかえす (つまり、自動的にスイッチONになり、自動的にスイッチOFFになるから、一度セットすれば、なんにもしなくてすむし、安全、というもの)……暑い夜、扇風機をかけっぱなしにしたいけど、それだと体に悪いし、いちいち起きて自分でつけたり消したりしてたら寝不足になっちゃうし……という悩みには、③の機能が便利。勝手に付いたり消えたりしてくれるんだから、ぐっすり眠れそうです。

MY・ROOMに幸せをもたらすともいえる。この「タイムリーS」のお値段は、5,800円。ホワイトのベースに、ペパーミントグリーン、ピンク、スカイブルーの3色3タイプあります。

●問い合わせ●
小泉コンピューター株式会社 〒657
兵庫県神戸市灘区新在家北町1-1
☎(078)851-2050

BOOKS

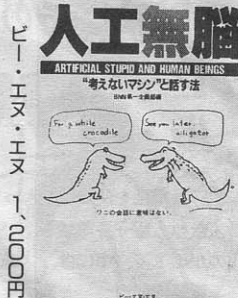
人工無脳

パソコン関係の本というと、とくか固かったり屈っぽかったりするものだが、これはまったくそんなことなし。パソコン相手に語る楽しさと物悲しさを語った、エッセイ&対談集だ。

青山南(翻訳家)、南伸坊(イラストレーター)、鏡明(SF作家)、谷山浩子(シンガーソングライター)など、執

筆陣も異色。プログラマや理系バリバリの先生方ではないのだ。

「パソコンで読む」「パソコンで話す」「パソコンで話す」などの項目ごとにエッセイ&対談が並ぶ。最後の項目はネットワーク通信の話。これを読んだら、コンピュータ恐怖症なんて完全になくなってしまふよ。



ビー・エヌ・エヌ 1,200円



ビー・エヌ・エヌ 1,200円

アンチ・ハッカー宣言

知る人ぞ知るユニークなパソコン雑誌「バグ・ニュース」。“コンピュータ文化情報誌”という副題のついたこの雑誌は、パソコンユーザーでなくても楽しめる、まさに現代のカルチャー・マガジンだ。

この「バグ・ニュース」と、その前身の「遊撃手」に掲載された対談を一

冊にまとめたのがこの本。コンピュータの専門家でない「普通人」23人の発言が実に楽しい。コンピュータを新しい観点から見られることうけあいだ。欄外に用語集がついているので、まったくのコンピュータ音痴でも大丈夫。こういう本の一冊くらい、読んでおかないと遅れるよ。


レリクス 闇からの侵略者

コンピュータゲームの「レリクス」をもとにしたアドベンチャーブックス。コンピュータ版に組み入れられているユニークな特徴(プレイヤーの行動によって善悪の傾向を測り、それによって自動的に結末が変わる)を、本の中でもうまく生かしている。ただやみくもに敵を倒していけばハッピーエンド


にたどり着ける、というわけではない。「勇者」としての正しい行動パターンをまっとうしなければならないのだ。

体力値、技量値、経験値など、それぞれアドベンチャーシートに記入しながら進んでいく。マップ用の方眼紙も用意されているので、描き込みながらプレイしよう。

レリクス 闇からの侵略者



勤文社 5000円



●問い合わせ先

エム・アイ・エー/03(486)4500
ビー・エヌ・エヌ/03(238)1321
勤文社/03(372)3291
J I C O 出版局/03(234)4621



J I C O 出版局 0000円

メガROMゲーム必勝本①

MSXのゲームといえば、最近ではメガROMが主流。ディスクやテープでなければできなかったアドベンチャーゲームもこれならOK。グラフィックのきれいさも格段に進歩した。

そのメガROMゲームの攻略法を、

一堂に集めたのがこの本。ロマンシア、悪魔城ドラキュラ、レリクス、キングコング2、ハイドライトII、三国志、軽井沢誘拐案内、スーパーランポースベシヤルなどなど、人気ゲーム13本がずらり。後半には、これ以外のメガR

ザナドゥ・データ・ブック



エム・アイ・エー 各1,800円

コンピュータゲーム「ザナドゥ」は奥の深いゲーム。数多く出版されている攻略法・必勝法などの本では、カバーしきれなかった点がたくさんある。単なるゲームのヒントブックではなく、「ザナドゥ」の世界そのものを知ってもらうためにこの本はつくられた。いわば、ファンタジーとしての、読み物としての本である。

全キャラクターをち密なイラスト付きで紹介、また全アイテムのマニュアルもある。保存版ザナドゥのシナリオでは、攻略法がシステムティックに理解できる。300ページ近い本2冊で、やっと描ける「ザナドゥ」の世界。ゲームフリークでなくても、ちょっと気になる本だ。

OMゲームのレビューも載っているので、まさにメガROM大特集というところ。写真、マップも豊富でわかりやすい。夏休みはこの本で、ゲームランド探検といくかな!? やりすぎにはくれぐれもご注意を。

新しいコンピュータ絵本

「どうぶつつうしん」がおもしろい!

コンピュータと絵本。全然関係のない世界のようにだが、この両者をうまくドッキングさせてしまった本がある。日本ソフトバンクから発行されている「ぼくのコンピュータシリーズ」がそれ。山田晴久さんの文と絵がとても素敵な絵本だ。最新作「どうぶつつうしん」は、またひと味違った傑作だよ。

コンピュータと絵本、この相反するイメージのものを、うまくドッキングさせてしまった素晴らしい本がある。日本ソフトバンクから発行されている「ぼくのコンピュータシリーズ」がそれだ。

楽しくきれいな絵とやさしいことばで、コンピュータの世界が描かれている。子供向けだが、大人が読んで也十分楽しめる内容だ。絵と文の両方をこなしている山田晴久さんは、以前家電メーカーのデザイン部門に勤めていたことがあるそう。コンピュータのこと

がよくわかっていなければ、とてもこんなふうには書けないでしょう。


シリーズは全部で5作。コンピュータって楽しいんだよ、と教えてくれる「ぼくのコンピュータ」。コンピュータで使われている2進法をやさしく説明した「ふたつの数字」。BASICで実際にパソコンに絵が描ける「ぼくのクレヨン」。サンタクロースにたくしてパソコン通信を語った「サンタぼしからのおくりもの」。どれも、テーマとストーリーがとてもよくまとまっている。

最新刊は「どうぶつつうしん」。動物たちが、それぞれのパソコンを使っておしゃべりをするという内容だ。パソコン通信の楽しさが実感としてわいてくる。「しっぽじまんあつまれ!」というメッセージに誘われて、いろんな動物が続々と集合。通信によって、たくさんの友だちができてしまったという、なんともうれしい結末だ。


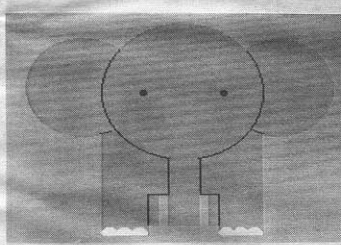


「ぼくのクレヨン」のように、BASICのプログラムが掲載されている。PC98、PC88、X1、FM、MSXの5機種で動かすことができる。短いプログラムを本のとおりに入力すると、動物の姿が描かれる。ここにある写真はその一部。カラーでお見せできないのが残念な、きれいな絵柄だ。

1冊で2通りに楽しめるこの絵本、ぜひ手にとってみてほしい。プレゼントなどにも最適だ。なお、「ふたつのすうじ」と「ぼくのクレヨン」は、ともに全国学校図書館協議会の選定図書と

日本ソフトバンク刊
1,400円
山田晴久/文・絵



なっている。各巻36ページで1,300円。全国の有名書店、絵本専門店などで手に入る。お問い合わせは、日本ソフトバンク出版事業部03(261)4095。



全ハードメーカー&アスキーさんへ

MSX2の機能をもっとよくして、こんなのはどうでしょう。RAM256KB、VRAM256KB、最大65536色表示、600×400ドットから1000×800ドットくらいまで。JIS第1第2漢字ROM内蔵、3.5インチ2HDディスク2台内蔵、3スロット。おまけに、FM9重和音、独立テンキー付、マウス標準装備、RS232C、ワープロソフト、デジタイズソフト内蔵、ボード類をさすための拡張BOX3つ内蔵、マシン語モニター内蔵。あってもおかしくないと思いますよ。できたらどんなふうになるやろうか……。

大阪府大阪市 浜田和弘

メーカーさんに

言いたい放題!

アスキーさんへ

1万円ぐらい高くなってもかまわない! 第1水準なんかいらぬや(本体内容でいい!)。かわりに第2水準の漢字ROM内蔵のMSX-Writeを発売してくれ。第2水準の漢字ROMなんかどこに売ってるんだ!? 東芝だというウワサは聞かぬけれど。一太郎みたいに図形とりこみができるようにしてくれ! 一太郎みたいに別売りの外字ユーティリティを発売してくれ。どころ

でHALノートはいいだどうなったんだ。俺は期待してたんだぞー。
愛知県豊橋市 匿名希望(20歳)

全ハードメーカーさんへ

「編集長のスポットライト」の記事で読みました。キーボードをJIS配列にするか、50音配列にするか、どっちかに決めてください! そのせいで私はタイピングが大変なんです。どーにかしてくれ!

神奈川県横浜市 吉澤和美(14歳)

PART2

全ソフトメーカーさんへ

「MSXの限界を極めた!」と言ったり言われたりしないようにしてください。早くMSX2の限界を極めてください。たかが知れてますから。

千葉県東葛飾郡 関矢高志

全ソフトメーカーさんへ

今RPGが流行していますが、シミュレーションゲームも負けてはいません。しかし! MSX2にはシミュレーションが少なすぎます。「アート・オブ・ウォー」「英雄ナポレオン」「A列車で行こう」「戦国大名」など出してください。

奈良県奈良市 喜多 寧(13歳)



方程式なら おまかせ!



二元連立方程式がスラスラ解けちゃう!

こんなプログラムつくったら、学校の先生におこられちゃうかな!? とおびえながらつくった今月のウーくんソフト。な〜んと、二元連立方程式を、MSXが解いてくれちゃうのだ。二元連立方程式っていうのは、 x と y 、ふたつの変数を求める方程式。中学校の数学で習うね。このプログラムでは、方程式を解く、グラフを描く、練習問題をやる、という種類のパターンが利用できる。家で勉強するときに活用してみてほしい。学校の宿題をこれで解いちゃう、なんていうのはだめだよ!

数学版方程式専門

RUNさせると、「連立方程式を解く」「グラフを描く」「練習問題」の3つの項目が出てきます。それぞれFキーに対応しているの、好きなものを選んでください。

F1で「解く」を選んだ場合、「式1?」と聞いてきますので、連立方程式のうちのひとつを入力してください。リターンキーを押すと次に「式2?」と聞いてきますので、もうひとつの式を入力してリターンキーを押すと答が出てきます。式の形は、

$$\begin{cases} 3x+3y=9 \\ 2x+y=5 \end{cases}$$

というように、変数と定数項をそれぞれひとつにそろえてから入力してください。

$$\begin{cases} 3x+3y=2x+5 \\ 3x+2=y+7 \end{cases}$$

という形はだめです。

変数には小文字のx、yを使ってください。変数、定数項の位置は、左辺でも右辺でもかまいません。ただし、

$$\begin{cases} x=5 \\ y=0 \end{cases}$$

というような式はOKです。

初期画面に戻るには、「!」を入力してください。

F2で「グラフを描く」を選んだ場合は、二元一次方程式であれば、変数定数項の数は、ひとつでなくてもかまいません。上記で、できないと書いたパターンのも式も可能です。式を入力してリターンキーを押してください。初期画面に戻るには、グラフが出ているときに「!」を入力してください。

F3の「練習問題」は、次々と問題が出てくるので、解いてから答を入力してください。x=1、y=2、というときなら「1,2」と入力します。正解か間違いかが表示されます。

初期画面への戻り方は同様です。



```

100 KEY OFF
110 ON ERROR GOTO 1030
120 ON KEY GOSUB 220,370,650,,1040
130 KEY(1) ON:KEY(2) ON:KEY(3) ON:KEY(5) ON
140 COLOR 15,12,12:SCREEN 1:CL=0
150 LOCATE 1,0:PRINT"* ウーくんの れんりつほうていしき & グラフ *"
160 LOCATE 3,10:PRINT"F1 ... れんりつほうていしきを とく"
170 LOCATE 3,12:PRINT"F2 ... グラフを かく"
180 LOCATE 3,14:PRINT"F3 ... れんしゅうもんたい"
190 LOCATE 3,20:PRINT"F5 ... しゅうりょう"
200 IF CL=0 THEN 200 ELSE 140
210 'F1
220 CLS
230 PRINT:PRINT"しき 1"
240 GOSUB 780:A=X:B=Y:P=VA
250 IF A#="" THEN CL=1:RETURN
260 PRINT:PRINT"しき 2"
270 GOSUB 780:C=X:D=Y:Q=VA
280 GOSUB 320
290 PRINT USING"こたえ X=##.### Y=##.###";X,Y
300 PRINT:GOTO 230
310 '
320 INV=1/(A*D-B*C)
330 X=INV*(D*P-B*Q):Y=INV*(-C*P+A*Q)
340 RETURN
350 'F2
360 'draw a1x+b1y=c1
370 CLS
380 PRINT"しきを じゅうりよくしてください。":GOSUB 780
390 IF A#="" THEN CL=1:RETURN
400 A1=X:B1=Y:C1=VA
410 COLOR 15,1,1:SCREEN 2
420 ST=10:IF A1=0 THEN X=0 ELSE X=C1/A1
430 IF B1=0 THEN Y=0 ELSE Y=C1/B1
440 A2=X:IF Y>X THEN A2=Y
450 ST=ST/INT((A2+10)/10)
460 C2=0:FOR N=128 TO 255 STEP ST
470 LINE(N,0)-(N,191),5:LINE(256-N,0)-(256-N,191),5
480 LINE(N,94)-(N,98),15:LINE(256-N,94)-(256-N,98),15
490 IF (C2 MOD 5)=0 THEN LINE(N,92)-(N,100),15:LINE(256-N,92)-(256-N,100),15
500 C2=C2+1:NEXT N
510 C2=0:FOR N=96 TO 191 STEP ST
520 LINE(0,N)-(255,N),5:LINE(0,192-N)-(255,192-N),5
530 LINE(126,N)-(130,N),15:LINE(126,192-N)-(130,192-N),15
540 IF (C2 MOD 5)=0 THEN LINE(124,N)-(132,N),15:LINE(124,192-N)-(132,192-N),15
550 C2=C2+1:NEXT N
560 LINE(0,96)-(255,96),15:LINE(128,0)-(128,191),15
570 IF B1=0 THEN XP=128+C1*ST:LINE(XP,0)-(XP,191),9:GOTO 620
580 X0=-1:FOR X=-120/ST TO 120/ST
590 Y=(C1-A1*X)/B1:XP=128+X*ST:YP=96-Y*ST
600 IF X0<=255 AND X0>=0 AND Y0<=191 AND Y0>=0 THEN LINE(X0,Y0)-(XP,YP),9

```



```

610 X0=XP:Y0=YP:NEXT X
620 OPEN"grp:" FOR OUTPUT AS #1:PSET(130,7),1:PRINT #1,"y";PSET(2
42,99),1:PRINT #1,"x";
630 A$=INPUT$(1):CL=1:CLOSE:RETURN
640 'F3
650 CLS
660 A=INT(RND(1)*3)+1:B=INT(RND(1)*7)+1:P=INT(RND(1)*7)+1
670 C=INT(RND(1)*3)+1:D=INT(RND(1)*7)+1:Q=INT(RND(1)*7)+1
680 IF A=B/D*C THEN 660
690 GOSUB 320
700 X2=X*2:Y2=Y*2:IF X2<>INT(X2) OR Y2<>INT(Y2) THEN 660
710 PRINT A;"x+";B;"y=";P:PRINT C;"x+";D;"y=";Q
720 INPUT"x,y";X$,Y$
730 IF X$="" THEN CL=1:RETURN
740 X1=VAL(X$):Y1=VAL(Y$)
750 IF X1=X AND Y1=Y THEN PRINT"おめでとう!" ELSE PRINT"まちがいです!おめ
あ!(x,y)="X;Y
760 PRINT:GOTO 660
770 '
780 INPUT A$:FL$=STRING$(LEN(A$),"*"):IF A$="" THEN RETURN
790 EQ=INSTR(A$,"="):XP=INSTR(A$,"x"):YP=INSTR(A$,"y"):XC=XP:YC=YP
:IF EQ=0 THEN 780
800 MID$(FL$,EQ,1)="U":IF XP>0 THEN MID$(FL$,XP,1)="U" ELSE X=0:GO
TO 900
810 IF XP=1 THEN X=1:GOTO 900
820 XP=XP-1:VA$="":IF XP=0 THEN X=1:GOTO 870
830 TP$=MID$(A$,XP,1):IF TP$<"0" OR TP$>"9" THEN X=1:MID$(FL$,XP,1
)="U":GOTO 870
840 IF XP=0 THEN 860
850 TP$=MID$(A$,XP,1):MID$(FL$,XP,1)="U":IF TP$>"0" AND TP$<"9" TH
EN VA$=TP$+VA$:XP=XP-1:GOTO 840
860 X=VAL(VA$)
870 IF TP$="-" THEN X=-X
880 IF XC>EQ THEN X=-X
890 '
900 IF YP>0 THEN MID$(FL$,YP,1)="U" ELSE Y=0:GOTO 1000
910 IF YP=1 THEN Y=1:GOTO 1000
920 YP=YP-1:VA$="":IF YP=0 THEN Y=1:GOTO 970
930 TP$=MID$(A$,YP,1):IF TP$<"0" OR TP$>"9" THEN Y=1:MID$(FL$,YP,1
)="U":GOTO 970
940 IF YP=0 THEN 960
950 TP$=MID$(A$,YP,1):MID$(FL$,YP,1)="U":IF TP$>"0" AND TP$<"9" TH
EN VA$=TP$+VA$:YP=YP-1:GOTO 940
960 Y=VAL(VA$)
970 IF TP$="-" THEN Y=-Y
980 IF YC>EQ THEN Y=-Y
990 '
1000 VA$="":FOR N=1 TO LEN(FL$):IF MID$(FL$,N,1)="*" THEN VA$=VA$+
MID$(A$,N,1):N1=N
1010 NEXT N:VA=VAL(VA$):VA=VA*SGN(N1-EQ)
1020 RETURN
1030 IF ERR=11 AND ERL=320 THEN BEEP:X=0:Y=0:PRINT"かいどう ふう!":RESU
ME 340
1040 ON ERROR GOTO 0:END

```



ウーくんからの お願い

「ウーくんのソフト屋さん」はみんなで作るプログラム。こんなプログラムがあったらいいな、というアイデアをハガキに書いて送ってください。できるだけプログラム化して、誌面に掲載していきます。採用分には、MSXマガジンオリジナルグッズをプレゼント。どんどん送ってくださいね。お待ちしております。

宛先/東京都港区南青山6-11-1 スリーエフ南青山ビル (株)アスキー MSXマガジン「ウーくんのソフト屋さん」係

1000

INST

OUTRE-MER

1000

L.5

9802

99802

IKKO'S THEATRE

RÉPUBLIQUE FRANÇAISE

LE DIRECTEUR
GÉNÉRAL

99802

MILLE FRANCS

L.5

PHA *Flying* LUNA CLIPPER

レーザーディスク
このL・Dは、チャプター・サーチによってお好きなシーンが、スツ飛ばせます。

CHAPTER-1 G.S BY THE PELICAN POND

ペリカン池のガス・ステーション

CHAPTER-2 HONOLULU VOICES

ホノルルのウサ

CHAPTER-3 DEPARTURE

出航

CHAPTER-4 GREAT VOYAGERS

グレートボイジャー

CHAPTER-5 ACROSS THE HOLOSE

ホロセを越えて

CHAPTER-6 GRAVITY DANCE

グラビティダンス

CHAPTER-7 BORA BORA HAVEN

ボラボラの水上レストラン

CHAPTER-8 HEAVENLY VOLCANO

ホルケーノ天国

CHAPTER-9 PAPEETE SUNRISE

パペーテサンライズ

この、「フライング・ルナ・クリッパー」は、L・Dはもちろん、β、VHS、8mmビデオ・パッケージも発売されます。

先月も、先々月もこのIKKO'S THEATREを見て、感動した人にだけ面白いページになりつつあるのかもしれない。と、反省しつつ、「未来望遠鏡」で、この秋をのぞいてみれば、日本全国ツツウラウラ、のみならず、太平洋全域でこのルナ・クリッパーを見ている人達の、楽し気な笑顔が、ホラ、ホラ見えるよ。アイヴ・ガッタ・ベイヘエ悪くない」どこを、どう反省しているというのだろう。こんな奴と年中つき合っている私の身にもなって欲しい。

ともあれ、MSXグラフィックスファン待望のレーザーディスク大プロシキのストーリー構成をつめ込んで…、ホントに離陸、できるのかなあ。かなりな内容だとは、思わないか？ 古館伊知郎氏も言ってたけど「ホント、IKKOさんは一体何、考えてんでしょね」だね。(IKKO)

+




GRAVITY DANCE
CHAPTER-6 GRAVITY DANCE

窓外をひとり静かに見ていた、スノーマンのユキオは、ルナクリッパーの高高度がやけに高いことに気付く。と、機長より「Don't fasten shoot belt」のアナウンス。やがて、ストーンと機は落下し始め、無重力状態の中での名作「GRAVITY DANCE」が上映される。

Australia

+

PACIFIC OCEAN



CHAPTER 2 HONOLULU VOICES

ホノルルのウサ

M-130が謎り、ルナクリッパーと命名される。PHA社の赤道縦断飛行計画に、ホノルルは沸きかえる。



CHAPTER 1 G.S BY THE PELICAN POND

ペリカン池のガス・ステーション

フロリダの片田舎、ペリカン池の畔に引退したM-130を乗せたG・Sがある。二日月の夜、高潮潮がやってくる。そこから、物語は始まる。



Hawaiian Islands

CHAPTER 3 DEPARTURE

出発

個性あふれる12名の乗客を乗せ、いよいよルナ・クリッパーは飛ぶ。ワイキキのアラワイ・ヨットハーバーは夕陽の中にシルエット。H L U PM-6:30



CHAPTER 4 GREAT VOYAGERS

グレート・ボイジャー

ルナフライト月夜飛行に向かって、絶対自信のクルー達。様々なおもてなしを秘め、ティク・オフまでもお送りするのは、遠い昔、双胴のカヌーで太平洋に漕ぎだした“GREAT VOYAGERS”の一篇。



CHAPTER 5 ACROSS THE HOLOSE

ホロセを越えて

月光の雲間にめぐる、更に南下を続けるルナクリッパーは、やがて赤道通過。社名でもあるホロセについて、感動的な短篇を楽しむとともに、記念のホロセ・パッチが配られます。



CHAPTER 7 BORA BORA HAVEN

ボラボラの水上レストラン

乗客は、パラシュートで降下するボラボラ島の水上レストランで待ち受けるポリネシア料理やファイアダンスに酔いしれる。流星群が夜空を焦がす中で……。



CHAPTER 8 HEAVENLY VOLCANO

ボルケアーノ 天国

広大な太平洋に、星の様に散らばる島のほとんどは、海底から何千フィートもそびえる火山のそっぺん。その島も長い長い時間をかけて旅しているのです。その神秘に満ちた火山島達の演ずる壮大なミュージカル。まさにクライマックスを迎えた、ルナ・フライト——その時、ルナクリッパーに思いもかけない事実が……。



CHAPTER 9 PAPEETE SUNRISE

パペーテ サンライズ

やがて、赤々と東の空が燃え始める頃ルナクリッパーはパペーテに静かに着水する。旅の余韻を楽しむ乗客達も、朝の街に消えていく。ユキオとルナクリッパーのロマンあふれる感動のエンディング。

CAI

クリッピング
Clipping

ここは東京郊外の学園都市、最近かのモモエさんが引っ越してきたとかで話題となった、国立市です。とある建物の前に車が止まり、中から数冊のコンピュータ関係の本とフロピー・ケースを持って現れたのは西森氏（なぜならケースにNISHIMORIと書いてある）。階段を上り、とある部屋のチャームを押す。ここは酒井氏のマンション（なぜなら表札にSAKAIと書いてある）。というわけで今回のCAIクリッピングは、担当者ふたりがいつもやっている原稿打ち合わせの模様を、実況生中継でお送りしたいと思います。

西森潤／酒井邦秀

ファンレターfrom A君 CAIクリッピング裏話



A君からの手紙

西森——今回は酒井さんが担当する番でしょ。テーマは決まっているの？

酒井——うーん。いろいろと書きたいことはあるんだけどね。ちょうどボクたちが担当するようになってから、まる一年になるけど、読んでもらっている人たちの期待に応えているのか不安なこともあるんだよね。

西森——そうそう、今日MSXマガジンの編集部に手紙がきていたんでもらったよ。

酒井——なに。おもしろくないからもうやめろっていうのじゃないの。

西森——ちがうみたいだよ。ボクたちへの質問みたい。

——手紙をくれたのは、四国に住む高校1年生のA君。彼は将来CAI関係

の仕事をしたいということで、ボクたちに3つの質問と、彼なりに考えたCAIについての意見を書いてきてくれました。今回このページを担当者打ち合わせの実況放送になったのは、A君の質問はCAIの将来について、またCAI関係の仕事をしたいと思っている人たちにとって、いろいろと暗示されるところがあったからです。それではとりあえずA君の質問と一緒に考えていきましょう。

西森——A君の最初の質問というのは、ふだんボクたちがどういう仕事をしているのかということなんだ。

酒井——なるほどね。CAIクリッピングに原稿をかいているだけじゃ生活できないからね。


西森——A君も将来CAI関係の仕事に就きたいということで、CAI関係の仕事というどんなものなのか、興味

があるんじゃないかな。


酒井——だったら残念ながら期待に反することになるかもしれないね。ふたりの正業は、ボクは英語の先生だし、潤も大学院の学生だから。

——そうなんです。酒井氏は某国立大学の英語の先生で、専門はイギリスの児童文学。西森氏も哲学専攻の大学院の学生なのです。ふたりとも大学や予備校で教えるかたわら、酒井氏はアスキーから、既に数冊のコンピュータ関係の翻訳が出版されていますし、西森氏の方は趣味がこうじて、コンピュータを使ったテレビの音楽や効果音などの仕事をしています。

このふたりのMマガへのデビューは85年の8月号。アドベンチャーゲーム「ホビット」の紹介ページでした。なんとゲームレビューのページだったんです。もっともふたりをよく知る友だ



Illustration——高橋キンタロー



ちによれば、「あのふたりがゲームレビューをするのはちっとも不思議なことじゃないけど、教育関係のコーナーを担当するというのは似合わないなあ」とか……。

アマチュア CAI評論家

西森——そんなんだよね。ぼくたちは本当はコンピュータのプロフェッショナルではないんだ。でも酒井さんの教えている大学は理料系の大学だから、結構コンピュータとの付き合いは長いでしょ。

酒井——そんなこともないよ。ほら、4、5年前に、「南青山アドベンチャー」ゲームをやったじゃない。あれが最初だもん。潤の方こそ音楽の仕事で、コンピュータを早くから使ってたっけ？

西森——そうだね。シンセサイザをコントロールするのに、デジタル・シーケンサなんかを使い始めたのは7、8年前かな。でもそれは今のようなパソコンとはコンセプトからして違うからね。あまりコンピュータを使っているという意識ではなかったね。やっぱり一連のアドベンチャーゲームをやりはじめたのが、「コンピュータした」と感じた最初かな。

酒井——だけどボクたちのようなコンピュータのアマチュアが、CAIクリ

ッピングを担当しているというのも悪くないと思うよ。特にCAIなんていうのは、コンピュータをまったく知らない先生や生徒でも使えるものじゃなきゃ話にならないからね。むしろ授業をしていて、いろいろうまくいかないことや、こうなればいいのにとすることがあるから、コンピュータを使ったらどうにかならないかなあという発想が出てくるんだ。

西森——確かに一方で技術的にはものすごく良くできているけれど、コンピュータの専門的知識のない普通の先生にはとても扱えそうもないCAIシステムがあって、もう一方ではマガイモノといっちはいい過ぎかもしれないけど、「なんでこれがCAIなの」といったオモチャみたいなものもある。

酒井——ほんとうにCAIというのは、まだ走りだしたばかりで評価未決定の部分が多いし、コンピュータの技術的な進歩と教育現場での課題とが必ずしもうまくリンクできているとは思えないね。

西森——それからコンピュータが教育に利用されてくるというのは、ただ今までの問題に対応するという方法の変更だけではなくて、教育の内容・課題そのものも変わってくるという可能性もある。実際CAI云々がいわれだして、高度で専門的な教育内容が要求されている反面、人間的なもの、メンタ

ルなものが今まで以上に教育に求められているね。

酒井——ボクがこれまでCAIクリッピングに書いてきたのも、そういうCAIへの期待をこめた傾向が強いかな。そういう意味で、コンピュータのプロフェッショナルや学校の先生だけがCAIに関わっていくというのは、CAIの持っている可能性を小さくしていくことになりかねないよ。

CAIには どんな仕事が？

西森——A君の2番目の質問はそのことと関係してくるかな。A君は自分は理料系の科目が得意ということで、その方向からCAIにアプローチしていきたいみたいだけど、実際CAIに関係する仕事ということについてはどんな可能性があるのかなあ。


酒井——CAIの内容とか可能性がまだ未確定だから答え難いところがあるんだけど、直接CAIに関わる仕事と、間接的につながる周辺の仕事があると思うね。直接的にはやっぱりシステムの開発や研究ということだと思うけれど、CAIに限らずコンピュータの将来を考えると、人工知能の基礎研究にまつわるいろいろな仕事も、みんなCAIに関わってくるだろうね。

西森——たとえば、一見まったく無縁に思える哲学なんかでも、分析哲学、

特に言語分析の問題なんかは、「人間はどのように物事を考えるのか」といった思考のメカニズムや、「どうやって物事がわかるということが出来るのか」という理解の構造といったことを扱っているのだから、人工知能の研究にはなくてはならない要素なんだよね。結局、人工知能というのは人間の知的作業のシミュレーションなんだから、人間そのものの解明が大切なんで、理料系とか文化系といった学校のカリキュラム的な区別でどっちがコンピュータの仕事に向いているか、というような薄っぺらな決め方はしない方がいいかもしれないね。

酒井——結局、「どういふアプローチでCAIに関わっていくか」ということによると思うんだ。コンピュータの技術的なものからアプローチしていきたいと思うのなら、メーカーの開発部かなにかに入ってその中でCAIの部門を担当するとか。教育関係からなら、もちろん現場の先生になってもいいと思うけど、たとえば教育研究機関や教育学部の大学院なんかに残っても、そのうちCAIについて研究できるようになると思うな。

西森——普通に思われているよりCAIの需要って多いんだよね。一般の企業でも社員教育なんかで注目されているし、官公庁でもいろいろな分野の海外からの留学生の研修のために、随分



から、そのセンから攻めていくというアプローチもあるね。潤は教育学出身だから、そのあたりのカリキュラムなんかは詳しいんじゃない？

西森——大学によってまちまちじゃないかな。初等教育専攻と中等教育以上の専科専攻というような区別もあるし、教育学専攻と教育心理学専攻といった区別もある。こっちの方も、CAIそのものについて勉強できるという体制ではなくて、いわゆる教育工学なんていうのは一般の教育学科の中ではあまり正道と思われていないね。でも最近是一般教養の中にも随分コンピュータ関係の授業が入ってきているから、方向としては間違いなくコンピュータ受容に傾いている。

酒井——割と確実な方法では、既にCAIを研究している先生の教えている大学に入学するという手もあるね。どんな先生がいてどんな研究をしているかなんていうのは、コンピュータや科学関係の本や雑誌を注意していればわかってくる。

答の代わりに

西森——A君がCAIに興味を持つきっかけとなったのは、彼自身、高校に入って勉強が難しくなってきた、ついつい遅れがちになってしまった。こんなときCAIを使ったシステムがあれば、自分の進度に合わせて勉強できるのって考えたところからみただよ。

酒井——個人の進度、レベルに合わせて勉強できるというのが、CAIのまず第一のメリットだからね。

西森——A君の考えでは、人間の能力というのは一人一人違うのだから、それを画一的な授業を行うことで、不必要な競争や点数主義が生じてくるというんだ。

酒井——まったくそのとおりだね。いいところをついている。だけどCAIの限界というか、デメリットということについては、どう考えているのかな？

西森——コンピュータが授業の中に入ってきたとき、たとえばわりと体系的な英語や国語の文法の授業を考えても、

人間の先生が教える場合、そこにはなり経験の要素が入ってくる。けれども同じことをコンピュータでやろうとすると、どんなに頑張ってもそのアルゴリズムは、先生の経験のうちの論理化できるものの一部をシミュレートしたものでしかないんだ。

酒井——アルゴリズムというものはそういうものなんだ。でも教育というのはもっと偶然的な部分、ヒューリスティック（発見的）な要素がなくてはならないと思うよ。そのようなものに対応できてこそ、A君のいうような一人一人を配慮できるCAIシステムが考えられるんだろうね。

西森——CAIそのものが良いか悪いかといった議論じゃなくて、そこでの問題を見極めていくことが大切なんだと思うな。

酒井——CAIに期待をしながら、その現実の状況・限界も知って、両者の間のギャップが技術的なものであるのか、他の理由によるものなのかを考えていくこと。それもコンピュータの技術者、教育学者、現場の先生、そして生徒自身が、それぞれの立場で考えたことを突き合わせていくことが必要だね。

.....
というわけで、今回はいつもの原稿打ち合わせが、そのまま原稿になってしまいました。A君の質問に十分答えられたかどうかは疑問だけれど、ボクたちが普段どんな話をしながら、CAIクリッピングを書いているのかわかってもらうのも、悪くないかなという気持ちです。

ボクたちは、いつもは大学や予備校で教えたりする一方で、CAIについても勉強しているところです。残念ながら、まだ現実には授業にコンピュータを導入するにはいたっていません。むしろほかの仕事でコンピュータをフル回転させているうちに、いろいろなアイデアを充電しているといったところです。だからA君のような手紙は大歓迎。これからもみなさんと一緒に、CAIについて考えていきたいと思えます。

関心が高まっているみたいな話を聞いているよ。

酒井——教育というのは、人間の社会の中で基本的な役割を果たしているものだから、コンピュータが利用される、されないに関わらず、大切なものであることには変わりはないよね。でもCAIの開発によって、新しい可能性とともにこれまでの教育のあり方、内容がとらえ直されているということも評価できることだよ。

それでは どんな勉強を？

西森——最後の質問はそういったCAI関係について、どうやって勉強していけばいいのかということなんだけど、酒井さんの教えている大学では、コンピュータについて勉強するとしたらどんな学科があるの？

酒井——そうだね。コンピュータの通信システムなんかを勉強しようと思うなら電子情報学科、情報処理やソフトウェアなんかについて情報工学科あたりかな。

西森——CAIについて直接勉強できるような学科はないのかな？

酒井——まだ市民権を得た状況ではないからね。これからだと思う。そうそう、理科系の大学でも教職課程がある

CAI
クリッピング
Clipping

SOFT INFORMATION

ソフト紹介の見方

ソフトインフォメーションのコーナーでは、新作のMSXソフトがどういったメディアで、最低RAM容量は何K必要か、価格は……などといった気になることを下の表のようにまとめて見やすく紹介しています。マークでメディアを表示、右横はご存知の最低RAM必要容量。こ

れはクセモノですから注意してください。手持ちのMSXマシンのRAM容量以内じゃないと、RAM拡張しない限り、そのソフトは使えませんよ。また、ソフトのタイトルにMSX 2のマークが付いている場合は、MSX 2専用ソフトということですから、当然MSX 2マシンでしか楽しめませんよ。それから価格や発売予定は変更されることもありますから、詳しいことはメーカーへ問い合わせてください。

SOFT MARKにも要注意!

MSXのソフトは、さまざまなメディアで発売されています。マシンのスロットに差し込むROM、メガROMはそのま

まで楽しめますが、テープはデータレコーダ、1DDと2DDはディスクドライブ、そしてビデオディスクのソフトはそのハードがなければ楽しめませんよ!



メガROMカートリッジ



ROMカートリッジ



カセットテープ



3.5インチマイクロフロッピーディスク1DD



3.5インチマイクロフロッピーディスク2DD



光学式ビデオディスク



静電容量方式ビデオディスク



8K 4,800円
MSXマガジン

©モンキーパンチ・TMS・YTV・NTV

MSX 2 ルパン3世 カリオストロの城



メインRAM64K /VRAM64K
6,800円
東宝

あのルパン3世が魔城を舞台に大活躍する! カリオストロ公国に伝わる財宝を盗み出せ!!

映画「ルパン3世 カリオストロの城」をもとに作られた興奮のアクションRPG。舞台はヨーロッパの小国に存在するカリオストロ城。ルパン3世の目的は、城内に閉じ込められたクラリス姫を救出し、伝説の財宝を盗み出すことだ。さまざまな罠がしかけられた難攻不落の魔城。襲い来るカリオス

トロの軍団。クラリスを救出するためには隠された金と銀の指輪を見つけ出すことが必要だ。ステージ構成は全8面。城外からスタートし、城内、地下迷路、二セ札工場、礼拝堂、ローマ水道、時計台と続く。次元大介、五エ門、銭形警部、峰不二子などおなじみの面々もチラチラと登場。怪盗の本領発揮だ!



ルパンの武器はサーベル。ゲーム中、弾装を手に入ればワルサーP38を使うことも可能。



MSX2 ルパン3世・カリオストロの城/宮崎アニメの伝説的名作が、MSX 2専用のオリジナルアクションRPGでデビューしました。美少女クラリスを悪しき伯爵の魔手から解放せんと、カリオストロ城に潜入したルパン。彼がつかとめた「古代の財宝」の正体とは何か……? 次元、五エ門など、おなじみのメイン・キャラクターが総出演。峰不二子の小悪魔的魅力に、137 思わずアツクなることはまちがいなし! 謎とセンスにあふれるエンターテインメントの快作です。(東宝/角田)

MSX2 魔界復活 / 漢字表示・アニメーション効果・画面数10枚以上のホラーアドベンチャーゲームです。白と黒の伝説と同じ様に、音楽テープが付いています。ストーリーは、閉ざされた魔道が開き、魔界の者が闘うゲームですが、少し難易度が高すぎましたのでヒント券を付けました。初心者の方でも最後まで解けます。漢字表示のゲームは見やすく、意味もわかりやすい。ぜひ一度魔界復活のゲームをして下さい。(ソフトスタジオWING / 武田)

MSX2 魔界復活





メインRAM64K / VRAM128K **7,800円**
ソフトスタジオWING

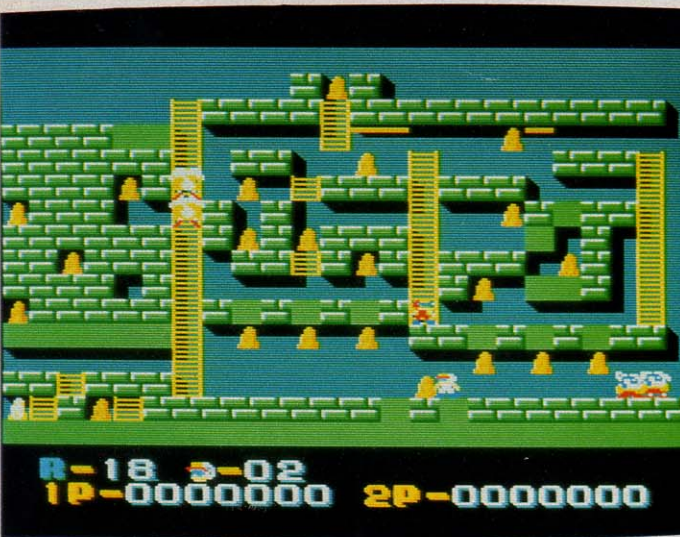
広大なマップにくり
広げられる複雑な謎。
不可思議なる魔界が
キミを待ち受ける!

ルポライター神城のもとに、大学時代の教授・増永から電話があった。それは、大分県、霊願寺の住職が失踪した事件。さらに霊願寺修験場の山頂にあった巨岩・神の岩が消滅した事件に

ついてであった。教授は、霊能力を持つ神城の力で事件の鍵を探そうとしたのだ。そんな2人の耳に、不動明王の天の声が響いた。「魔界が復活した。開魔と封魔の経を取り戻せ、そして魔道を封印せよ!」……ホラー、密教、ミステリーの要素をミックスした伝奇アドベンチャーゲーム。プレイヤーは背後霊(神か悪魔)となって主人公を操作。恐怖の魔界に挑戦。(このソフトを楽しむためには漢字ROMが必要)



画面状況により変化する恐怖アニメーション効果。画像入力によるグラフィックスは抜群。



MSX2 スーパーロードランナー



メインRAM64K / VRAM128K **5,800円**
アイレム (7月10日発売)

10数種類のオリジナルキャラが襲い来る。全ステージのクリアを目指して頑張れ!

魔神帝国に奪われた宝物を取り戻すために戦う勇敢なるコマンダー。眼の前に広がるのはパズルのような地下世界。宝物を守る死の番兵たちが襲い来る。アイレム版・スーパーロードランナーの登場だ。追いかけてくる敵キャラをうまくかわしながら、フロアの宝物を手に入れていこう。フロアには穴を壊れるブロック、壊れないブロック、すりぬけられるブロック、動かせるブロックなどがある。これらをうまく活用していくことがゲームのポイントとなる。気の合う友達と一緒に遊べる2プレイステージや、自分だけの画面が作れるエディットモードも入って魅力いっぱい。どこまで進めるかな!?



MSX2 スーパーロードランナー / たいへん長らくお待ちせました。あのロードランナーがゲーセンからMSXに乗り込んで来た。魔神帝国に奪われた宝をすべて取り戻すために勇敢なコマンダーが挑戦する。そこはまるでパズルのような地下世界だ。宝を守っている死の番兵たちが襲いかかる。ひるむなコマンダー!! 戦いは始まったばかりだ。プレイ画面総数78画面。エディット可能画面数10面。キミ自身のオリジナル画面も楽しめる。キミはどこまで制覇できるか!! (アイレム / 真栄田)

MSX2 ドラゴンスレイヤーIV / このゲームの魅力は、何といってもめぐることを知らないってこと。ダンジョンの中はメチャクチャに入りこんでいて、モンスターもワナもいっぱいあるくせにプレイしてみるとつい時のたつのを忘れてしまうんだ。失敗しても、またやってしまうこの病みつきゲーム。セーブ機能つきたから、無理をして体をこわしたりしないようにね。(日本ファルコム/井上)




プレイヤーは家族の中からひとりを選びプレイし、必要に応じてファミリーを交代させる。

MSX2 ドラゴンスレイヤーIV
ドラゴンスレイヤー・ファミリー
 メインRAM64K /VRAM64K **6,800円**
日本ファルコム (7月10日 発売予定)
MEGA ROM

家族全員が協力してドラゴンを倒すのだ。地底世界に広がるダンジョンへ出発!

ことになった。登場する魔法使いの子孫とは、仲の良い家族。父、母、兄妹、ペット犬のポチ。ドラゴンを倒すためにはドラゴンスレイヤーという剣が必要だ。しかし、その剣を得るためには4匹の巨大モンスターに守られた4つの王冠を手に入れなければならない。もちろん王冠を得るためには、数多くの魔法のアイテムとそれを使いこなす能力が必要とされる。家族全員が協力し合うアットホームなRPGだ。

かつて地上を暴れまわり、魔法使いによって壁画とされたドラゴンが復活しようとしていた。これを知った魔法使いの子孫たちは、再びドラゴンを倒すために地底のダンジョンへと向かう


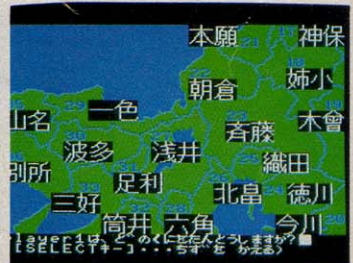


信長の野望・全国版
16K 9,800円
光栄
MEGA ROM

全国征覇の野望を秘め、男たちは立つ! 壮大なるシミュレーション・ウォーゲーム。

その名を刻む男たちが生きていた。全国統一の野望を胸に秘めて……。今、キミはこの乱世に身を投じ、50ヶ国を統一しなければならないのだ。壮大なるシミュレーション・ウォーゲーム。50人の大名の中から好きな人物を選択。内政、外征などを通じて、その領土を拡大していくのだ。ゲームは最高8名まで遊べるマルチプレイ方式。最初に選んだ領土によってゲーム展開は大きく変わる。キミの命運やいかに!?

織田信長。この名を知らぬ者はあるまい。戦国の風雲児、あるいは戦いの天才とうたわれた男。そして、その周囲には豊臣秀吉、徳川家康、上杉謙信、武田信玄、今川義元といった、歴史に



17ヶ国、50ヶ国モードの選択もできる。戦う相手を誰にするかも、重要なポイントになる。

信長の野望・全国版 / MSXユーザーの皆さん! お待たせしました! 「信長の野望・全国版」が2メガROMで堂々登場! なんと、S-RAMまでついてるし、オマケにジョイスティックやジョイカードでもプレイ可能! あなたの全国統一をお助けします。今まで、こんなシミュレーションゲームあったかな? この夏は、「信長の野望・全国版」で決まりだね。よろしく!(光栄・営業部/三浦)

MSX2ダブル・ヴィジョン/6月8日、美少女写真館スペシャルとしてMSX版を発売しました。このソフトは我が社初のMSXソフトでもあります。パソコン版の美少女写真館は、発売以来好評を博しました反面、酷評の類もありました。それらのユーザーに対する解答がこのMSXソフトなのです。数段階のヴァージョン・アップは隠しを含み遊び心を満載しています。どうぞお試しください。(ハード/藤辺)

MSX2 美少女写真館スペシャル ダブル・ヴィジョン



メインRAM64K /VRAM128K **5,800円**
HARD

**アニメタッチのキワ
ドイCGにドキドキ。
カメラをかまえ美少
女たちを映し出せ!**

キミは美少女専門のカメラマン。登場する女の子たちを前に、シャッター速度、絞り、フィルム感度を合わせる。ひとりひとりのスナップがうまく撮れると、次なるキワドイ画面を見ること

ができるのだ。ワクワク、ドキドキのアダルト・ゲーム。他機種では別売されていたムービングスクールとスタジオ・カットが併録されている。学園物とキャリア・ガール編というわけだ。どちらも可愛い女の子が5人ずつ登場。1人撮ることに難易度は上がっていく。カメラはバカチョン、一眼レフ、プロ用から選択。ただし4人目からはプロ用しか使えない。1人につきシャッターチャンスは5回。激写でブツッノ



美少女写真館



1) 1000 2) 1000
3) 1000

しかん	あかり	こぞん
よる	あゆみ	ごんごん
いち	うさぎ	しんせい
しょうけん	よし	0

FLASH, カットは どうしますか

1=>	1/60	1=>	2.8	4=>	11	1=>	100
2=>	1/125	2=>	5.6	5=>	16	2=>	400
3=>	1/250	3=>	8	6=>	22	3=>	FLASH

遊び心を満たしてくれる2段階の隠しコマンドが設定されている。クイズをクリアしよう。



従来のシールドエネルギーに加え、新たにドッキングエネルギーが採用されているのだ。

スーパーレイドック ミッション ストライカー

MEGA ROM **16K 6,800円** (7月下旬 発売予定)
T&E SOFT

**巨大惑星基地ソレイ
ユを撃破せよ!
究極のシューティン
グがROM版で。**

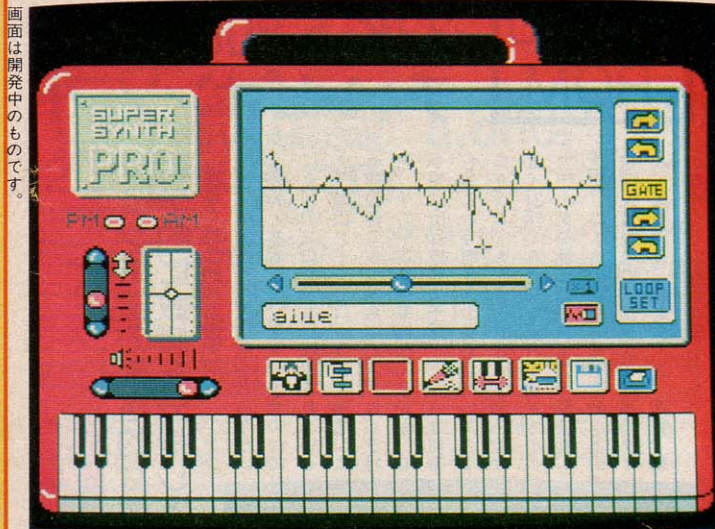
グラフィックスの美しさでは定評ある高速シューティング「レイドック」。2メガ使用のROM版が登場したゾ。ゲーム内容も6ステージから14ステージへ一気に倍増。超高速スクロールス

テージも加えられた。さらに動く超巨大キャラも出現する。プレイヤーの乗り込む高速戦闘機ストリーガンナーは、レベルによってスピードを3段階に調節可能。縦合体、横合体などももちろんOKだ。オプションウェポンは10種類装備でパワーアップ。新たにサイドミサイル、全方向可変バルカン砲、超高熱弾などが加えられた。目標は宇宙の果てにある巨大惑星基地ソレイユ。軽快なBGMによって進め!

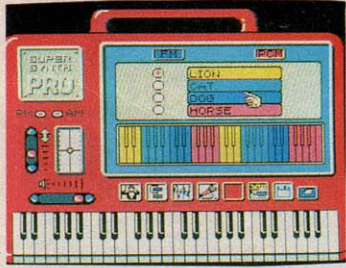

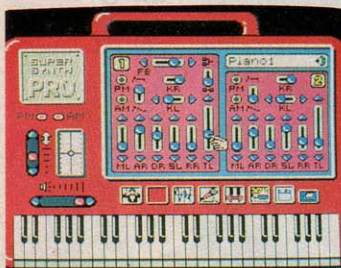


スーパーレイドック/MSXユーザーのみならず、たいへんお待ちどうさまでした。いよいよあのレイドックがキミのマシンで始動します。しかも「スーパー」の4文字が合体し楽しさ倍増120%!! MSXの限界を超えたグラフィックスの14ステージとさらにパワーアップされた10種類のオプションウェポンがキミのゲームスピリットを熱くする。さあ、キミもスーパーレイドックでMSXの新たな次元を体験してみないか。(T & E SOFT/吉川)

MSX-AUDIO対応ソフトの決定版、それがPROFESSIONAL SYNTHです。マイクでサンプリングした音をウェーブで見ながらエディット、コピー、ループなどを行ったり、F.M音源を自分流にエディットしたり、4チャンネルリアルタイムレコーディングを行ったりとMSX-AUDIOの持つパフォーマンスをフルに引出し、今までだった何十万円もするシンセサイザーでしかできなかったことをMSXで可能にしました。(アスキー/渡辺)



基本的なシステムに加えミュージック・キーボード、マイク、プリンタなどがあると便利。



MSX2 MSX-Audio PROFESSIONAL SYNTH



メインRAM64K /VRAM128K 価格未定 (近日発売予定)
アスキー/日本エレクトロニクス

本格的なコンピュータ・サウンドに挑戦。シンセ機能を完備した総合演奏ツール。

MSX2+MSX-Audioというシステムのための総合的な演奏ツール。本格的シンセサイザーなみのサウンド作りを楽しむために以下のような諸機能を装備している。F.M音源・音色、ADPCM

データによるシンセサイザー機能。ADPCMサンプリング、およびADPCM音色のエディット機能(最大ADPCM8データまで可能)。F.M音源64音色のエディット機能。4チャンネル・リアルタイム・レコーディング機能、および再生機能。MSX-Audioの機能を最大限生かした音作りを楽しむことができる。操作はマウス、ジョイスティック、トラックボールにも対応。本格的なコンピュータ・サウンドに挑戦!

MSX-Audio MOUSE PLAYER



64K 価格未定 (近日発売予定)
アスキー/日本エレクトロニクス

なんと、マウスで演奏が楽しめる。さまざまなジャンルの音楽が手軽に作れる!!

MSX+MSX-Audio I/Fというシステムのための音楽ソフト。ミュージックキーボードがまったく弾けない人でも、さまざまなジャンルの音楽が楽しめるように設計されている。操作はマ

ウスを左右に動かしながらクリックボタンを押すだけ。プリセットされている世界各国のサウンドから好きなものを選び、マウスの操作で即興演奏を楽しむことができる。ジャンルに合わないキーはあらかじめ弾けないように設定されているので、決して音ははずすこともない。またチョーキングやビブラートなどさまざまな特殊演奏を行えるほか、自分が弾いた音の録音再生やサンプリングを行うことも可能だ。



画面のグラフィックスは音の高さに反応して動く。サンプリングした音を使って演奏も可能。



MOUSE PLAYER/アスキーが提案する新しいマウスの使い方、それはマウスを使ってフロ並のミュージック・キーボード操作を行うことです。キーボードが全く弾けない方でも本格的なアドリブ演奏が楽しめるマウスプレイヤーですが、演奏方法(マウスの動かし方?)にも以外とコツがあるので、皆さん頑張って練習して下さい。

また、もし「第1回輝け!マウスプレイヤー演奏コンテスト」が開催されたら、ぜひ審査員として呼んで下さい。(アスキー/渡辺)

AI-PROLOG/AI-LISPは、AI-LISPと共に文字列やリスト構造といった複雑なデータ構造を取り扱うプログラミング言語です。PROLOGシステムの一部をMSX上でかい問見ることが出来ます。(シンフォニー/田高)

AI-LISP



64K 38,000円
シンフォニー

人工知能研究用言語として30年近い歴史を持つLISPがMSX-DOSにのりました。

LISPとは“List Processor”の略で、リストを処理するプログラミング言語です。リストといってもプログラムリストのことでなくて、木の枝のように項目を結びつけたデータ構造の表現方法です。

BASIC、C、FORTRANなどは、数値を扱う仕事に向いています。それに

対して、LISPは、人工知能、数式処理(因数分解や積分)などの数値では表しにくい問題に向いています。大型機やLISPマシン(LISPに適した専用CPUを持つコンピュータ)にはかきませんが、入門や学生実習には充分役立ちます。詳しくはシンフォニーにお問い合わせください。

```

A>DIR
DIR          LISP          76K  86-06-24  12:44p
ANDOR       LISC          21K  86-06-24  12:44p
PROG        LISC          24K  86-06-24  12:44p
SPECIAL    LISC          24K  86-06-24  12:44p
LSP         LISC          59K  86-06-24  12:44p
OPER        LISC          16K  86-06-24  12:44p
UPPER       LISC          17K  86-06-24  12:44p
LSP         LISC          111K 86-06-24  12:44p
OPERATOR    LSP          31K  86-06-24  12:44p
EDIT        LSP          11K  86-06-24  12:44p
HANOI       LSP          25K  86-06-18  3:43p
13 files  678912 bytes free
    
```

```

A>LISP
# LISP-8.1 V2.0 **
COMPILER-INTERPRETER SYSTEM
>(LOAD 'EDIT.LSP)
(READCMD EDITL EDITL2 EDIT ERRORPRINT)
>(LOAD 'PP.LSP)
(SHORTATOM LLEN LLEN4 LPAR RPAR DOT SQ N
  DEN PART)
>(LOAD 'SEPR.LSP)
(TRACE TRACE1 UNTRACE UNTRACE1 TRACER SA
  VE)
>
(PLUS 1 2 3 4 5)
15
    
```

ディスクの内容です。DOSシステムは、別にお求めください。

```

>(LOAD 'HANOI.LSP)
(HANOI)
>(PP 'HANOI)
(LAMBDA
 (N A B C)
 (COND
 ((ZEROP N) T)
 (T (HANOI (SUB1 N) A C B)
      (PRINT
        (LIST
          /move
          /disk
          /from
          A
          to
          B ) )
      (TERPRI)
      (HANOI (SUB1 N) C B A) ) ) )
10
>
    
```

AI-PROLOG



64K 38,000円
シンフォニー

新世代のプログラマーをめざす方へ、新世代のプログラミング言語です。

PROLOGは論理関係を記述し、推論を行うためのプログラミング言語です。最近では、人間の知識をコンピュータに記憶させ、情報を検索したり判断を支援したりする「エキスパートシステム」にPROLOGが活用され、注目を集めています。BASICやマシン語の知識は、PROLOGへの入門に役立つ

しません。逆に、ほかのプログラミング言語を知らないひとでも、PROLOGを使いこなせる可能性があります。学校などでコピーして使うためのサイトライセンスも用意しています。

ソフトの内容について詳しく知りたい人はシンフォニーにお問い合わせください。

```

A>dir
DIR          APPEND       128
FACT        1569
HANOI       384
LIKES       384
LIST        128
MEMBER      128
NEXTIT     128
NOT         384
QUEEN      384
PROLOG     2968
11 files  690176 bytes free
    
```

```

A>prolog
AI-Prolog version 1.0
Copyright (c) 1984 by Intermedia access
corporation
>?-load(fact).
yes
>?-list.
factorial(0,1).
factorial(X,Y):-sub(X,1,Z1),factorial(Z1,Y).
?-mit(X,Z2,Y).
yes
?-factorial(4,X).
X = 24
More...(<y/n>)?
    
```

ディスクの内容です。DOSシステムは、別にお求めください。

```

A>prolog
AI-Prolog version 1.0
Copyright (c) 1984 by Intermedia access
corporation
>?-load(likes).
yes
>?-list.
color(apple,red).
color(orange,yellow).
color(corn,yellow).
color(strawberry,red).
color(tomato,red).
color(carot,red).
fruit(orange).
fruit(apple).
fruit(strawberry).
vegetable(tomato).
vegetable(carot).
vegetable(carot).
likes(a,X):-color(X,red),vegetable(X).
likes(b,X):-color(X,yellow),fruit(X).
yes
>
&
    
```

ソフトの内容や発売についての問い合わせは直接下記のメーカーへ

- アイレム販売株 〒550 大阪府大阪市西区西本町1-11-9 岡本興産ビル ☎06 (535) 1060
- 株アスキー 〒107 東京都港区南青山6-11-1 スリーエフ南青山ビル ☎03 (486) 8080
- 株光栄 〒223 神奈川県横浜市港北区日吉本町1876 ☎044 (61) 6861
- ソフトスタジオWING 〒870 大分県大分市金池町4-9-26 新光ビル1F ☎0975 (32) 3929
- 株T&E SOFT 〒465 愛知県名古屋市中区東豊ヶ丘1810 ☎052 (776) 8500
- 東宝株 〒100 東京都千代田区有楽町1-2-1 ☎03 (591) 5044
- 株日本エレクトロニクス 〒107 東京都港区南青山7-3-6 南青山第22大京ビル ☎03 (486) 4181

- 日本ファルコム株 〒190 東京都立川市柴崎2-2-19 カトービル ☎0425 (27) 4121
- 株ビクセル 〒150 東京都渋谷区道玄坂1-18-4 和田ビル303号 ☎03 (476) 3109
- ボーステック株 〒150 東京都渋谷区渋谷3-6-20 第5矢木ビル ☎03 (407) 4191
- 株シンフォニー 〒151 東京都渋谷区千駄ヶ谷5-16-14 ☎03 (226) 6851
- 株チャンピオンソフト 〒530 大阪府大阪市北区天満6-1-12 端穂ビル ☎06 (365) 9900
- 株HARD 〒136 東京都江東区亀戸4-55-4 第2コーポスズキ102号 ☎03 (260) 4622
- 株ハドソン 〒162 東京都新宿区市ヶ谷田町3-1-1 ハドソンビル ☎03 (406) 0002
- ビクター音楽産業株 〒150 東京都渋谷区渋谷1-7-5 青山セブンハイソ701号 ☎03 (268) 1159
- 株プロジェクト 〒108 東京都港区白金台3-14-3-503 ☎03 (447) 9447
- 株ホット・ビィ 〒164 東京都中野区東中野4-4-1 丸新ビル ☎03 (360) 3623
- 株ポニー PONYCA企画部 〒102 東京都千代田区九段北4-1-3 日本ビル3F ☎03 (221) 3161
- 株マイクロネット 〒064 北海道札幌市中央区南10条西15丁目ムラカミビル ☎011 (561) 1370

AI-LISP/AI-PROLOGは、MSXホームコンピュータシステムのためのLISPシステムであり、MSX-DOS上で動作します。初心者の方でも、なんの予備知識もなくLISP言語に取り組み始めるように工夫されています。ユーザーが作成したプログラムをコンパイルすることによって、実用的な速いプログラムの作成も可能です。簡単なゲームの解を捜すプログラムや数学の定理の証明など幅広い分野でのプログラム作りができます。(シンフォニー/田高)

凄いヤツ"アシユギーネ"が夏休み、キャンペーンカーでキミの街にもやって来る!



↑キャンペーンカーは全長9.5m。上部、側面、背面にアシユギーネがダイナミックに描かれています

パナソニックA1のCMキャラクタ、アシユギーネをペイントしたキャンペーンカーが、この夏休み、楽しいイベントをたくさん積んで日本各地を駆けまわろぞ! アシユギーネ伝説をベースにした新作ゲームソフトやワープロ、パソコン通信にキミもチャレンジしてみよう。ゲーム大会などには賞品もたっぷり用意されている。頑張ろうぜ!!



も ちろん、キミはアシユギーネを知ってるね。右上の写真の凄いパワーのキャラクタだ。ところで彼の生い立ちや、使命についてはどうかな!? アシユギーネのマンガ(月刊少年サンデー連載中)を読んでいる人以外は、あまり知らないんじゃないかな。キャンペーンカーのところに遊びに行くには、予習として覚えておいたほうが役に立つぞ。


というわけで、アシユギーネの謎に包まれた生い立ちと、その使命を教えよう。——自らを神と名のバヌーティラカスは惑星ネベンテスの強大な文明を宇宙意志に反するものと考え、破壊した。原始に戻ったネベンテスでは、それまでの住民であったエリトリア人とバヌーティラカスの造ったグール人

とが、はてしのない戦いをくり返していた。バヌーティラカスがふたたびこの地に戻ったとき、ファーザーと呼ばれる指導者によって、温和なエリトリア人は団結し、好戦的なグール人との間には、均こうが保たれていた。バヌーティラカスはグール人に手をかし、ファーザーを倒した。その非情さにグール人のギーは、ファーザーの娘ネシュアを助けて、かつての文明の遺跡へと逃げた。

— の2人の息子としてアシユギーネはこの世に生をうけた。彼がたのもしき若者へと育ったとき、追手は彼らを見つけ、両親は無残にも殺されてしまう。それを見たアシユギーネは、両親のかたきをとり、ネベンテスに平和を取り戻すことを強く心に誓うのであった——。

アシユギーネはこの後、どうなるのか!? それをRPG風に仕上げたのが左で紹介しているゲーム。8月中には発売予定だから期待すべし。キャンペーンカーではひと足早く楽しめるよ。もちろん、その他のMSXゲームソフト体験や、優れたMSXの各種機能紹介、アムレスリング大会などバラエティに富んだイベントがいっぱい。キミを待ってるぞ!

↑ 停車中のキャンペーンカーの内部は、アシユギーネと敵たちの壮絶な戦いを再現したジオラマに早変わり。まわりではゲーム大会などを開催します。



↑ [ゲームストーリー] 神殿の伝説により、自分の進むべき道を知ったアシユギーネは、両親の死後、片眼を失う深手を負いながらも、勇気をふりしぼり立ち上がった。そして、追手をまきながら神殿へ戻り、制御球を見つけ出した。陽極山ではセラミックの剣を発見。また砂漠では民の力をかりて、人工の眼をつける。最強のたてである三葉虫も制御球でおびき寄せた。戦闘準備がととのったアシユギーネは、自らの使命を果たすべく、陽極山から太陽電池衛星へと向かう。そこには両親のかたき、バヌーティラカスが待ち受ける。彼らをやぶり、ネベンテスに平和を取り戻すことができるだろうか!?

実施日程

月/日	都市	場所
7/19	東京	代々木公園フリーマーケット
7/20	横浜	小田原シーサイドパレス
7/21	東京	光ヶ丘IMA
7/22	多摩	八王子 ムラウチ
7/23	多摩	八王子 ムラウチ
7/24	東京	西友ファーベル 大泉店
7/25	千葉	ポートタワー駐車場
7/26	大宮	東武動物公園東ゲート前駐車場
7/29	宮城	宮城ナショナル古川営業所
7/30	札幌	'87 STV夏まつり会場
8/2	新潟	新潟県民会館前広場 BSN夏まつり
8/3	長岡	市内巡回
8/4	松本	めいてつショール
8/6	岡崎	ロッセリア岡崎
8/8	静岡	静岡放送 第16回フェスタしずおか会場
8/9	静岡	静岡放送 第16回フェスタしずおか会場
8/10	大阪	ちばしん南大阪
8/11	大阪	ちばしん南大阪
8/13	神戸	ポートアイランド市民広場
8/15	岡山	RSK メディアコム
8/16	岡山	RSK メディアコム
8/18	北九州	西日本総合展示場
8/20	福岡	海の中道海浜公園
8/22	長崎	72ホールディング跡地
8/23	熊本	ひのくにランド
8/25	鹿児島	ジャングルパーク
8/27	大分	スポーツセンター横イベントホール
8/28	松山	愛媛県民会館(堀ノ内)
8/29	高知	ちばさんセンター
8/30	高知	RNC 球場補助グラウンド
8/31	徳島	ダイヤレーン駐車場

※各会場とも開催時間は14:00~17:00(会場により変更される場合があります) ※場所が確定していないところは後日お問い合わせください ※問い合わせ先=アシユギーネワールド事務局(☎03-254-4106) 問い合わせ時間=10:00~18:30



TECHNICAL AREA 8



マシン語プログラミング入門
実践研究ディスクシステム
デジタルクラフト
MSXテクニカルノート
テレコンクラブ

イラスト▶めるへんめーかー


マシン語 プログラミング 入門

その17

割り込みの賢い使い方

ゆずりはら **桐原** ながひさ **長寿**

最近のシューティングゲームを見ていると、画面のいたるところをものすごい勢いでタマが飛び交い、さまざまなパターンの爆発が起こったり、新しいキャラクタが出現したりします。そうしている間にもBGMは流れ続け、画面に合わせて効果音が入ったり……。1台のMSXで、どうしてこれだけの処理が可能になるのでしょうか。その秘密をにぎる「割り込み」について、今月は解説します。



はじめに

コンピュータをできるだけ効率良く使うためには、1台を大勢の人で同時に使ったり、複数の仕事を同時に処理させることで、コンピュータを遊ばせないことが大切です。特に高価な大型コンピュータでは、昔からこのような考えに基づいて、複数のオペレータが1台のコンピュータを使えるようになっています。

パーソナルコンピュータでは、もともと個人が使うことを目的としており、コンピュータがホコリをかぶって押し入れて眠っているのが、問題にはなりません。しかし、最近ではパーソナルコンピュータといえども、複数の仕事を同時にさせたり、複数で使うことができるものも現れるようになってきました。

「マルチタスク可能」などと、カタログに書いてあるのがそうです。1台を複数の人で共有したり、数々の仕事をさせたりすることができれば、いくら高価なものでも結果として安いものになります。

コンピュータを共有する、複数の仕事を処理させるといっても、すべて同時に使えなくては意味がありません。

AさんもBさんも気の向いたときに使いたいわけですから、Aさんが使っているときはお待ちくださいでは困るわけです。

ところがコンピュータは、同時に複数の処理はできません。そこでAさんもBさんも同時に使えるような感覚を持たせるために、コンピュータの方で短時間にAさんとBさんを交互に切り換えてやると、ふたりのプログラムが同時に動いているように感じるわけです。このようなしくみを、時分割とかタイムシェアリングなどといって、大型コンピュータでは当たり前のように使われています。

このように、複数のプログラムが同時に動いているかのように見せるためには、あるキッカケをもとにプログラムを切り換えてやればよいわけです。そのキッカケとして、割り込みを使うことができます。つまり、Aさんが使っているところへBさんも使いたくなったら、一時Aさんに仕事を中断してもらおうというわけです。それを自動的にやれば、AさんもBさんもだれが使おうと気にすることなく、1台のコンピュータを共有できるわけです。

前置きが長くなりましたが、今月は割り込みを使ったマシン語のプログラミングを取り上げました。

割り込みの仕組みとMSXでの活用法

あるプログラミングをCPUが実行していると、通常はそのプログラムが終了するまで、他のプログラムを実行することはできません。したがって、プログラムを中止させたいときは、その流れ中に中断を感知するためのプログラムを挟んでおく必要があります。

図1のような流れをするプログラムは、永久に終わることができませんので、無限ループなどと呼ばれています。一度このループに入ってしまうと、リセットボタンを押す以外に、手のほどこし方がありません。そこで普通は

図2のようにして、ストップキーなどのキーが押されたときにループから出られるように、キーの入力を感知するプログラムを挟んでおきます。

このような方法は、いまでもサンプルプログラムの中で使ってきました。しかし大きなプログラムの場合ですと、このようなトラップをいたるところに置かなければなりませんので、大変に面倒なことになります。

もうひとつの方法として、CPUに割り込みをかける方法があります(図3参照)。これを使うと、コンピュータ

図1 無限ループ



図2 ソフトウェアによる割り込み




図3 ハードウェアによる割り込み

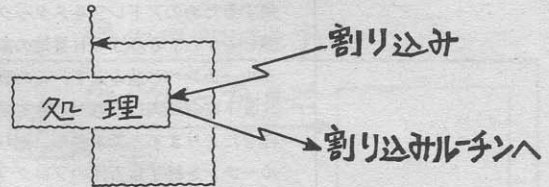
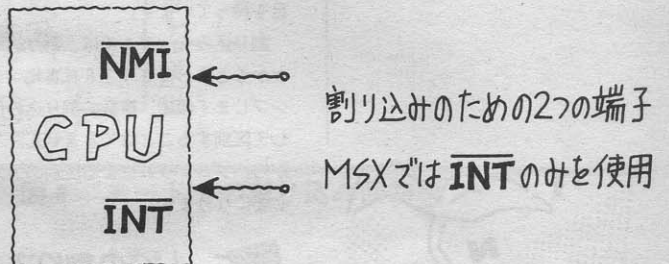


図4 Z80の割り込み端子



の割り込みを受け付けてくれる状態であれば、いつでもループから抜け出して別のルーチンへ移動することができます。

割り込みはCPUを効率良く使うためのものです。ある仕事をしているCPUに対し緊急に処理したい仕事があることを知らせ、現在実行中のプログラムを中断して、割り込み処理をするプログラムを優先的に実行します。みなさんがゲームに熱中しているとき電話が鳴れば、ゲームを中断して電話の対応をするのと同じようなことを、コンピュータがするわけです。

割り込みを起動させるには、割り込み信号をCPUに与えます。割り込みが受け付け可能な状態であれば、割り込み処理を開始します。受け付け可能であればというのは、どうしても割り込まれたくないときには、拒否できるようにになっているからです。ゲームに熱中していて手が離せなければ、電話が鳴っても居留守を決め込んでしまうことができるわけですね。

Z80の持つ2つの割り込み端子と3つのモード設定

MSXのCPUは、NMIとINTの2つの割り込み端子を持ち(図4参照)、この端子に信号を与えると割り込みが受け付けられます。NMIはMSXのslotには出ていないので使うことはできませんが、一番強力な割り込み端子です。簡単に説明しますと、ここに割り込み信号が入ると、CPUは0066H番地のプログラムを実行します。その際、CALL命令を実行したときと同じ動作をして、0066H番地へいきます。つまり割り込み処理が終わった後に、中断したプログラムに復帰するためのアドレスをスタックに記憶してから、割り込み処理ルーチンへと進みます。これは後で説明するINTの場合と同じですが、どんな条件下でも最優先に割り込みがかけられる点で、より強力な割り込みである

といえます。つまり、居留守は絶対に使えないというわけです。

NMI割り込みから元のプログラムに復帰するには、RETN命令を使います。これはNMI割り込みからの、復帰専用の命令です。

一方INT割り込みでは、INT端子に割り込み信号を与えても、割り込めないことがあります。この割り込みは、プログラムで割り込みを禁止すると、割り込み処理ができなくなるという特徴を持っています。また3つのモードを持ち、システムに合わせた選択が可能です。MSXではモード1を使っています。

モード1の割り込み

モード1では、まずINT端子に割

り込み信号が与えられ、割り込みが受け付けられると、今まで実行していたプログラムを中断し、割り込みから復帰するためのアドレスをスタックに記憶してから、0038H番地の割り込みルーチンへと進みます。この動作はRST命令が実行されたときと同じ行程をたどります。ですから、割り込みルーチンを終了して元のプログラムにもどるには、RET命令を使用します(図5参照)。この他にもRETI命令を使用することもあります。これはモード2において周辺のI/O装置に、割り込みが終了したことを知らせる役目を持っています。

割り込みモード1では、割り込みがかかるとすべて0038H番地へジャンプしますので、複数の割り込みに対して区別することはできません。ですから、プログラムによる区別の方法が必要になります。

モード0の割り込み

モード0では、外部からマシン語命令を与えることで、それに応じた割り込みが可能になります。一般的にはRST命令が使われ、8種類の割り込みレベルを可能にしています(図6)。

モード2の割り込み

モード2では、割り込みを要求したI/Oから割り込みベクトルをCPUに送り、それぞれの割り込み処理を行います。このモードでは128レベルの割り込みが可能になります。プロセスはやや複雑で、まず割り込みが受け付けられると、I/Oは処理するアドレス(ベクトル)のあるテーブルの場所をCPUに知らせます。そしてCPUはそのテーブルからベクトルを引き出して、割り込み処理を実行します(図7参照)。

割り込みの禁止と許可と元のルーチンへの復帰法

割り込みモードを決めるには、IM命令を使います。MSXはイニシャライズでモード1に設定されていますので、特に変更することがなければ、この命令を使う必要はありません。けれども必要に応じては他のモードも使用できますので、PIOやSIOなどのファミリーLSIを接続してみると良いでしょう。

割り込みがかかると、それ以降の割

り込みモードの0や2では、I/O装置との連携プレイが必要ですので、一般に割り込みコントローラを使って制御しています。ですからMSXでモード0や2を使うには、割り込みを制御するハードを接続します。けれどもZ80ファミリーのI/O用のLSIには、モード2に対応したコントローラが内蔵されていますので、比較的簡単に割り込みを使うことができます。

またモード1は、特別なハードが必要ありませんので、MSXでもっとも簡単に割り込みを利用できるようになっています(図8)。

り込みは受け付けられなくなります。ですから、その割り込みルーチン内でさらに割り込みが入っても良い場合は、割り込みを許可するEI命令を使います。これは、次の命令の実行時から割り込みを許可するものです。

一方、割り込みがかかると都合の悪いときがあります。この場合は、割り込みを禁止するDI命令を使います。この命令を実行すると、INT端子に割り込みがあっても、すべて無視するようになります。

割り込みを許可するかどうかは、IFF1フラグという割り込み許可フラグをもとにしています。これが0ならば割り込み禁止、1ならば許可という具合です。つまりDI命令はIFF1を0にし、EI命令はこれを1にする命令というわけです。

現在、割り込みが禁止なのか許可なのかを知るには、IFF1の状態を調べることでわかります。そのためには、「LDA, I」を使います。この命令は本来、IレジスタのデータをAレジスタに転送するものですが、同時にIFF1の状態がフラグレジスタのP/Vフラグに転送されますので、割り込みの状態を簡単に知ることができ




図5 割り込みモード1の原理

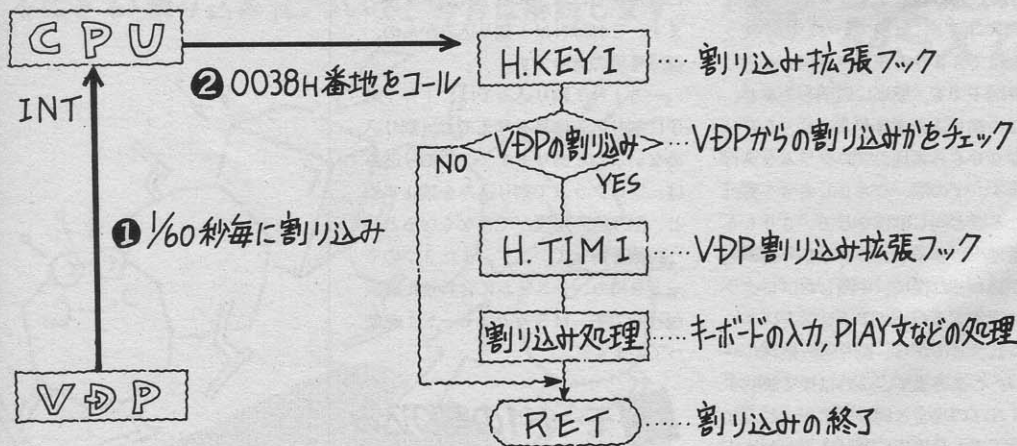
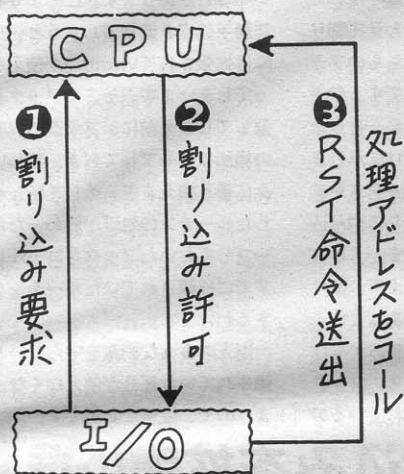


図6 割り込みモード0の原理



のです。また、この他に「LD A, R」を用いても、同様の結果が得られます。

割り込み処理を終了して、元のルーチンにもどるにはRET命令を使いますが、NMIの処理を終了するときにはRETN命令を使います。また、モード2を使用しているとき、INTによる割り込みを終了するには、RETI命令を使います。このRETI命令は、普通のRET命令と動作は同じですが、特に周辺装置に対して割り込み処理が終了したことを知らせる役目を持っているため、区別をしています。これらの割り込みに関する命令を、図9にまとめておきましたので、参考にしてください。

MSXでの割り込みの使い方

前にも書きましたように、MSXではイニシャライズで割り込みモード1が選択されます。ですから、モード1での割り込みの使い方を考えてみましょう。

割り込みは、VDPからの信号で60分の1秒に1回の周期でかかるようになっていて、そして割り込みがかかると、0038H番地の割り込み処理

ルーチンへ進みます。ここはキーボードやジョイスティックの入力の監視や、PLAY文で演奏される音楽のデータを順番に送り出すなどの仕事をするものです。けれどもこの他に、ちょっと面白い機能がありますので、紹介しておきましょう。

これは、0FBB0H番地に0以外の数値を書き込んでおくと、割り込み処理ルーチンに入ったとき「SHIFT」「CTRL」「GRAPH」「かな」の4つのキーが同時に押されているかチェックして、ウォームスタートを可能にするというものです。これを利用すれば、たとえマシン語ルーチンで無限ループに入っても、割り込みがかかれば抜け出すことができます。ただし、画面の初期化は行いませんので、グラフィックス画面表示時の使用では注意してください。SCREEN0や1とブラインドタイプすれば、通常のテキスト画面にもどります。図10に例を示しましたので、参考にしてください。

割り込みルーチンを拡張する

その他、ここには割り込みを拡張するためのフックが用意されています。ですから、このフックを書き換えるこ

図7 割り込みモード2の原理

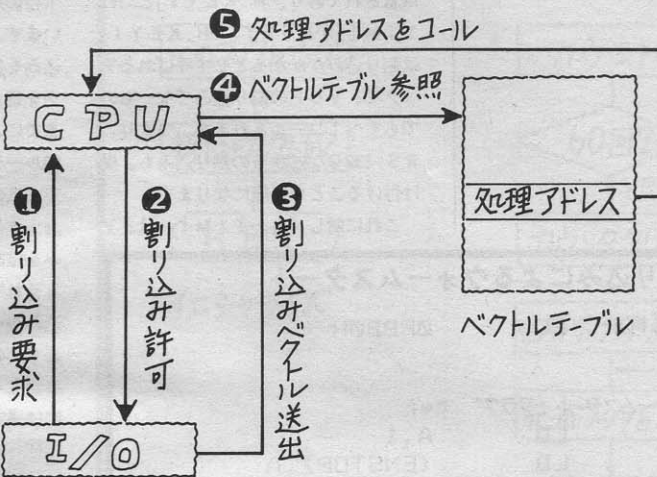


図8 モード1の割り込み回路例




図9 割り込みに関連して使用する命令

HEX CODE	ニーモニック	命令の意味
ED 46	IM 0	割り込みモードを0に設定
ED 56	IM 1	1
ED 5E	IM 2	2
F3	DI	割り込み禁止 IFF1=0
FB	EI	割り込み許可 IFF1=1
ED 57	LD A, I	割り込み許可フラグの転送
ED 5F	LD A, R	P/Vフラグ ← IFF1
C9	RET	割り込みからのリターン
ED 4D	RETI	モード2のINTからのリターン
ED 45	RETN	NMIからのリターン

します。CAPSランプのないMSXを使っている人は、カセットインターフェイスのモーターをON/OFFするBIOSをコールして、実験してみてください。図13のCD 32 01をCD F3 00にすると、モーター用のリレーがカチカチ音をたてます。この例のように、割り込みを使ったプログラムでは一度割り込みのためのイニシャライズをしておく、割り込み信号が入るたびに割り込みのプログラムを実行してくれます。外から見ると、メインになるプログラムとは完全に独立していますので、あたかも並行動作をしているように見えるわけです。

おわりに

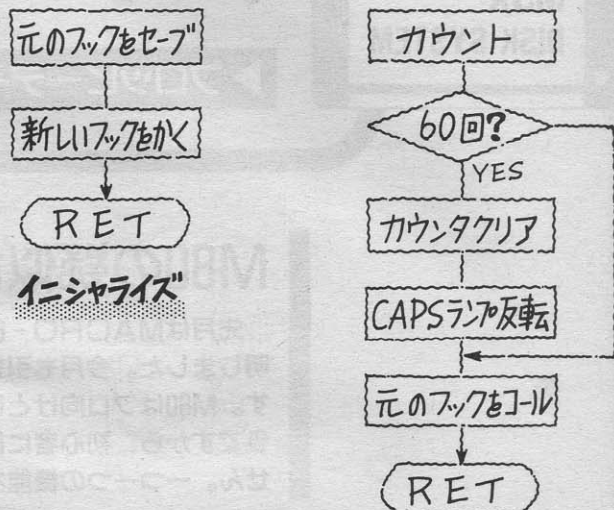
割り込みが使えるようになると、プログラムの幅もぐっと広がります。ゲームでの画面処理とBGMのコンビ

ネーションは、割り込みなしでは考えられません。

また、ネットワークにアクセスしたことのある人はわかると思いますが、多くの人がアクセスしていても、ひとりひとはコンピュータを専用している感覚で使えます。これはネットワークにアクセスすることでホストコンピュータに割り込みがかかり、あなたのためにもコンピュータを使わせてくれるからです。

今回はインデックスレジスタを取り上げ、その使い方を考えます。記事に対するご要望やご質問も受け付けていますが、個人的に返事を出すことはできませんので、ご了承ください。今後の記事の内容の参考にさせていただいたり、一般性の高いものについては、記事中でご紹介したいと思います。編集部宛て、またはMSX-NETのmsx00186までどうぞ。

図12 CAPSランプ点滅のフローチャート



割り込み処理ルーチン

図13 割り込みを応用したプログラム


```

STMOTR EQU 00F3H          JR      Z,CAPON
CHGCAP EQU 0132H          CAPOFF: XOR    A
                                LD      (ONOFF),A
                                JR      LAMP
                                CAPON:  INC    A
                                LD      (ONOFF),A
                                LAMP:  CALL  CHGCAP
                                XOR    A
                                LD      (COUNT),A
                                FOOK:  RET
                                RET
                                RET
                                RET
                                COUNT: DEFB 0
                                ONOFF: DEFB 0

;ワリコミ フックラ カチカチル
DI
LD HL,H.KEYI
LD DE,FOOK
LD BC,5
LDIR
LD HL,H.KEYI
LD DE,INTRPT
LD (HL),0C3H
INC HL
LD (HL),E
INC HL
LD (HL),D
EI
RET

;ワリコミ ショリ
INTRPT: LD A,(COUNT)
INC A
LD (COUNT),A
CP 60
JR NZ,FOOK
LD A,(ONOFF)
OR A

```





実践研究

▶小澤眞樹

ディスクシステム

▶フロッピーディスク入門

M80の疑似命令

先月はMACRO-80アセンブラのマクロ機能などを説明しました。今月も引き続き疑似命令について説明します。M80はプロ向けとっていいくらいの高級なアセンブラですから、初心者にはすぐに使えるようにはなっていません。一つ一つの機能をよく覚えるようにしてください。

注1) 命令セットのデフォルトは、決まっています。MSX-C付属のM80(作成日時85-04-01)はi8080が、DOSツールズ(85-07-11)はZ80の命令セットになっています。従って、どちらを使うかをソースリスト先頭で必ず設定してください。

7月。いよいよ本格的な夏ですね。7月といえば、学校に通っている皆さんは夏休み。私など、とうの昔に夏休みとは縁がなくなってしまいましたが、今となってはあの頃の楽しい日々を思い出します(などと、妙に感傷的な気分になったりして……)。

さて、今月号の実践ディスクシステムですが、前号に引続きMSX・M80マクロアセンブラの解説です。前号ではマクロアセンブラについての概説でしたが、今回はもう少し詳しく解説し

ようと思っています。

▶MSX・M80の疑似命令

いきなりですが、MSX・M80のソースプログラムを見てもらうことにします。リスト1、リスト2、リスト3を見てください。それぞれどこかで見たことがあるプログラムではないかと思えます。それもそのはず、3つとも先月号でマクロの解説に用いたプログラムを、若干書き換えたものなのです。

このリストを見ていると、Z80CPUのニーモニックとは違う命令が使われていることがわかります。例えばASEG、CSEG、DSEGなどです。このような命令をアセンブラ疑似命令といいます。ここで使われている疑似命令は、非常によく使われるものなのです。MSX・M80は、この他にもたくさん命令を持っています。また、マクロを表現するために用いるマクロ命令というものもありますが、とりあえずこの3つのリストで使われているアセンブラ疑似命令から解説することにしましょう。

▶命令セット選択疑似命令

何度もお話してきましたが、MSX・M80は、もともとCP/Mで動作していたM80というマクロアセンブラを、MSX-DOSに移植したものです。そのため、CP/M時代の名残が、いまだに残っているのです。それが「命令セット選択」疑似命令です。

MSXのCPUは、Z80AまたはZ80Aと互換のもの、と定められています。ところが、CP/Mが動作するために必要なCPUは、Z80またはi8080なのです。Z80は、i8080とは上位互換なCPUです。そのため、i8080が持つ命令コード(マシン語コード)はすべて受け付けます。しかし、Z80が持っている命令コードの中には、i8080が受け付けられないコードもあるのです。また、ニーモニックが全く違います。このような理由で、M80(CP/M)は、どちらのCPU用のニーモニックを受け付けるか、またどちらのCPU用のコードを生成するかを選択する「命令セット選択」疑似命令を持っています。そして、これが、MSX・M80にも受け継がれています。

その命令セット選択疑似命令が、各リストの初めのほうにある「.Z80」です。この命令は、MSX・M80が、Z80用のニーモニックによってZ80用のコードを生成するように指定するものです。一方、i8080用に指定するには「.8080」という命令を使います。プログラムの先頭には、必ずどちらかを書いておくようにします(注1)。



イラスト▶小山内仁美/レイアウト▶日本クリエイト

●リスト1

```

TITLE    SAMPLE LIST1
        ;by M.OZAWA

        .Z80
        ASEG

PRINT    MACRO    MES
        LD        DE,MES
        LD        C,9
        CALL     5
        ENDM

        ORG     100H

START:
PRINT    MSG1
PRINT    MSG2
        RET

MSG1:   DB        'Welcome to MSX World'
        DB        0DH,0AH,'#'
MSG2:   DB        'from MSX-Magazine'
        DB        0DH,0AH,'#'
        END

```

●リスト2

```

TITLE    SAMPLE LIST2
        ;by M.OZAWA

        .Z80

SYSTEM  EQU    5        ;System call entry

PRINT   CSEG
        MACRO    MES
        LOCAL   MSG
        LD      DE,MSG
        LD      C,9
        CALL   SYSTEM
        DSEG
MSG:    DB        MES,0DH,0AH,'#'
        CSEG
        ENDM

START:
PRINT  'Welcom to MSX World'
PRINT  'from MSX-Magazine'
        RET

        END     START

```

MSX・M80でMSX-DOSのプログラムを作る場合、命令セットはZ80用のものを使うようにする必要があります。先に述べたように、MSXのCPUであるZ80はどちらの命令セットも受け付けますが、Z80用の方が効率のよいコードを生成することができるからで

す。また、両方のニーモニックを覚えるのも大変ですから、Z80に統一してこちらを覚えたほうがよいと思います。

ただし、将来16ビット機を購入し、こちらでもアセンブラでプログラミングしたいと考えている人は、また話が違います。8086・CPUのアセンブラ

●リスト3

```

TITLE    SAMPLE LIST3
        ;by M.OZAWA

        .Z80

SYSTEM  EQU    5        ;System call entry

PRINT   CSEG
        ASET    1

PRINT   MACRO    MES
        LOCAL   MSG,QUIT
        PUSH   DE
        LD    DE,MSG
        CALL PRINT
        IFT   PFLAG
PFLAG  ASET    0
        JP    QUIT
PRINT:  LD    C,9
        CALL SYSTEM
        RET

QUIT:
        ENDF
        POP   DE

        DSEG
MSG:    DB        MES,0DH,0AH,'#'
        CSEG
        ENDM

START:
PRINT  'Welcom to MSX World'
PRINT  'from MSX-Magazine'
        RET

        END     START

```

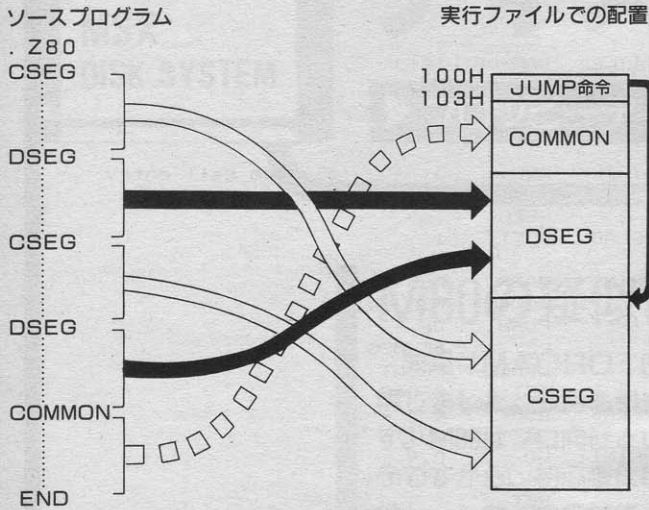
この3つのソースプログラムは、先月号のサンプルを一部変更したものです。MSX・M80の疑似命令で頻繁に使われるものはほとんど入っています。

のニーモニックはi8080のニーモニックに似ているので、こちらの命令セットを覚えておくと楽かもしれません。

▶ PCモード指定 疑似命令

PCモード指定とは、ソースプログ

●図1 相対モードの概念



ソースプログラムをアセンブル、そしてリンクすると、COMMONはCOMMONごとに、DSEGはDSEGごとに、CSEGはCSEGごとにまとめられて、COMMON、DSEG、CSEGの順に103Hから配置されます。100Hからの3バイトには、CSEGの先頭番地へのジャンプ命令が入ります。

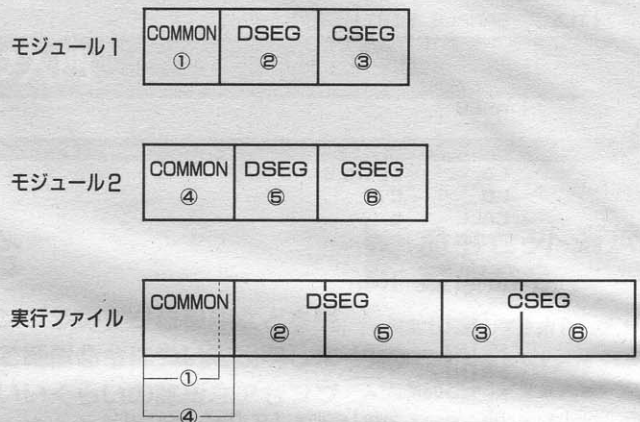
注2) 100H番地はTPAの開始番地です。ほとんどの実行ファイルは、この番地から読み込まれて実行されません。

注3) 100H番地からの3バイトには、CSEGの先頭番地へのジャンプ命令(C3 LL HH/HHは先頭番地の上位アドレス、LLは下位アドレス)が書き込まれます。実行されると、まずCSEGの先頭のコードにジャンプするわけです。

ラムをアセンブルしリンクした結果生成される実行ファイルの中での、そのコードの位置を指定するためのものです。この説明ではいかにもわかりにくいと思うので、例をあげながら説明しましょう。

MSX・M80は、ASEG、CSEG、DSEG、COMMONの4つの

●図2 複数のモジュールをリンクしたときのコードの配置



複数のモジュールをリンクして1つの実行ファイルにするときも、COMMONはCOMMONごとに、DSEGはDSEGごとに、CSEGはCSEGごとにまとめられます。セグメント内の順序はリンクされる順になりますが、COMMON領域は重ね合わされます。○内はそれぞれのセグメントがどう配置されるかを表したものです。

PCモードを持っています。この4つのPCモードは、絶対モードと相対モードの2つのグループに分けられます。絶対モードに入るのがASEG (Absolute Segment)、相対モードに入るのがCSEG (Code-relative Segment)、DSEG (Data-relative Segment)、COMMON (COMMON-relative Segment)です。これらのPCモードを指定したソースプログラムをアセンブルしリンクすると、生成された実行ファイルの中で、それぞれのコードは次のように配置されます。

- ①絶対モード指定した場合、コードは100H番地(注2)から配置されます。また、後で述べるORG命令によって、配置位置を指定することもできます。
- ②相対モード指定した場合は、COMMON指定した部分、DSEG指定した部分、CSEG指定した部分の順で、103H番地から配置されます(注3)。このとき、COMMON指定した部分とDSEG指定した部分の配置位置はMSX・L80 (リンカ) の「/D:」オプションによって、CSEG指定し

た部分の配置場所は「/P:」オプションによって指定することもできます。

図1は、これを表したものです。なぜこのような面倒なことをするかというと、MSX・M80ではリンカによって複数のモジュールをつなげて1つのプログラムにすることができるためです(図2)。この場合、プログラムの実行コード部分とデータ部分を別にしておけば、プログラムをROM化してしまいデータ部分をRAMに置くといったことができます。また、実行ファイルとしてプログラム部分だけを作っておき、データ部分をファイルから読み込むといったこともできます(コーディングがかなり複雑になりますが、いずれ紹介したいと思います)。

さて、それぞれのPCモードの説明を飛ばしてしまったので、ここで解説しておきましょう。

▶ ASEG

絶対モードを指定します。このモードを指定したとき、ソースプログラム



BRUSHING

●リスト4

●リスト5

```

SAMPLE LIST4  MSX.M-80 1.00  01-Apr-85  PAGE 1
TITLE  SAMPLE LIST4
       ;by M.OZAWA
       .Z80
0000'  ASEG
       ORG 100H
PRINT  MACRO MES
       LD DE,MES
       LD C,9
       CALL 5
       ENDM
START:
0100'  PRINT MSG1
0103'  LD DE,MSG1
0105'  LD C,9
0108'  CALL 5
010B'  PRINT MSG2
010E'  LD DE,MSG2
0110'  LD C,9
0113'  CALL 5
0116'  RET
0119'  DB 'Welcome to MSX World'
0122'  DB
0125'  DB 0DH,0AH,'#'
0128'  DB 'from MSX-Magazine'
0131'  DB
0134'  DB 0DH,0AH,'#'
0137'  DB
0139'  END

```

```

SAMPLE LIST5  MSX.M-80 1.00  01-Apr-85  PAGE 1
TITLE  SAMPLE LIST5
       ;by M.OZAWA
       .Z80
0000'  CSEG
PRINT  MACRO MES
       LD DE,MES
       LD C,9
       CALL 5
       ENDM
START:
0000'  PRINT MSG1
0003'  LD DE,MSG1
0005'  LD C,9
0008'  CALL 5
000B'  PRINT MSG2
000E'  LD DE,MSG2
0010'  LD C,9
0013'  CALL 5
0016'  RET
0019'  DB 'Welcome to MSX World'
0022'  DB
0025'  DB 0DH,0AH,'#'
0028'  DB 'from MSX-Magazine'
0031'  DB
0034'  DB 0DH,0AH,'#'
0037'  DB
0039'  END

```

```

SAMPLE LIST4  MSX.M-80 1.00  01-Apr-85  PAGE 5
Macros:
PRINT
Symbols:
0111  MSG1      0128  MSG2      0100  START
No Fatal error(s)

```

```

SAMPLE LIST5  MSX.M-80 1.00  01-Apr-85  PAGE 5
Macros:
PRINT
Symbols:
0011'  MSG1      0028'  MSG2      0000'  START
No Fatal error(s)

```

この2つのプログラムは非常によく似ています。リスト4がASEGとORG命令でプログラム開始位置を指定しているのに対し、リスト5ではCSEGを使ってリンク時にプログラム開始位置を指定しています。この2つのプログラムのリスティングを比べると、リスト4では暫定的なアドレスであることを示す「'」が付いていません。

の中で、ORG命令を使ってプログラムの開始位置を指定しなければなりません（指定しないと、リンクでエラーが発生します）。また、使用されているシンボル（特定の値に対して付けられる名前）は、すべて絶対値を持ちます。リスト4とリスト5は、それぞれ同じプログラムを絶対モードと相対モードでアセンブルしたもので、ソースプログラムとリスティングファイルを示しています。これを見ると、リスト5（相対モード）ではアドレス値の右に付

ている「'」（アドレスが確定していないことを示す）が、リスト4では付いていないことがわかります。

▶ CSEG

コード相対モードを指定します。この場合、ORG命令でプログラムの開始位置を指定してあれば、その位置からプログラムが始まります。指定していない場合は、リンクの「/P:」オプションでプログラムの開始位置を指定します。リンクでも指定しなかつ

ときは、100H番地から始まります（ただし、100H番地からの3バイトには、実際のプログラム開始位置へのジャンプ命令が書き込まれる。注3参照）。

▶ DSEG

データ相対モードを指定します。これを指定すると、これ以降の次にPCモードが指定されるまでの部分は、データとみなされます（DSEG指定した部分にプログラムを書いても問題は

D ANTHING AT POOLSIDE



注4) DCを使うと、文字列最後の1バイトのビット7が1になります。ターミネータを省略するためですが、意味がわからないうちはDBを使った方がいいでしょう。

ない)。DSEG指定した部分は、リンクの「/D:」オプションで配置位置を指定することができます。この場合、次に述べるCOMMON指定した部分があれば、「/D:」オプションで指定した位置から、まずCOMMON指定が配置され、その次にDSEG指定が配置されます。オプションによる指定がない場合は、103H番地から配置され、このあとにCSEG指定されたプログラム部分が配置されることになります。

COMMON

COMMONモードは、他のモジュールやプログラムと共用するデータ部を指定するために用います。複数のモジュールをリンクして1つのプログラムにする場合、同じ用途に用いるデータをいちいちモジュールの中で使ってしまったら、実際にリンクしたときにメモリが無駄になってしまいます。このようなときに、そのデータ部をCOMMON指定すれば良いのです。COMMON指定した部分もデータですから、リンク時にはDSEG指定した部

分と一緒に扱われます。そして、必ずDSEG指定した部分の直前に配置されます(図2)。

ORG

ここまでで何回かORG命令について触れましたが、この命令も一種のPCモード指定疑似命令です。ORG命令は、プログラムの開始番地を指定するための疑似命令です。

.PHASE/ DEPHASE

この2つの命令は、プログラムの一部を特定の絶対アドレスで実行するように指定するために用います。特殊な命令なので、普通にはほとんど使われません。

データ及びシンボル 定義疑似命令

データ定義疑似命令は、プログラム中で使用するデータを定義するものです。今回のサンプルリストの中で使っているものは「DB」だけですが、この他にもいろいろな命令があります。

DB/DEFB/ DEFM

この3つの命令は、バイトデータを定義するという同じ機能を持っています。DEFBは、定義するバイトデータを式で表現するときに使い、DEFMは文字列で表現するときに使います。DBはこの双方に使えるので、通常はDBを使うようにすると良いでしょう。

DC

文字データを定義するために用います。定義するデータは文字列で表現しますが、必ず「"」で囲まなければならない(注4)。

DS/DEFS

データ領域を確保するために用います。主にバッファ領域を定義するときに使います。

DW/DEFW

ワードデータ(2バイトのデータ)を定義するために用います。これで指定すると、最初の1バイトが下位アドレスに、次の1バイトが上位アドレスに入るので注意してください。

シンボル定義疑似命令は、さまざまなシンボルを定義するために用います。定義されるシンボルには、特定の値を持ったシンボルと、特定のアドレス値を持ったシンボルとがあります。

あるシンボルに特定の値を割り当てるために用います。EQUで値を割り当てると、その値を途中で変更することはできません。そのため、普通は定数値を持つシンボルを定義するために使います。割り当てた値を途中で変更したいなら、EQUではなく次に述べるASET/DEFL/SETを使用します。

ASET/DEFL/ SET

EQUと同じく、あるシンボルに特定の値を割り当てます。EQUとの違いは、一度割り当てた値を途中で変更できることです。そのため、変数やフラグを定義するために使われます。なお、Z80のニーモニックの中に「SET」というニーモニックがあるため、命令セット選択疑似命令で「Z80」を指定した場合は「SET」を使うことはできません。このため、リスト2でのシンボル値変更では「ASET」を使っています。

EXT/EXTRN/ EXTERNAL/ BYTE EXT/ BYTE EXTRN/ BYTE EXTERNAL

これで指定したシンボルは、他のモジュールで定義されていることを示します。他のモジュールで定義されたシンボルを参照するときは、この疑似命

令を使って外部参照することを指定しておかなければなりません。また、そのシンボルが定義されているモジュールでは、次に述べるENTRY/GLOBAL/PUBLIC疑似命令を使って、そのシンボルが他のモジュールから参照されることを指定しておかなければなりません。

ENTRY/ GLOBAL/ PUBLIC

これで指定したシンボルが、他のモジュールから参照されることを示します。必ず前項の疑似命令とセットで使用されます。どの命令を使うかは好みですが、EXTRN/BYTE EXTRNとPUBLICの組合わせて使うことが多いようです。

その他の疑似命令

ここまでで、サンプルリストに含まれている疑似命令の大部分と、そのグループに含まれる疑似命令を解説しました。あとは「TITLE」と「END」の2つですね。

TITLE/NAME

TITLE/NAME疑似命令は、そのモジュールの名前を定義するために用います。NAME疑似命令で指定する場合は名前を「('Module)」というようにカッコとシングルクォーテーションで囲みますが、TITLE疑似命令の場合は、その必要はありません。

END

プログラムモジュールの終わりを示します。この命令を忘れると、リンク時に警告エラーが出ます(実行ファイルは生成されます)。また、そのモジュールがメインプログラムであった場合は、ENDに続けてプログラムの開始位置を指定します。

この他にもMSX・M80にはいくつかの疑似命令があります。使用頻度が

高いものをいくつか取り上げてみましょう。

INCLUDE/ \$INCLUDE/ MACLIB

指定した位置に他のファイルを読み込みます。よく使うシンボル定義やマクロ定義を別のファイルにしておいて、アセンブル時に読み込むようにしておくと、同じものを入力する手間を省くことができます。

RADIX

定数値の入力基数を指定します。MSX・M80の標準の入力基数は10進数ですが、この疑似命令を用いると、その基数を変更することができます。指定できる値は2~16までの10進数ですが、コンピュータで用いるのは2進数、8進数、10進数、16進数のいずれかです。

条件アセンブル

条件アセンブルとは、ある条件を判断し、その結果によってアセンブルする部分を変えるものです。MSX・M80では「IFXXX~(A)~ELSE~(B)~ENDIF」または「COND~(A)~ELSE~(B)~ENDC[条件]」という形で用いられます。いずれも条件(IFXXXではXXXの部分)を判断し、それが真ならば(A)の部分、偽ならば(B)の部分のアセンブルするというものです。CONDの場合の条件には式を使いますが、IFXXXの場合は次のものを使用します。

IF/IFT(式)

〈式〉 真かどうかを判断します。

IFE/IFF(式)

〈式〉 偽かどうかを判断します。

IF1

アセンブルがパス1(注5)を実行中か

どうかを判断します。

IF2

アセンブルがパス2を実行中かどうかを判断します。

IFDEF(シンボル)

〈シンボル〉 定義されているかどうかを判断します。

IFNDEF(シンボル)

〈シンボル〉 定義されていないかどうかを判断します。

終わりに向かって

さて、疑似命令について解説しているうちに、いつのまにかページが残り少なくなっていました。MSX・M80には、ここで解説した疑似命令以外にも、リスティング制御に用いる疑似命令がありますが、それについてはマニュアルを参照していただきたいと思います。

来月号ですが、MSX・M80の残りの部分である、マクロ機能を実現する命令群と、MSX・L80について触れたいと思います。

これからどんどん暑くなりますが、それに負けず元気に夏を過ごしてください(私は暑さに極端に弱いので、こんなことをいうのですが、みなさんは暑いときの方が元気なんでしょうね、きっと……)。

T
W
O
M
E
N

O
N
E
W
O
M
A
N



注5) M80は2パスアセンブラです。1パス目でニーモニックを展開し、ラベルの値を調べ、パス2でその値をオペランドに代入していきます。IF1やIF2は、特別な用途で使われます。

メカトロ技術 入門(最終回)

センサ&A/D・D/A コンバータボード編

乾 巽

1ヵ月遅れの最終回。今月は、6月号に引き続きセンサ&A/D・D/Aコンバータボードを実際に動作させてみます。合わせて、このシリーズで詳しく説明できなかったオペアンプについての説明を加えました。

いよいよメカトロ技術入門も今回で最後となってしまいました。今回は、前回に引き続きセンサ&A/D・D/Aコンバータボードを取り上げていきます。

前回ではA/D・D/A変換の概略と、ボードに使用されているIC、MSM5204RSについて簡単に説明しましたので、今回は実際にボードを使用して実験を行っていきましょう。

まず、インターフェイスボードとコンバータボードを接続する前に、インターフェイスボードのポートUP/DOWN切り換え端子を設定します。

- ・ポートA……UP
- ・ポートB……DOWN
- ・ポートC……DOWN

8255の各ポートの割り当ては表1のようになっています。従ってポートの入出力の設定は、MSX側から次のよ

うにします。

- ・ポートA、C上位……出力
- ・ポートB、C下位……入力

実際にA/DコンバータICを使ってA/D変換を行うのは、次のような手順によります。

- ①まずCSを \bar{L} に、WR、RDとともに \bar{H} にします(このとき出力はハイインピーダンスの状態になっています)。
- ②つぎにWRを \bar{H} → \bar{L} → \bar{H} とします。WRの立ち上がりで変換が開始されます。
- ③変換が終了してINTRが \bar{L} になるのを待ちます。
- ④RDを \bar{L} にしてデータをCPU側に取り込みます。
- ⑤RDを \bar{H} に戻します。

以上でA/D変換したデータを取り込むことができます。繰り返し変換を

表1 8255のビット割り当て

ポ ー ト		信号内容	入出力方向
ポ ー ト A	PA7	D/A変換 ビット7	出力
	PA6	ビット6	出力
	PA5	ビット5	出力
	PA4	ビット4	出力
	PA3	ビット3	出力
	PA2	ビット2	出力
	PA1	ビット1	出力
	PA0	ビット0	出力
ポ ー ト B	PB7	A/D変換 ビット7	入力
	PB6	ビット6	入力
	PB5	ビット5	入力
	PB4	ビット4	入力
	PB3	ビット3	入力
	PB2	ビット2	入力
	PB1	ビット1	入力
	PB0	ビット0	入力
ポ ー ト C	PC7	\bar{CS}	出力
	PC6	WR	出力
	PC5	RD	出力
	PC1	\bar{INTR}	入力
	PC0	タイミング	入力

行うときは②～⑤の手順を繰り返します。また、BASICで変換を行う場合には、③の処理は必要ありません。BASICの一つの文を実行している間にA/D変換は終了して、INTRがLになっているからです。

リスト1はこれを実際にBASICで行ったプログラムです。それではこのプログラムを元にして、電圧、温度、照度を測定していきましょう。

直流電圧測定

まず、直流電圧入力端子を使って電圧を測ってみます。

測定を行う前に、コンバータボードのA/D入力選択端子のショートソケットは、DCの端子に差し込んで下さい。また電圧入力端子には0～5Vの範囲以外の電圧を加えないようにしてください。

入力データ(0～255)を電圧(0～5V)に変換するのは、

$$\text{電圧} = \frac{\text{データ}}{255} \times 5(\text{V})$$

という式で表されます。したがって、リスト2のプログラムを使って電圧を測定することができます。

乾電池の電圧などを測って正しく動作しているかどうかチェックしてみてください。

このプログラムでは簡単な電圧のチェックはできますが、精密な測定はできません。なぜならコンバータボードからのデータには誤差が含まれているからです。この誤差にはいくつかの原因がありますが、まずその一つとして量子化誤差があげられます。量子化による誤差は、計算してみるとおよそ±0.01Vで、無視できるほど小さくはありません。このほかにICに加わっている基準電圧(つまりはMSXのスロットの5V端子からでている電圧)にも影響を受けます。たとえばこの電圧が4.95Vだったとします。このとき、4.95Vの電圧を測定するとA/Dコンバータの出力は255となるので、リス

リスト1

```

100 'A/D conversion sample
110 OUT 3,&H83 '8255 モード"セツト
120 OUT 2,&H60 'WR=H, RD=H
130 OUT 2,&H20 'WR=L, RD=H
140 OUT 2,&H60 'WR=H, RD=H
150 OUT 2,&H40 'WR=H, RD=L
160 D=INP(1)
170 OUT 2,&H60 'WR=H, RD=H

```

リスト2

```

100 'デ"ン"ア"ツ ソクテイ
110 CLS
120 OUT 3,&H83:OUT 2,&H60
130 OUT 2,&H20:OUT 2,&H60
140 OUT 2,&H40
150 D=INP(1)
160 OUT 2,&H60
170 V=D*5/255
180 LOCATE 0,0
190 PRINT USING "デ"ン"ア"ツ###.##V";V
200 GOTO 130

```

ト2のプログラムでは5.00Vと表示されてしまいます。このときの誤差は0.05Vで、量子化誤差よりも大きなものとなります。

より精密な測定を行いたければ、データを補正してやる必要がありますが、ここではその方法について詳しく触れません。簡単にいってしまうと、正しく電圧が分かっているものを測定して、先程の式の"×5"の部分を増減してやるわけです。

温度測定

つぎは温度の測定です。基本的には電圧の測定と同じです。異なるのは入力データを実際の温度に変換する部分だけです。詳しい説明は省きますが、出力電圧Vと温度Tの関係は、

$$T = \frac{3800}{\log(5/V) + 3800/298.16}$$

で表されますので、入力データ→電圧→温度と変換してやればいわけです。リスト3が温度測定のプログラムとな

リスト3

```

100 'オント" ソクテイ
110 CLS
120 OUT 3,&H83:OUT 2,&H60
130 OUT 2,&H20:OUT 2,&H60
140 OUT 2,&H40
150 D=INP(1)
160 OUT 2,&H60
170 V=D*5/255
180 K=3800/(LOG(5/V-1)+(3800/298.16))
190 T=K-273.16
200 LOCATE 0,0
210 PRINT USING "オント"####.##°C";T
220 GOTO 130

```

ります。プログラムを実行する前にボード上のショートソケットを差し替えるのを忘れないでください。

これも精密な測定を行うためには、データの補正が必要になります。通常は0℃と100℃(つまり氷と沸騰水)で測定を行って補正を行います(上の式の定数を変更する)。



リスト4

```

100 'ショウト" ソクテイ
110 B=LOG(10)/LOG(2500/14000)
120 A=100/EXP(B*LOG(2500))
130 CLS
140 OUT 3,&H83:OUT 2,&H60
150 OUT 2,&H20:OUT 2,&H60
160 OUT 2,&H40
170 D=INP(1)
180 OUT 2,&H60
190 V=D*5/255
200 R=2600/(V-.26)
210 L=A*EXP(B*LOG(R))
220 LOCATE 0,0
230 PRINT USING "ショウト"##### 1ux";L
240 GOTO 150

```

照度測定

つぎは照度の測定です。これも入力データから照度への変換部分以外は同じものです。出力電圧VとCdSの抵抗Rの関係式は、CdS感度調整ボリュームを右一杯に回した場合、

$$R = \frac{2600}{V - 0.26} (\Omega)$$

となります。ボードで使用しているCdSの抵抗Rと照度との間には次のような関係がありますので、これから照度を求めます。

1000 lux.....0.5kΩ

100 lux.....2.5kΩ

10 lux.....14kΩ

リスト4が照度測定プログラムです。

音声取り込み/発生

最後は音声の取り込み、発生の実験です。この場合は高速な処理が必要なので、マシン語を使用しなければなりません。リスト5がマシン語部分のソースリストです。

プログラムはリロケータブルにできていますので、取り込める時間を長くできるように(といってもただか数秒間ですが)、できるだけ下位のアドレスに

リスト5

```

;
; A/D and D/A conversion program
; by Tatsumi Inui
;
; .Z80
; ASEG
;
; A/D conversion
;
A_D: CP 2 ;check argument type
RET Z ;if not integer
INC HL
INC HL
LD A,(HL) ;data address lo
INC HL
LD H,(HL) ;data address hi
LD L,A
LD BC,100H ;data length
DI
LD A,83H ;8255 mode set
OUT (3),A
LD A,01100000B ;WR = H, RD = H
OUT (2),A
LBL1: IN A,(2) ;wait negative edge
AND 0000001B ;check clock
JR Z,LBL1 ;if negative
LBL2: IN A,(2)
AND 0000001B
JR NZ,LBL2 ;if positive
LD A,00100000B ;WR = L
OUT (2),A
LD A,01100000B ;WR = H, start conversion
IN A,(2)
AND 0000010B ;wait end of conversion
JR NZ,LBL3
LD A,01000000B ;RD = L
OUT (2),A
IN A,(1) ;get data
LD (HL),A
LD A,01100000B ;RD = H
OUT (2),A
INC HL
DEC BC
LD A,B
OR C
JR NZ,LBL1
EI
RET

;
; D/A conversion
;
D_A: CP 2 ;check argument type
RET Z ;if not integer
INC HL
INC HL
LD A,(HL) ;data address lo
INC HL
LD H,(HL) ;data address hi
LD L,A
LD BC,100H ;data length
DI
LD A,83H ;8255 mode set
OUT (3),A
LBL4: IN A,(2) ;wait negative edge
AND 0000001B ;check clock
JR Z,LBL4 ;if negative
LBL5: IN A,(2)
AND 0000001B
JR NZ,LBL5 ;if positive
LD A,(HL)
OUT (0),A ;output data
INC HL
DEC BC
LD A,B
OR C
JR NZ,LBL4
EI
RET
END

```


置くといでしょう(たとえばRAMが32K以上の機種ならば9000Hから、16Kの機種ならばD000Hから)。

マシン語プログラムの使用方法について説明しましょう。以下の説明はプログラムを9000Hから置いたものとして行いますので、その他のアドレスにプログラムを置く場合は、アドレスを読みかえてください。

A/D変換部分は9000Hからで、データ長を900AH、900BHにセットして(下位、上位の順)、USR文でデータ開始アドレス(例えば9080H)を引数として実行します。

D/A変換部分は904AHからで、データ長を904AH、904BHにセットして、A/D変換と同じようにデータ開始アドレスを引数として実行します。

ここで簡単にプログラムについて説明しておきましょう。

まずA/D部分ですが、中身は非常に簡単です。まず8255のモードをセットした後、ポートCのビット0に入ってくる6kHzの信号をチェックして、クロックの立ち下がり待ちます。クロックが立ち下がったら、WRにパルスを与えて変換を行います。ポートCのビット1のINTRをチェックし、変換を終了を待って、ゼータを取り出しメモリ上に格納します。これをデータ長だけ繰り返します。

D/A部分はさらに簡単で、クロックの立ち下がりに同期させて、データをD/Aコンバータに出力しているだけです。

リスト6がこの機械語プログラムを使用した音声取り込み、発生プログラムのリターンKEYを押すと音声を取り込み、次のリターンKEYを押すと取り込んだ音声を発生します。

プログラムを実行してみるとわかると思いますが、8ビット、サンプリング周波数6kHzでも、なかなかまともな音声を発生してくれます。また、音声のサンプリングには多量のメモリを使用することがわかります。このプログラムではサンプリング周波数6kHzでメモリを4000Hバイト使用していますが、音声を取り込める時間は数秒間しかありません。

これを長くする一番簡単な方法はサンプリングの周波数を小さくすることです。そうするとサンプリングできる周波数帯域は狭くなりますが、長時間のサンプリングが可能となります。

これから考えてみると、コンパクトディスクというのは、サンプリング周波数44.1kHz、データ長16ビットである小さなディスクに70分強もの音楽が入ってしまうのですから、大変な技術であることがあらためて感じてしまいます。

オペアンプについて

この連載では、過去にデジタルクラフトでは取り上げられたことがなかったオペアンプ回路が頻りに登場しました。このオペアンプについての質問が予想以上に筆者の手に届けられたので、ここで簡単にオペアンプの基本を解説することにします。

オペアンプとは、Operational Amplifierのことで、日本語では演算増幅器と翻訳されています。

演算増幅器と訳されることからわかりますが、そもそもオペアンプはア

ナログ計算機に用いるために開発されたものなのです。

MSXコンピュータを含む、いわゆるコンピュータと通常呼ばれるもののほとんどはデジタル式のコンピュータです。デジタル式では0と1のみを用いる2進法を元に数々の処理を行います。例えば、ランプが点灯しているときを0、消えているときは1とするのです。TTL-ICでは入力電圧がある電圧よりも高いときを1、低いときを0としています。

リスト6

```

100 CLEAR 300,&H8FFF
110 ADR=&H9000
120 READ I$:IF I$="*" THEN 140
130 POKE ADR,VAL("&H"+I$):ADR=ADR+1:GOTO 120
140 DEF USR1=&H9000:DEF USR2=&H9040
150 POKE &H900A,&H0:POKE &H900B,&H50
160 POKE &H904A,&H0:POKE &H904B,&H50
170 INPUT "Hit RETURN key to start D/A";A
180 A=USR1(&H9080)
190 INPUT "Hit RETURN key to start A/D";A
200 A=USR2(&H9080)
210 GOTO 170
1000 /
1010 DATA FE,02,C8,23,23,7E,23,66
1020 DATA 6F,01,00,10,F3,3E,83,D3
1030 DATA 03,3E,60,D3,02,DB,02,E6
1040 DATA 01,28,FA,DB,02,E6,01,20
1050 DATA FA,3E,20,D3,02,3E,60,DB
1060 DATA 02,E6,02,20,FA,3E,40,D3
1070 DATA 02,DB,01,77,3E,60,D3,02
1080 DATA 23,0B,78,B1,20,D7,FB,C9
1090 '---
1100 DATA FE,02,C8,23,23,7E,23,66
1110 DATA 6F,01,00,10,F3,3E,83,D3
1120 DATA 03,DB,02,E6,01,28,FA,DB
1130 DATA 02,E6,01,20,FA,7E,D3,00
1140 DATA 23,0B,78,B1,20,EB,FB,C9,*

```



それに対してアナログ式では電圧値(-10~+10V)を数字の単位としているので、通常の10進法で演算処理が行えるのです。電源電圧が+15Vと-15Vが用いられるのは、余裕を持って出力に-10~+10Vが出力できるようにするためです。

しかし、結果を読み取るのは電圧計などで、ノイズ等による計算誤差が含まれてしまうことや、複雑な処理をしようとする回路もその分複雑にならざるを得ないため、現在では使われていないようです。

しかし、このオペアンプ自体は大変に利用価値が高いものであるため、現在もいろいろと品種改良が行われながら、広まってきています。

オペアンプの 基本回路

オペアンプのシンボルマークは、図1の通りですが、役割の異なる2本の入力端子と、出力端子が1本あることがわかると思います。

理想的なオペアンプとは、入力端子の入力インピーダンス（交流に対する

抵抗値と考えてください）が無限大で、出力端子の出力インピーダンスは0のものを意味します。しかし、こんなことは各種の物理的要因などにより絶対に実現不可能なことなので、限りなく理想に近いものが開発されています。

現実のオペアンプは外付け部品をつけることにより、いろいろな用途に用いることができます。その代表的なものをいくつか紹介することにします。

てください。2本の抵抗器の比によって、増幅率が任意に設定できることがわかってもらえれば充分です。

非反転増幅回路

非反転増幅回路の基本的な形は、反転増幅回路の入力だったR1の端をGNDに接続し、非反転入力端子を入力端子として用います(図3)。

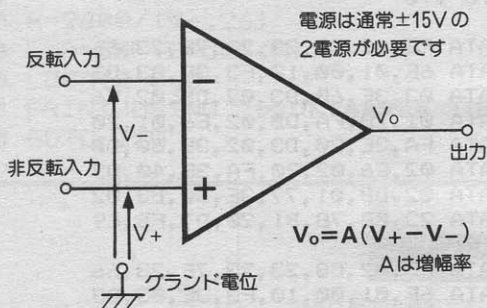
この場合は、式からもわかるように、増幅率は1よりも必ず大きくなってしまいます。

ボルテージフォロア

このボルテージフォロア回路は、増幅率は1なので、一見何も意味がないように思えますが、実は大変いろいろな用途がある回路です(図4)。

実際のオペアンプは、理想のオペアンプほどでもありませんが、入力インピーダンスが大変大きく、出力インピーダンスは充分小さくなっています。

図1 オペアンプのシンボルマーク

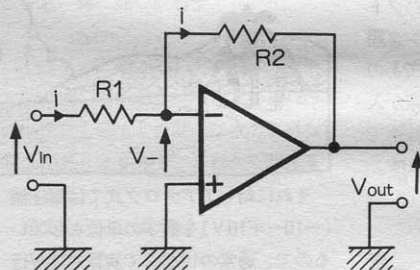


反転増幅回路

反転増幅回路はオペアンプに2個の抵抗器を接続するだけで実現できます。非反転入力端子をGNDに接続し、R1とR2の2本の抵抗器を用いるわけですが、R2はフィードバック抵抗と呼ばれます。

考え方は、図2の中で触れているとおりですが、高校生以上の数学知識と物理の知識がないと理解できないかもしれせん。まあこんなものだと思います

図2 反転増幅回路



〔考え方〕

各々の端子電圧はGNDを基準、またオペアンプの電圧増幅率をAとします。便宜上iという電流が図のように流れていると仮定すると、

$$V_{in} = iR1 + V_{-} \dots\dots\dots ①$$

$$V_{out} = -AV_{-} \dots\dots\dots ②$$

$$V_{in} = i(R1 + R2) + V_{out} \dots\dots\dots ③$$

①式により②式内のV₋を消去すると

$$V_{out} = -A(V_{in} - iR1)$$

これにより

$$i = \frac{1}{R1} (V_{in} + \frac{V_{out}}{A})$$

これを③式に代入、iを消去して整理すると

$$V_{out} = -\frac{R2}{R1} V_{in} + (1 + \frac{R2}{R1}) \frac{V_{out}}{A}$$

ここでAを無限大とすると

$$V_{out} = -\frac{R1}{R2} V_{in}$$

これにより、R1とR2の比で増幅率が変化することがわかります。



ですから、このボルテージフォロア回路は一種のバッファ回路としての用途があるわけです。例えば、この回路の前にCRの簡単なフィルタ回路を接続してやれば、出力にどんなものをつないでもその影響を受けずに、目的どおりのフィルタとして働いてくれます。

回路としては、反転入力端子を出力に接続して、非反転入力端子を人力として使用します。

なお、実際のフィルタ回路の設計には、複雑な計算ができる方でないという理解できないので、また別の機会を設けて解説したいと思います。

オペアンプの種類

市販のオペアンプにはいろいろな種類があります。一昔前は、オペアンプと言えば741とか709と呼ばれるCANタイプ(金属の丸いケースに封入)ばかりでした。しかし、最近では、同様の特性を持ったオペアンプが2個内蔵された4558とか1458と呼ばれるタイプが標準品として用いられています。

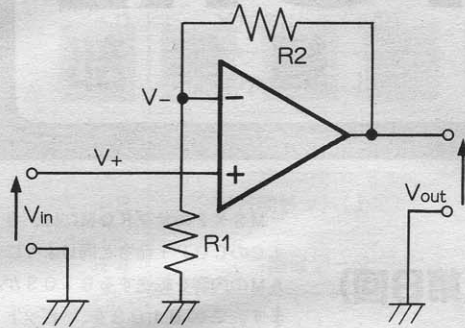
前者は後者のローノイズタイプですが、ピン接続などは全く同じです。オーディオ用に用いる時以外は、ローノイズであるかどうかはあまり気にしないでいいでしょう。

4558よりも更にローノイズ化された製品が4559です。また、周波数特性を改善したものは4560と呼ばれます。しかし、私個人としては、これらは4558の選別品ではないかと考えていますが、真偽はいかに？

通常のオペアンプは、モノリシックICで作られていて、基本的にはTTL-ICなどと同様な構造を持っています。しかし、中には特殊なものがあります。

テキサス社のTL071は入力回路にJ-FETを用いているので、いろいろな部分で特性が優れています。私はオーディオアンプを自作するときは、これとかLF356という同様のオペアンプを好んで使用しています。

図3 非反転増幅回路



(考え方)

$$V_- = \frac{R1}{R1+R2}V_{out} \dots\dots\dots ①$$

$$V_+ = V_{in} \dots\dots\dots ②$$

$$V_{out} = A(V_+ - V_-) \dots\dots\dots ③$$

①②式を③式に代入すると

$$V_{out} = AV_{in} - \frac{R1}{R1+R2}AV_{out}$$

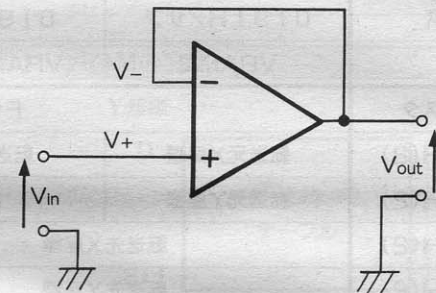
これを整理すると

$$V_{out} = \frac{R1+R2}{\left(1+\frac{1}{A}\right)R1 + \frac{1}{A}R2}V_{in}$$

ここでAを無限大とすると

$$V_{out} = \left(1 + \frac{R2}{R1}\right)V_{in}$$

図4 ボルテージフォロア回路



(考え方)

$$V_- = V_{out} \dots\dots\dots ①$$

$$V_+ = V_{in} \dots\dots\dots ②$$

$$V_{out} = A(V_+ - V_-) \dots\dots\dots ③$$

①②式を③式に代入すると

$$V_{out} = A(V_{in} - V_{out})$$

これを整理すると

$$V_{out} = \frac{A}{1+A}V_{in}$$

ここでAを無限大とすると

$$V_{out} = V_{in}$$

一部ではCMOS構造を採用してローパワー化した製品も存在します。

また、大きな負荷をドライブできるパワーオペアンプも製品化されています。これは、ハイブリッドICで作られているようです。


オペアンプは基本的には同じパッケージのものならば、若干の特性に違いがあっても大体のものがピンコンパチブルに作られています。オーディオ関係の自作をしている人は、随分とこの特性の違いに着目するようですが、コンピュータに用いるような用途ではこういったことにこだわることはないので、4558以外のオペアンプを使用する

ことは稀でしょう。

というわけで、「メカトロ入門」もこれで終わりです。ここで紹介したものはメカトロ技術のうちのほんの初歩的な部分のみですが、読者の方の役にたってくれば嬉しく思います。連載ではカホ無線の教材を取り上げて説明しましたが、持っていない人にも回路の意味がわかるように心掛けたつもりです。自信がある人は、自分で最初からインターフェイス回路を設計してみてください。もちろん失敗もあると思いますが、その失敗こそがノウハウを身につける絶好の機会ですから、途中で投げ出さずに頑張ってください。

MSX TECHNICAL NOTE

編集部



MSX2・BIOSの使い方(第8回)

今月は、BASICのCOPY命令と同じように、VRAMの内容を転送するBIOSを説明します。

MSX2のサブROMには、BASICのCOPY命令と同じようにVRAMの内容を転送するBIOSがあります。このBIOSを、「ビットプロット転送」といい、「BITBLT」と略して呼ばれます^(注1)。

このページでは、VRAM内で転送する「BLTVV」、メインRAMから

VRAMへ転送する「BLTVM」、そしてVRAMからメインRAMへ転送する「BLTMV」の3つの機能を紹介します(表1)。この他にも、VRAMとディスク間の転送の機能がありますが、マシン語プログラムから使う必要があまりないと思われるので^(注2)、今回は説明を省略します。

メインRAMでの注意

メインRAMの0000H番地から7FFFH番地までと(BASIC使用時のいわゆる裏RAM)と、VRAM間では転送を行うことができません。MSX-DOSからBITBLTを使う場合は注意してください。

注1) この名前の由来は、MS-Windowsの画面を管理するプログラムの名前からきているそうです(蛇足)。
注2) ディスクエラー対策などが必要になるので、通常はメインRAMを経由してやりとりした方が簡単です。

表1 BITBLT機能 (SCREEN5~8)

名称	BLTVV	BLTVM	BLTMV	
エントリアドレス	0191H/サブ	0195H/サブ	0199H/サブ	
機能	VRAM間	VRAM←メイン	メイン←VRAM	
設定	Hレジスタ	F562H		
	F562H(2)	転送元X座標	転送元番地	転送元X座標
	F564H(2)	転送元Y座標	なし	転送元Y座標
	F566H(2)	転送先X座標		転送先番地
	F568H(2)	転送先Y座標		なし
	F56AH(2)	X方向ドット数	なし	X方向ドット数
	F56CH(2)	Y方向ドット数	なし	Y方向ドット数
	F56EH(1)	なし		
	F56FH(1)	転送方向		
	F570H(1)	論理演算番号		なし

転送方向の指定

0	0	0	0			0	0
---	---	---	---	--	--	---	---

0ならば左から右、1ならば右から左

0ならば上から下、1ならば下から上

()内はバイト数

メインRAMの画像データは、図1のような形式で表されます。これはCOPY命令で配列変数とVRAMの間の転送を行う場合のデータ表現と同じです。VRAMからメインRAMに転送されたデータがバイト単位にならないと、最後のバイトのあまった部分に0が書き込まれます。逆に、メインRAMからVRAMに転送する場合は、最後のバイトの半端な部分は無視されます。

VRAMマップ

BITBLTを使うときのVRAM内の場所の指定は、他のBIOSを使うときとは異なります。

まずVRAMのアドレスではなく、画面の座標が使われます。このあたりは、BASICのCOPY命令と同じです。

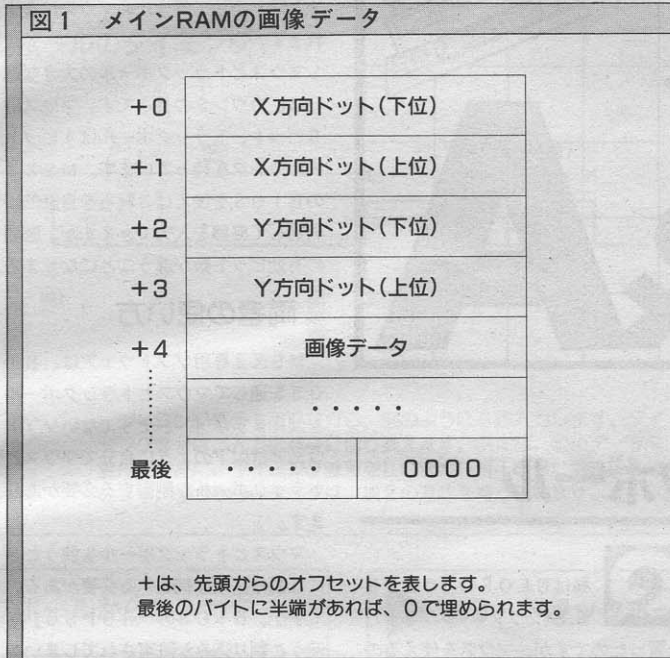
続いて、Y座標の値によってVRAMのページを指定します。図2のようにVRAMの0ページにはY座標の0から255が対応し、ページ1にはY座標の256から511が対応します。例えば、0ページから1ページに転送する場合は、0行から256行へ転送するように指定します。また、2ページ・3ページがある場合は、同様に(512～768)指定します。

Y座標の値を212から255にすると、パターンジェネレータテーブル以外の内容を転送できます。これはスプライトジェネレータテーブルの内容を高速に入れ換えるような目的に役立ちます。

BITBLTの呼び出し方

まず、メインRAMのF562H番地からF570H番地までに、表1のようなデータを設定します。データの意味は、BASICのCOPY命令を使う場合とほぼ同じです。ただし、ページを指定するかわりに、前述のようにY座標の値によってVRAMでの位置を指定します。また、転送方向はC

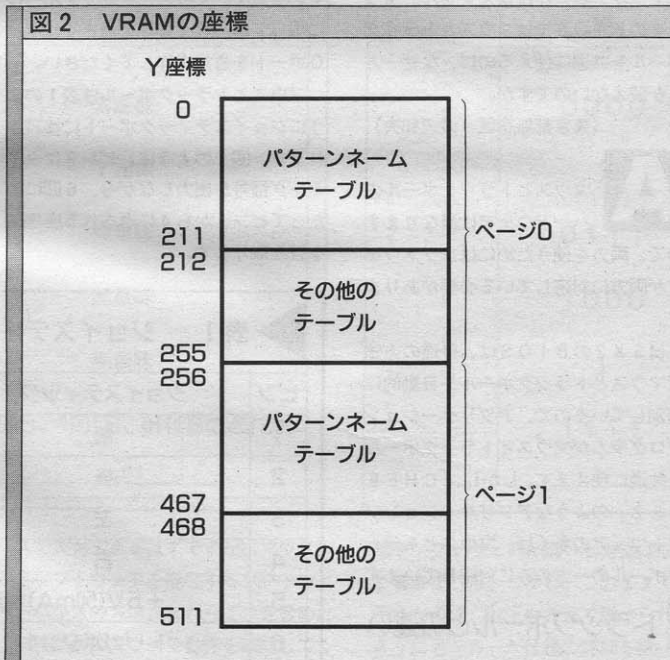
図1 メインRAMの画像データ



注3) 論理演算番号は、87年2月号参照。

注4) サブROMを呼ぶ場合、BASICのマシン語サブルーチンやROMカートリッジからは3月号182ページで説明したEXTROMエントリを、DOSからの場合は同185ページのプログラムを使ってください。

図2 VRAMの座標



COPY命令で指定する0から3の値の代わりに、F56FH番地のビット3とビット2で指定します。論理演算は番号で指定します(注3)。

そして、HLレジスタにF562Hを入れ、サブROMのエントリ番地をコールしてください(注4)。



TECHNICAL

Q & A

マウスとトラックボール

Q

私はNEOSの「CHEESE 2(グラフィックソフト)」を買ったのですが、マウスを使えるのにトラックボールは使えません。MSX 2のBIOSではマウスとトラックボールを共通に使えるのに、なぜ一方しか使えないのですか。

(東京都新宿区 渡辺和夫)

A

マウスとトラックボールのハードウェアは異なりますので、両方を使うためにはソフトウェアが両方に対応している必要があります。

MSX 2のBIOSは、後述の方法でマウスとトラックボールを自動的に判別しているため、アプリケーションプログラムがマウスとトラックボールを共通に使えます。しかし、「CHEESE 2」のようなアプリケーションソフトウェアの多くは、マウスとトラックボールの一方のみに対応しています。

トラックボールとの違い

MSX用のマウスとトラックボールは、形ではなく使い方で分類されます。例えば、松下FS-5500のキーボードに付いている「ボールマウス」はトラックボールのような形状ですが、マウ

スと同じ方法で使うためマウスに含まれます。

マウスとトラックボールの大きな違いは、カウンタの長さです。マウスは8ビット、トラックボールは4ビットのカウンタを持っています。MSX 2のBIOSを使えばこれらを自動的に判別して座標を入力できますが、座標の有効ビット数が違うこととなります。

両者の使い方

MSX 2専用ソフトウェアは、BIOSを通してマウスとトラックボールを使えますが^(注1)、そうでないソフトウェアは以下のように自分でマウスとトラックボールを制御する必要があります。

マウスとトラックボールを使うときには割り込みを禁止する必要があるのですが、BIOSの「RDPSG」を使うと割り込みが許可されてしまいます。そこで、マウスとトラックボールに限っては、BIOSを通さずにI/Oポートを直接操作してください。

マウスとトラックボールは表1のようにジョイスティックポートに接続されます。図1のように、ピン8にタイミング信号を出力しながら、6回にわたってピン1から4に返される座標値を読み取ります。

読み取られたデータは、表2のような意味を持っています。両者を区別するのは最後のデータで、図の⑥のデータが1000B、1001B、0111Bのいずれかならば、トラックボールが接続されています。また、それ以外の値ではマウスが接続されています。

マウスとトラックボールのどちらが接続されているかわかれば、①から⑤のデータから座標値を計算します。

マウスの場合は、X座標・Y座標のそれぞれが2の補数表現の8ビットで表され、2回にわたって入力されます。

トラックボールの場合には、表3のような4ビットの座標値が入力されます。このように定数を加えて負の数を表しやすくすることを「下駄をはかせる」といいます。

オーバーフロー

マウス・トラックボールのカウンタは、読むたびにリセットされ、前回時点の位置の差を返します。そこで、タイマ割り込みなどを使って一定間隔でマウス・トラックボールから入力するようにすると、動かされる速さに比例した値が得られます。

ところが、入力の時間間隔が長ざざると、カウンタがオーバー・フローを起し無意味な値が入力されます。オ

表1 ジョイスティックポートの接続


ピン	ジョイスティック	マウス・トラックボール
1	前	座標のビット0
2	後	座標のビット1
3	左	座標のビット2
4	右	座標のビット3
5	+5V(50mA)電源	
6	トリガボタン1	
7	トリガボタン2	
8	信号リターン	タイミング信号
9	グランド	

注1) ソフトウェアの信頼性を高めるためと、HC-95のターボモードに対応するために、MSX 2専用のソフトウェアはBIOSを通してマウスを使ってください。

注2) プログラムが起動して最初にマウスを使うときと、フロッピーディスクの入出力などで割り込みが禁止されたときなどは、マウスのカウンタがオーバーフローしている可能性が高くなります。

注3) この漢字「論」を見て、「やく」と読む人は秀才、「J」ISコードの最後」という人はプログラマ、「J」ISコードの737EH、ソフトJISのEA9EH」と解釈する人はハッカーといふとかいわないとか(蛇足)。

▶ 図1 マウス・トラックボールのタイミング



タイミング信号を送りながら、図のように6回入力します。タイミング信号は、入力の直後に切り換えます。例えば、①のデータを読んだ直後に、タイミング信号をLOWからHIGHに切り換えています。①から⑥のデータは、表2の意味を持っています。

▶ 表2 マウス・トラックボールからの入力データ

順序	マウスの場合	トラックボールの場合
①	無意味	X座標
②	X座標上位	Y座標
③	X座標下位	無意味
④	Y座標上位	無意味
⑤	Y座標下位	無意味
⑥	右記の値以外	1000B、1001B、0111Bのどれか

▶ 表3 トラックボールの座標値

値	意味
0000	-8
}	}
0111	-1
1000	0
}	}
1111	7

オーバーフローが起こる可能性があるときには^(注2)、最初に読んだ値を捨てて、次に入力した値を使うようにします。

マウスの互換性

NEOS製のマウスと松下製のマウス(前述のボールマウス)では、タイミングが若干異なるようです。図1のタイミングで入力すればすべてのマウスで入力できるはずですが、マウス対応ソフトウェアを開発するソフトウェアハウスの方は、これら2つを含めた何種類かのマウスで動作を確認してください。



第2水準漢字について

6月号で、第2水準漢字ROMの有

無をソフトウェアが調べる方法はないと書きました。しかし、このままでは不便なので、以下の方法で調べられるようにメーカーが仕様の詳細を統一したようです。

83区93点の漢字^(注3)の左上部分の8バイトのチェックサムが95Hであれば、第2水準漢字ROMがあると判断します。

テレコンクラブ

パ・ソ・コ・ン・通・信・入・門

小野 卓

ターミナルソフト

注1) ソフトウェアでは、データを一時的に格納しておくための場所をバッファ(Buffer)といいます。MSXでは、通信用のバッファ以外にも、キーボードから入力された文字列を一時的に記憶するキーバッファなどが使われています。

先月号では、ターミナルソフトの基本部分がどうなっているかを取り上げました。今回は、さらに掘り下げて説明します。ターミナルソフトで一番大切なのは、送信して受信するという基本的な部分だといいましたが、さらに具体的にいうと、ずばり「受信」なのです。送信の方は、人間がキーボードをタイプするわけですから、それほどスピードは要求されません。ところが受信の方は、フルスピードでデータが送られてきます。さらに、相手がいつ送信してくるかわからないので、受信データがあるかどうかを監視しておく必要があります。

だからといって、四六時中監視ばかりしているのは困ります。CPUは他にもいろいろな仕事を処理しなくてはな

りません。キーボードの状態を調べたり、ディスプレイに文字を表示したりで大忙しです。

割り込みについて

そこで、割り込み処理という方法が登場します。割り込みというのは難しいことではなく、私達の日常でも無意識に行なっています。例えば、Aさんが机に向かってレポートを作成しています。そこに電話が入りました。Aさんはちょっとキーボードを離れて、受話器を取ります。用件が済んだらメモなどを取って、また先ほどのレポート作成を続けます。Aさんの今日の主な仕事はレポート作成です。これに対して電話は、割り込みとなります。割り込みに対しては、それがなかったときだけ対応すればよいのです。こうして、2つの仕事をうまく処理しています。

ターミナルソフトの受信も、まったく同じ原理です。CPUは普段、バッファ(注1)の状態を調べたり、文字を表示したりしています。そしてRS-232Cカートリッジがデータを受信すると、CPUに対して割り込みを要求します。CPUでは、割り込みがかかるRS-232Cからデータを読み込み、これをバッファに格納します。


さて、かなり話がややこしくなっ

きました。しかし、こういったハード寄りのレベルの低い部分のプログラムは、拡張BIOSという部分がつかさどっており、これを利用すれば簡単にRS-232Cを活用することができます。

具体的にいうと、MSXの場合、RS-232Cもしくはモデムカートリッジの中に、拡張BIOSが用意されています。受信に関しては、拡張BIOSは上記のバッファに格納するところまでをやってくれます。あとは、ターミナルソフト側で、バッファからデータを取り出して、ディスプレイに表示するなり、ディスクに書き込むなりを、プログラムでやればよいのです。

図1を見てください。RS-232Cのバッファは、図で書くところになっています。これをリングバッファといいます。キーボードやプリンタのためのバッファにも、このリングバッファがよく使われます。割り込み処理によって受信されたデータは、リングバッファに次々と格納されます。ターミナルソフト側では、これを追いかけるようにデータを取り出します。取り出したあとの部分は、すでに必要がないデータですから、新しいデータを書き込むことができます。


RS-232Cまたはモデムカートリッジをスロットに差すと、通信関係の拡張BASICや拡張BIOSが使えるようになります。拡張BASICで、バッファから一文字データを取り出すのはINPUT\$, バッファに何文字



イラスト▶深川友實/レイアウト▶日本クリエイト

図1 リングバッファ

矢印の方向で
データを読み込む



割り込み処理により、
矢印の方向にデータ
を格納する

入っているかを教えてくれるのが L O F 関数を、といった具合になっています。これらの機能をマシン語から利用するには、拡張 BIOS の GETCHR、LOF というルーチンをコールします。

付加的な機能

以上のような仕組みで、受信が行われていますが、すべてを理解する必要はまったくありません。実際こんなことを知らなくても、市販品を買ってくれば通信をすぐに楽しむことができます。でも、時々パソコン通信の画面を見ながら、今 CPU がどれだけ忙しく動きまわっているのか想像してみてください。リングバッファの中をデータがぐるぐる回っているのを想像してみてください。自分のマシンに対する愛着が一層大きなものとなるでしょう。

さて、残りのページは、ターミナルソフトの付加的な機能について考えてみましょう。

ディスクに記録する

基本的なソフトでは、送られてくる文字を次々画面に表示するだけで、あとには何も残りません。これに対して、有益な情報は保存しておきたいとか、電話代節約のために一気にダウンロードしてあとでゆっくり読みたいという要求は当然出てきます。さらに PDS をホストから送ってもらうためにも、この機能は必要ですね。

ファイルを送信する

キーボードで打たれたものを送信する代わりに、ディスク上のファイルの内容を送信する機能です。電話をかける前に、あらかじめエディタやワープロで作成しておいた文書ファイルを、一気に送信します。

漢字の表示

筆者も MS X で通信を始めた頃は、漢字が読めないで随分悔しい思いをしました。やはり、カナよりは漢字の方が読みやすいですね。また、1行に40文字の漢字表示ができる方が便利です。漢字コードには J I S、シフト J I S などが使われていますが、これらを自動判別するものもあります。

XMODEM

現時点では、XMODEM をサポートしたホストは少ないのですが、XMODEM に限らず、手順を持ったファイル転送をサポートしたホストは、今後増加すると思います。

漢字を入力する

MS X で漢字を送信するためには、あらかじめファイルを作ってアップロードするという方法が主でした。オンラインでの漢字の送信はできなかったのです。しかし MS X-Write の出現でこれが可能になりました。ただし、ターミナルソフトが MS X-Write に対応していなければなりません。

自動運転

定型な処理を、自動的に行なう機能です。目的のホストに電話をかけ、目的の情報をダウンロードし、それが終わったら電話を切る、というような一連の処理を自動的に行ないます。いかにもコンピュータらしい動作です。

エディタ


通信中にメールなどの文書を作成する機能です。ホストがオンラインで提供するエディタの多くはラインエディタ(注2)で、使いやすいものではありません。BASIC のようなスクリーンエディタが動けば、電話をつないだまま、高度な編集を行うことができます。

この他に、充実したヘルプ画面やエスケープシーケンスのサポートなど、欲をいえばきりがありません。さて、実際の MS X 用モデムカートリッジですが、上記の XMODEM までは内蔵ソフトでサポートしています。ディスクがあればファイル転送もできるし、漢字の表示もサポートしています。

RS-232C カートリッジの方は、いづれにも対応していません。そして、上記に対応したターミナルソフトも、市販されていないのが現状です。従って自作するか、PDS に頼るかのいずれかということになりますね。

大急ぎでターミナルソフトについて説明しました。来月号は新しい話題に移りたいと思います。

注2) 指定した一行ごとに編集するタイプのエディタを、ラインエディタといいます。これに対して、BASIC など、カーソルを上下左右に動かして文字の入力や修正ができるものをスクリーンエディタといいます。




呼ばれて

なんですの

飛びでて

絵と文

にせQ



POCKET BANK ごきげん情報 Vol.2

ポケットバンク

うー暑いぜえ。汗がベトベト、ウダウダウダウダ。何にもしていないのに、時間だけは過ぎてゆく。そんな毎日をおくらんとしているキミ、いかなあ。もっとエンジョイして遊びほうけなきゃ。後で後悔しないようにね。ということで、夏はやっぱりカルピスとポケバンだぜ。

なにはさておき新刊情報!

ポケバン流

『BASICのコツ』

定価580円

初めてポケバンを知ったというオクテな少年少女のみなさん、こんにちは。今度出るのは、今からだって間にあっちゃうBASICの入門書なのだ。前回のこのコーナーじゃあ、ポケバ

しい、とうてい今さら友だちなんかに見せられっこない、その名のごとき正真正銘の入門書を、30冊を超えようという勢いのポケバンシリーズが、はじらいもなく出せるわけがないっ!そこには、おのずとポケバン流の分別ある流儀が充填されていると見るべきであろう。

で、担当編集者の取った方策は、以下のごとし。

- ①あまりに簡単なことばかり書いて、読者をバカにしない。
 - ②やさしそくに、難しいことを書いて読者を落ち込ませない。
 - ③少しは、構成と文章を考えて、赤川次郎の小説くらい面白くする。
- とまあ、要するに何かなんでも飽きさせないで最後まで読み通せるような本を目指したわけだ。
- 内容は、いきなりFOR-NEXTのテクニックからスタートである。プログラ

ムの打ち込み方とか、リストの取り方なんていうダサイ話はもちろんナシだ。それから、DIMの切り方や、READ~DATAの使い方なんていう、今イチ気力の乏しいキミを悩ませていた命令を片づける。さらについて、MSX2のRAMディスクの使い方や、各種インチャライズの方法にも触れちゃうというサービスぶりを発揮したあと、しまいには論理演算や思考ルーチンにまで到達するのである。

ひたすら実践していれば、プログラムのテクニックなんぞはいくらでも身についてくるものなのだ。本書は、そんな飽きさせない実践を通じてプログラム・テクを身につける体験至上主義的BASIC教科書なのである。

『1 2 3』なんて数字をPRINTして、も一行き詰まっちゃったキミ。この本で、そっから先のBASICの世界に踏み込んでちょうだい。

予 告

ひさびさに、ゲームに挑戦してもらおう。ジャンルはアドベンチャーだ。テキスト・アドベンチャーから、スリルあふれる本格的なストーリーに沿って作成された物まで、ドンとお贈りする予定です。AVGファンの人、指折り待っててっちゃ。

何でも知りたいQ&A

新規のポケバンについての公開質問コーナーだ。今回は『マシン語入門』に掲載のモニタアセンブラについて、ポケバン自体についての質問に、ホホホエーと回答しましょう。

Q: マシン語モニタを実行し、次にアセンブラを入力しようとしたが、E800H番地くらいからプログラムが入っていて、変更しようとしてもできません。これではアセンブラが使えません、私のマシンがおかしいのでしょうか?

A: これを解決するには、別に特別なことをするわけではなく、この本のP37でも書かれているように、

NEW □

CLEAR0, &HD000 □
とすれば、普通に入力することができるようになる。ただし、このときに、

NEW: CLEAR0……□


というように間違っても1行にしないように。MSXでは“NEW”文のうしろにあるプログラムは実行されない

ようになっているので、これでは“CLEAR”文が実行されないのだ。楽しもうとしないようにね。

では、以上を行わなければならない理由は何か。それは、要するに「マシン語エリアの確保のため」だ。マニュアルのCLEAR文の項などをよく読んで、理解しておくれ。

Q: ポケバンは、なぜ価格が高いのですか。Mマガより高いのはなぜ。

A: へへへと笑ってごまかしたくなるような質問だなあ。でも、ハガキによく書かれていて困ってしまう。まじめに答えると「広告がない」、「部数が多い」というところじゃないかな。広告がヤッパもっと部数が多いと入れてもらえないし、部数はもっと売れないと多くなならない……ということで買ってください、指切りげんまん嘘ついちゃーよ。



Q: マシン語モニタを実行し、次にアセンブラを入力しようとしたが、E800H番地くらいからプログラムが入っていて、変更しようとしてもできません。これではアセンブラが使えません、私のマシンがおかしいのでしょうか?

A: これを解決するには、別に特別なことをするわけではなく、この本のP37でも書かれているように、

NEW □

CLEAR0, &HD000 □
とすれば、普通に入力することができるようになる。ただし、このときに、

NEW: CLEAR0……□

というように間違っても1行にしないように。MSXでは“NEW”文のうしろにあるプログラムは実行されない

おたより、こちらまで

今回は、以上の2コーナーで終わってしまった。1ページってのは案外短いものだな…なんて言っはいるけど、実際は3日もかけてしまったのです。

仕事がたまっての弱ったもんだ。で、スラスラとできるように、おたよりくださいね(調子のいい奴)。書き方は先月に書いたとおり、裏面に「にせQ」マークを描いてね。かわゆく描かれてると、いいことあるかもよ。ではまた来月! /



ンシリーズなんてもう30冊近く出てるんだもんね、ってエバったばかりなのだが、実はこれほどまでにシリーズが充実しているながら、なぜかBASICのベーシックな部分を押さえた入門書兼ノウハウ書兼小ワザ集がなかったことに、いまさらながらおどろき桃の木の編集担当者であった。

それで作ろうと思ったわけだが、入門書だったって、言うのも恥づかしい、買うのも恥づかしい、読むのも恥づか

ちよつといいい

用語解説

フロントエンド(プロセッサ)

ビジネス、特にワープロソフトに関する話をするとすぐに出てくるこの「フロントエンド(プロセッサ)」という用語、今月はこいつの意味とそのしくみを解説しよう。


フロントエンドというのは実は非常に広い意味があるので、今回は一番よく使われる『日本語入力のためのフロントエンドプロセッサ』に話を絞ることにする。

ごぞんじのように、MS X単体だと、キーボードから入力した文字はそのまま画面に表示されるようになっている。MS Xに限らず他の多くのパソコンでも通常の状態では、キーボードに印刷してある文字しかタイプできないのがぶつうだ。

とはいっても、これだけのことをやるだけでもコンピュータは介在しているのだ。つまり、タイプした文字が画面に表示されるまでには、まずコンピュータがキーボード(すなわちスイッチのかたまり)の電気的情報をチェックし、どのキーが押されたのかを確認し、そのキーに対応する文字が何なのかを調べ、という処理が要求されるわけで、キーボードをつなげばそれだけ

でいいというものではまったくない。このように、『キー入力検出ルーチン』というものがあることをまず知っておいてもらいたい。

さて、問題は、キーボードからは普通、アルファベットや英記号、カナ、といったものしか入力できないことである。しかし日本においてはやはりぜひとも漢字を表示させたい、という強い要求があった。まあ、日本語タイプライタ(漢字が並んでいるととても大きなやつだ)のキーボードをつないで、さきほどのキー入力検出ルーチンを書き直す、という手もあるけど、そこまですなくても最近では「かな→漢字変換」の技術が進んでいるから、今までのキー入力検出ルーチンをかな漢字変換のできるようなものに書き直してやればいい——という手法が一般的になってきた。より具体的には、適当な方法で従来のキー入力検出ルーチンをキャンセルして、かな漢字変換プログラムに処理をまかせてしまうわけだ。こういう、キーボード→コンピュータという流れの中に割りこんでかな情報を漢字情報にこっそり変えるようなプログラムのことを、日本語入力フロントエン



ドプロセッサというのである。

そして、各ソフトハウスは、ワープロソフトを作るときに必然的にこのフロントエンドプロセッサを作らざるを得ないために、たとえばPC-9801用にはたくさんのフロントエンドプロセッサが存在する。THE WORDのVJEβ、一太郎のATOKなんて名前は聞いたことがあるんじゃないかな。

そして、例のMS X-WriteにはVJE80というフロントエンドプロセッサが搭載されている、ということになる。「それはいいけど、今までのキー入力

検出ルーチンって、BASICのROMの中に入ってるんでしょ? 書き換えられるわけないじゃん」という人もいだろうか。しかし、キー入力なんてのはいつどう変わるかわかったもんじゃないから、どのコンピュータでもいつでも他のものに換えられるように工夫してあるのだ。これ以上詳しくは説明するスペースがないけれど、とにかくこれを応用すれば、e'と入力すればeと出るフランスバージョン、nと入力すればnと出るスペインバージョンなんてのも作ることは可能なのだ。

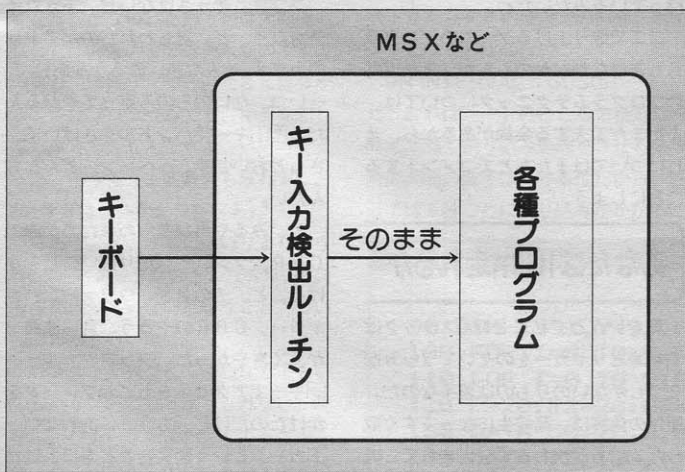


図1 フロントエンドプロセッサが存在しない場合

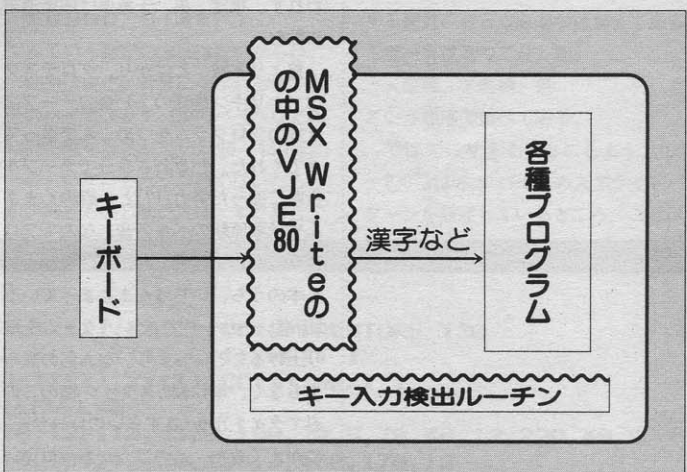


図2 たとえばMSX-Writeの中のフロントエンドプロセッサが動いている場合

Mr. スタックの.....

プログラムパワーアップ

ワンポイントアドバイス

今月は比較的コンパクトなサイズでレースゲームを作ってくれた法師人さんのプログラムが実験台である。短かければ大丈夫かというまさかそんなことはないわけで、久しぶりにミスタースタック特製の修正プログラムがあった。なかなか奥の深そうなプログラム、味わってくれ。

さすらいのレーサー



▶千葉県四街道市 法師人克仁さん

法師人克仁。お経を読んでいるわけではない。レッキとした人の名だ。これが一発で読めた人は賞品をあげよう。そう田口編集長の甘いロツケだ(ゲゲッ)。いったい本名なのか、Mr.スタックにもわからないが、ともかくも正解を紹介しよう。

「ほうしと かつに」

年齢不詳。ただし、オジサンとは思われず。推定、男。千葉県は四街道市に住む。

質より本数、とばかり、グロテスクな(ナリキン趣味の?)金のテープに6本のプログラムをつめこんで送ってきてくれた。わざわざ自分でテープを金色に塗った努力(!?)と、森のくまさんや秋葉原駅のベルの音、なんてプログラムをおくってくれた努力をかけて6本のうち、いちばんまとまっている「街道レーサーFZ」というゲームを取り上げることにしよう。なお何の脈らくもなく、単にMr.スタック様のこのみでタイトルを「さすらいのレーサー」にかえてみた。このほうがカッコいいでしょ。

このゲーム、レースといってもF1みたいに4つのワッカがあるのりもの

ではなく、バイクのレースをするというものだ。

それほど長くないプログラムだけど、ゲームとしてそれなりに楽しめる。また、音がいい。法師人くんがおくってくれたプログラムは「いすゞジェミニの音」とか「工場の音」など、SOUND命令を使って音を出すものが多かった。どうやらSOUNDには自信を持っているみたいだね。

ここで取り上げるゲームのプログラムも音はなかなかのものだ。それ以外のプログラムテクニクについては、まだまだ工夫する余地があるから、それについてはまたあとでコメントすることにしよう。

あなたは100m走れるか

実をいうと、私ことMr.スタックは自転車とリヤカーをのぞいてワッカが2つしかないのりものは苦手なのだ。原付の免許は、高校生になってすぐ取った。にもかかわらず、生まれてこのかた、バイクの類にはのったことがないのだった!! どーだ。えらいだろう。

だから、バイクのたくいは、もっぱ

ら見るだけ。でも、ゲームなら負けないうつとばかりプログラムをロードしてRUN。

轟くエンジン音。さっそうと白のFZにまたがった主人公。つまり、君だ。ごうかいにすつとぼしていく。と、赤のCBRが進路を妨げる。えーい、生意気なヤツだ。こんなのはぬかしてくれ。と□キーで加速(写真1)。

フフフ。ぞうさはないぜ。チョロイチョロイ。と、あらわれたのがミドリのカタナ(そんな色、ぬるかなあ)。こーいつ、なにのろろ走ってやがるんだ。□□キーでハンドルをさばいて、さっとおいこす。へーん。どんなもんだい。

と、みるや再びあらわれたのが赤のCBR。フン、とばかり追いかしをかける。と、そのとき。ウワー。バカヤロー。CBRのやろう、急に進路をかえてきやがった。ブツツカル〜。□キーでアクセルをもどしブレーキをかけたのだけど、もうまにあわない。ドカーンという衝突音とともに、はねとばされてしまった。

とおさがる意識の中で、かすかにみえたのは「どこにめつけてんだ」と

まあ、特にどうということはない。データそのものは650~720行にあることは確認するまでのこともないね。

240行は、バイクがぶつかったときの処理をするところ。先ほどのON INTERVALと同じで、この行は割り込み処理をする場所を示すだけ。実際にぶつかったときの処理をしているのは730~850行。

740~770行で衝突音をだし、780~830行でメッセージを表示。840行で何かキーが押されるのを待ってプログラムは終了する。

ついでに910~970行の無事全行程を走り切ったときの処理をしているところもさっとながめておいてくれ。まあ、どうということはないね。

しかし実際、うまくゲームを切りぬけこの画面(おめでとうノ)にたどりつくのは容易なことじゃあ、ない。

にもかかわらず、ごほうびがメッセージだけでは物足りない。せめてファンファーレくらいならしてほしいとこだけど、これは今後の課題にしておこう。

乱数を使おうぜっ!

先をいそごう。250~340行は何ともない。「道(コース)」をかいていただけだ。ジョイスティックを使うときは340行のSTICK(0)のカッコの中を1にすればいい。

配列を使うことによって変更が必要なのは350~630行。350~420行はともかく、430行や440~530行のPUT S



リスト3

```
350 IF I=1 THEN YY(0)=YY(0)-5
360 IF I=3 THEN XX(0)=XX(0)+2
370 IF I=5 THEN YY(0)=YY(0)+5
380 IF I=7 THEN XX(0)=XX(0)-2
390 IF XX(0)>240 THEN XX(0)=240
400 IF XX(0)<100 THEN XX(0)=100
410 IF YY(0)<75 THEN YY(0)=75
420 IF YY(0)>100 THEN YY(0)=100
430 FOR I=0 TO 9: X(I)=X(I)+F:NEXT
440 FOR I=0 TO 9
450 PUT SPRITE I+10,(X(I),Y(I)),C(I),1
460 NEXT I
540 J=INT(RND(1)*20)
550 IF J=1 AND YY(1)-F2>=75 THEN YY(1)=YY(1)-F2
560 IF J=15 AND YY(1)+F2<=100 THEN YY(1)=YY(1)+F2
570 IF J=10 AND YY(2)-F3>=75 THEN YY(2)=YY(2)-F3
580 IF J=18 AND YY(2)+F3<=100 THEN YY(2)=YY(2)+F3
590 XX(1)=XX(1)+LEVEL
600 XX(2)=XX(2)+LEVEL
610 FOR I=0 TO 2
620 PUT SPRITE I,(XX(I),YY(I)),CC(I),0
630 NEXT I
```

PRITEの行列は、いかにも力まかせにつくったみたいでカッコ悪いことはなはだしい。で、リスト3のように変更したというわけ。

350~420行は単純に変数を配列におきかえただけだ。430~460行は背景の木をうごかしているところ。前は11行もついていたのを配列をつかったから、たったの4行ですんじゃっているんだ。

ときに、今、Mr.スタックはちょっとミスったことに気がついた。考えてみれば430行の

$X(I)=X(I)+F$ を440~460行のFOR~NEXTループの中に入れてやればよかった! もとのプログラムの流れを追って直していったら、こんなムダなことをしてしまった。反省反省。みなさん、自分でなおしてね♡(とエガオでゴマカス)。

さて、オリジナルのプログラムではライバル車をどのようなロジックで動かしていたのだろうか。リスト1の、550~640行が、その部分。ポイントはJという変数。これは0~40の値を規則正しくとる。そして、J=1のとき、CBRは車線を上に変更し、J=15のとき、下に変更するようになっている

リスト4

```
10 DEFINT A-Z : X=RND(-TIME)
```

(550~570行)。

同じようにカタナはJ=10のとき上、J=18のとき下に車線を変更する、つもりで法師人クンはプログラムしたんだらうな。やっぱり。でも、カタナは車線変更をしないのだ。なぜか。それはね、明智くん。変数F3の値が0(ゼロ)だからだよ。ガビョーン。そうだったのか。これはいかん。

で、リスト3ではこのあたりを直してある。540行で、Jの値を乱数で決めている。毎回乱数の系列がかえられるように、リスト4のように、

```
X=RND(-TIME)
```

という命令を10行につけ加えておこう。やっぱりゲームでは乱数をつかわなくちゃ。これでスリルはずいぶん増したハズだ。

乱数を使うことによってひとつ気をつけなくちゃいけないのは、バイクの位置をちゃんと、かん視していかなくちゃいけないということ。前は規則正しく左右にうごいていたからいいけど、

今度は気まぐれに左右にうごく。道をはみださないように工夫しなくちゃいけない(550~580行)。590~600行で横位置の座標もかえて、610~630行で実際の表示はおこなっている。

これでバッチリ。改造はとりあえず終了だ。

勝利はメロディーとともに

改造の結果はいかに! く、くやしいっ! なんとMr.スタックはゴールにたどりつくことができなくなってしまった。LEVELの値を小さくしてライバルの動きをにぶくすれば、ゴールできるようになるかもしれないけれど、そういうインチキはプライドがゆるさない。どんなくるしい道のりでも、かならずやゴールにたどりついてやる。だから法師人クン。さっきもかいたけど、ぜひともファンファーレの音楽をつくってほしい。ちょっとした工夫でゲームはすこお楽しくなるのだから。



リスト1

```

初期設定
10 DEFINT A-Z
20 COLOR 15,2,2:SCREEN 2,2,0:KEY OFF
30 OPEN"GRP:" AS #1
40 ON INTERVAL=5*60 GOSUB 860
走行音
50 FOR I=0 TO 13
60 READ SD:SOUND I,SD
70 NEXT
80 DATA 86,3,173,3,0,0,0,18,16,15,16,40,0,8
90 X=50:Y=20:X1=80:Y1=20
100 X2=110:Y2=35:X3=190:Y3=20
110 X4=70:Y4=40:X5=220:Y5=40
120 X6=75:Y6=130:X7=110:Y7=130
130 X8=20:Y8=150:X9=180:Y9=170
140 XX=150:YY=105:F=20:XA=180:YA=80
150 XB=80:YB=100:F2=20:LEVEL=5
初期設定(2)
160 FOR AC=0 TO 1
170 FOR I=0 TO 3
180 FOR J=0 TO 7
190 READ D$:A$=A$+CHR$(VAL("&H"+D$))
200 NEXT J,I
210 SPRITE$(AC)=A$
220 A$=""
230 NEXT AC
240 ON SPRITE GOSUB 730
250 SPRITE ON:INTERVAL ON
コースをかく
260 LINE (0,80)-(256,80),10
270 LINE (0,81)-(256,99),14,BF
280 LINE (0,100)-(256,100),10
290 LINE (0,101)-(256,119),14,BF
300 LINE (0,120)-(256,120),10
310 LINE (158,182)-(260,200),4,BF
320 PRESET(160,184),4
330 PRINT #1,"きょり: 0m"
340 I=STICK(0)
350 IF I=1 THEN YY=YY-5
360 IF I=3 THEN XX=XX+2
370 IF I=5 THEN YY=YY+5
380 IF I=7 THEN XX=XX-2
390 IF XX>240 THEN XX=240
400 IF XX<100 THEN XX=100
410 IF YY<75 THEN YY=75
420 IF YY>100 THEN YY=100
430 X=X+F:X1=X1+F:X2=X2+F:X3=X3+F:X4=X4+F
440 X5=X5+F:X6=X6+F:X7=X7+F:X8=X8+F:X9=X9+F
背景・バイクを動かす
440 PUT SPRITE 10,(X,Y),3,1
450 PUT SPRITE 11,(X1,Y1),12,1
460 PUT SPRITE 12,(X2,Y2),3,1
470 PUT SPRITE 13,(X3,Y3),3,1
480 PUT SPRITE 14,(X4,Y4),12,1
490 PUT SPRITE 15,(X5,Y5),3,1
500 PUT SPRITE 16,(X6,Y6),12,1

```

```

510 PUT SPRITE 17,(X7,Y7),12,1
520 PUT SPRITE 18,(X8,Y8),3,1
530 PUT SPRITE 19,(X9,Y9),12,1
540 PUT SPRITE 0,(XX,YY),15,0
550 J=J+1:IF J>40 THEN J=0
560 IF J=1 THEN YA=YA-F2
570 IF J=15 THEN YA=YA+F2
580 XA=XA+LEVEL
590 PUT SPRITE 1,(XA,YA),6,0
600 IF J=10 THEN YB=YB-F3
610 IF J=18 THEN YB=YB+F3
620 XB=XB+LEVEL
630 PUT SPRITE 2,(XB,YB),12,0
640 GOTO 340
650 DATA 00,00,18,20,57,7A,FD
660 DATA 1E,6F,F7,F7,67,00,00,00
670 DATA 00,00,00,00,00,8E,CE,FC
680 DATA E2,5D,8E,FE,9C,00,00,00
690 DATA 00,00,01,03,07,07,0F,0F
700 DATA 1F,1F,3F,3F,03,03,03,03
710 DATA 00,00,00,00,00,C0,C0,E0
720 DATA E0,E0,F0,F0,00,00,00,00
730 SPRITE OFF:INTERVAL OFF
740 FOR I=0 TO 13
750 READ SD:SOUND I,SD
760 NEXT
770 DATA 0,0,0,0,0,0,10,55,16,0,0,239,90,9
780 SCREEN 1:COLOR 8,8,8:FOR I=0 TO 1500:NEXT
790 COLOR 15,4,7
800 FOR I=1 TO 1:LOCATE10,9:PRINT "と"し"!";
810 PRINT " ";:NEXT
820 LOCATE7,11:PRINT "と"こにめつけられた!"
830 LOCATE7,13:PRINT "きょりは";KI#;"mで"した。"
840 I$=INKEY$:IF I$<>" " THEN 840
850 END
860 KI#=KI#+100
870 IF KI#=2000 THEN 910
880 LINE(192,184)-(231,191),4,BF
890 PSET(192,184),4:PRINT #1,USING"#####";KI#
900 RETURN
910 COLOR 15,4,4:SCREEN1:KEYOFF:LOCATE 8,9:PRINT"2000キロ突破!!"
920 LOCATE 8,11:PRINT"おめでとう!!"
930 LOCATE 8,13:PRINT"HIT SPACE KEY"
940 ON STRIG GOSUB 970
950 STRIG(0) ON
960 GOTO 940
970 RUN

```

敵車を動かす

木・バイクのデータ

ぶつかって終了

走行距離の表示

二千キロ突破したときのメッセージ


```
LEAR 200, &H738
EFIN
CREE H 3
OLOR CLS
IME=0
LOAD "AL" T.B
LOAD "VE" PLY
EFFN(X) = &HB
EFFN(Y) = &H18
EFFNR(Y) = INT(RN
EFFN(X) = INT(RN
EFUSR0 = &HDC00
EFUSR1 = &HC27E
EFUSR2 = &HC262
EFUSR3 = &HC270
EFUSR4 = &HB738
EFUSR5 = &HC1FC
EFUSR6 = &HC254
EFUSR7 = &HC297
EFUSR8 = &HC1C0
EFUSR9 = &HC2DC
par
et
IM Z$(5), Z(5), W
R(4), S(4), S(1)
), P(2), WW$(1)
(1), SX(1),
ESTORE 1350: FOR
EAD , Z$(I),
EXT
ATA 12 ITE !, AH
ITA EHEN!, 10
I !, WAAAAHA!, 4, A
A MO EIRU..
ESTORE 10: FOR
EAD M(I)
EXT
ATA 49 11 00, 0
90, 0 17,
0, 16 0, 20
ESTORE FOR
EAD R(I), R$(I)
EXT
ATA THE START
. ONE, 6, DON'
WIN, 4, THE
=USR : D=USR1
A=&H
L(0) &H908: PL(
W$(1) = " ": WW$(0)
=USR
1=&H2
(0) = 1) = 17: S
=0: F
SC(0) = 0: SC(1) = 0
```

プログラムエリア



写真解説はP.112を見てね!

COMPOZER ANALYZER

(MSX-DOSが必要)

福本雅朗

投稿作品

VECTOR

(RAM32K以上)

今村広之さん

マシン語モニタプログラム

言語：BASIC

```
100 SCREEN0: CLEAR200, &HC7FF: Z$="0000"
110 ON ERROR GOTO 300
120 PRINT: PRINT "*"; : GOSUB260: PRINTA$;
130 IF A$="M" THEN150
140 IF A$="D" THEN210 ELSE PRINT: GOTO120
150 LINEINPUTA$: A=VAL("&h"+A$)
160 PRINT: GOSUB280: V=PEEK(A): GOSUB290: PRINT "-";
170 GOSUB240: L=V*16: IF E=1 THEN190 ELSE GOSUB240
: L=L+V: IF E=1 THEN190 ELSE POKEA, L: A=A+1
180 GOTO160
190 IF A$=CHR$(8) THEN A=A-1 ELSEIF A$=CHR$(32)
THEN A=A+1 ELSEIF A$=CHR$(13) THEN120
200 GOTO160
210 LINEINPUTA$: A=VAL("&h"+A$)
220 FOR L=0 TO 15: GOSUB280: FOR M=0 TO 7: V=PEEK(A
): S=S+V: GOSUB290: A=A+1: NEXT: PRINT": "; : V=S: GOSUB2
90: PRINT: NEXT
230 PRINT: GOSUB260: IF A$<>" " THEN120 ELSE220
240 E=0: GOSUB260: IF A$<CHR$(48) THEN E=1: RETURN:
ELSEIF A$>CHR$(70) THEN240 ELSEIF A$>CHR$(57) AN
D A$<CHR$(65) THEN240
250 V=VAL("&h"+A$): PRINTA$; : RETURN
260 A$=INKEY$: IF A$="" THEN260 ELSEIF A$>CHR$(96
) AND A$<CHR$(123) THEN A$=CHR$(ASC(A$)-32)
270 RETURN
280 A$=HEX$(A): PRINTLEFT$(Z$, 4-LEN(A$))+A$+" "; :
S=INT(A/256)+(A AND 255): RETURN
290 A$=RIGHT$(HEX$(V), 2): PRINTLEFT$(Z$, 2-LEN(A$)
)+A$+" "; : RETURN
300 RESUME NEXT
```

正しいプログラム入力

今月のプログラムエリアにはBASIC言語の物とマシンの物とがあります。どちらなのかはリストの所に明記してあります。それでは、各々の入力方法を説明しましょう。

まず、BASICの方からいきましょう。これは特に難しいことはありません。BASICのプログラムと言うのは一般的に次のような形をしています。

```
10 SCREEN 7: COLOR 15, 4, 4 :
CLS: GOSUB8000 'initialize
```

この様に、BASICのプログラムは、まず最初に“行番号”と呼ばれる数字があり、その後ろに“ステートメント”と呼ばれるプログラム本文とも言える部分が続いています。このようなワンセットをBASICでは“1行”と数えます。おわかりのように、BA


SICの1行とは日常生活で用いる1行とはちがいます。行番号があって、ステートメントがあってまた次の行番号がある、その直前までのことを指すのです。そうして、1行タイプし終わったら必ずRETURNのキーを押してください。このようにして最後まで入力すればいいわけです。最後まで入力したら、必ずテープやディスクに保存しましょう。カセットの場合は

CSAVE“ファイルネーム”

ディスクでしたら

SAVE“ファイルネーム”です。

次に、マシン語の入力方法です。マシン語は、BASICと違って、ただタイプすればいいわけではありません。まず、上に掲載されている“マシン語モニタプログラム”を入力しなければなりません。正しく入力できたら、先ほど述べた要領で保存しておきましょう。

さて、これからが本番です。まず、RUN  として“マシン語モニタ”を起動します。すると、

*

という文字が出てくるはずですが、マシン語を入力するときには*に続いてM、そして入力を開始する番地を指定します。番地、と言うのは、マシン語のプログラムの一番左側の4桁の数字のことです。今月の例の、“GO GO! HARIER”の場合、D8E8などがそうです。画面は以下ようになります。

*MD8E8

D8E8 FF —

これは、D8E8番地の現在の内容FF（これはFFでない場合もあるので気にする必要はない）をなにに変更しますか？ という意味です。したがって、先ほどの例だと00とタイプすればいいのです。画面は次のようになります。

*MD8E8

D8E8 FF — 00

D8E9 FF —

番地は自動的に次に移りますから、あとはどんどんタイプすればいいだけです。途中で間違えたり、または全部入力し終わったらRETURNキーだけを押し最初の状態に戻ります。

一方、正しく入力できたかどうかを知るための方法もあります。これは*の次にD、そして表示する番地を指定します。そうするとちょうど誌面にあるようなかたちで各番地の内容を知ることができます。

正しく入力できたら、

BSAVE“ファイルネーム”、開始番地、終了番地

として保存します。

COMPOZER ANALYZER

(MSX-DOSが必要)

福本雅朗

プログラム演習 第3 報告書

実験項目 CMP analyzer

実験日 昭和62年5月19日(火)

提出日 昭和62年5月26日(火)

報告者 福本雅朗

◎題目

CMP Analyzer(プログラム名:COMPANL.COM)

◎目的

FMミュージック・コンポーザで作成したデータを、PLAY文形式に変換するコンバータ

◎言語

マシン語16K (COMファイル形式)

§入力方法

マシン語モニターで打ち込み後、COMファイルに変換する(後述)。

◎使用器具

- ・COMPANL プログラムディスク
- ・MSXDOS.SYS 及び COMMAND.COMを入れておくこと
- ・FMミュージックコンポーザの、データディスク

§使用方法

- 1) プログラムディスクをAドライブ、データディスクをBドライブに入れ、DOSを立ち上げる。
- 2) A> のプロンプトが出たら、
`COMPANL` と打つ
- 3) "convert FILENAME:" に対し、
`[F] [ファイルネーム] [E]` のように、ファイル名を入力 (CMPはいらぬ)
- 4) "convert to MUSIC COMPILER:" に対し、PLAY文を生成する時は
`[Y]` を、
ちかごろ話題のミュージック・コンパイラ用のデータを生成するに

は `[V][V]` をそれぞれ入力する。

- 5) 該当するファイルが存在すると、
"Avaivable PART is {.....}" とその曲で使用しているパートが表示される。

- 6) "Select PSG part 1:" と表示されるので、PSGのチャンネルAに割り当てるパートを入力。

(例) `[3][V]`

同様にして、チャンネルB・Cについても入力する。

- (注)3チャンネルすべてに割り当てること。余った場合は同じパートを重ねて割り当てる。

- 7) コンパートが始まる。変換に要する時間は、曲の長さによっても変わるが、数分程度である。

(注)プロンプトが出るまで、ディスクを取り出してはならない。

もし途中で中止させたい場合は `[ctrl][C]` を押すこと。なお、途中で停止させた場合、生成データの内容は保証されない。

- 8) 以上の手順は、2ドライブの場合であるが、1ドライブでも使用できる。その場合、コンポーザのデータと同一のディスク上に、変換後のデータが生成される。

- 9) 生成データのファイル名は、元データと同じ、拡張子は、PLAY文の場合は「.ASC」、コンパイラ用デー

タの場合は「.DAT」となる。

§結果

元データ楽符を [図1] に、変換後のPLAY文を [図2] に示す。

§吟味と考察

以下に、変換の際に問題となるような点と、その原因及び対策をあげる。

- 1) 音量がおかしい

コンポーザの音量(強弱記号及びvol記号)とPLAY文の音量は、聞こえ方が若干異なる。

適切なバランスが得られるように「V~」を書き換える。

- 2) 複PLAY文を演奏中、音が途切れる。

因PLAY文が非力なため

因「V~」のテンポを遅くするか、コ

ンパイラを使用する。

- 3) 複オクターブがおかしい

因FM音源は、音色によってオフセットがかかっているものがある。

因コンポーザの方で、オクターブup/downし、再度変換する。

- 4) 複音が鳴らない

因複音は変換できない。


因コンポーザでパートごとに分割する。なお、和音のうち、最高音だけは変換されるので、ここにメロディーライン等を持つてくるようにすれば良い。

- 5) 複変換中、エラーが出てとまる。

因余分なrpe記号や、対応しないtoco da等があると、エラーとなる。

図1 ■元データ

```
print=1,3  
#100#5ff
```



```
print=1,3  
#6mf 20u loco#2
```

```
print=1,3  
#2mf
```

図2-1 ■PLAY文形式

```
1000 PLAY "T100V13B16.R32L4BL805CL404BG","V9T100E16.R32L4EL8FEL1606BGE05BGE","V9  
T100L1E"  
1010 PLAY "L205C04B","R4L204AL4G","R4L2FL4E"  
1020 PLAY "L1A","L1E","L1C"  
1030 PLAY "" "" "" ""  
1040 PLAY ""
```

図2-2 ■コンパイラ用

```
T100V13B16.R32L4BL805CL404BG,V9T100E16.R32L4EL8FEL1606BGE05BGE,V9T100L1E  
L205C04B,R4L204AL4G,R4L2FL4E  
L1A,L1E,L1C
```


- 7) 困コンポーザーの方で、正しく直す。
- 6) 困パートの長さが合わない。
- 困64分音符や、表現不可能な高さの音は、変換されない。
- 困コンポーザの方で、音長・音程を調整する。
- 7) 困midiシーケンス・音色等が変換されない。
- 困そんなもんPLAY文にあらへん。
- 困根性のある方は、PLAY文を拡張して、マガジンに送ってください。
- 8) 困ミュージックコンパイラが、エラ

ーを出す。

困チャンネルの一部が途中で終了した場合、エラーが出ます。又、コンパイラ用の生成データの最後尾には、ゴミデータ(、,、")が入る場合があります、ここでエラーとなってしまう。

困コンパイラ用のデータを作るときは、全チャンネルが一度に終わるように、パートを選ぶ。又、変換終了後、エディタ(WM, SCED, MED等)で最後尾のゴミをとっておく。

§感想

あーあ、やっとできた。このところ毎日毎日レポートばっかして、何もてへん。おまけにこんな書き方しかてけ

へんようになってしもた。どないしょ。今週はレーザーの実験やしなあ、再レボくったらたまらんなあ
1987/05/27 JF3KRY

..... 入力のしかた(編集部から)

このプログラムはMSX-DOS上から実行するようになっていたため、直接入力することができません。

し、リスト2を入力します。これをRUNすると、ディスク上にCMPANL.COMというファイルが作成されますので、そのあとDOSに戻れば実行することができます。

まず、リスト1をマシン語モニターを使って正しく入力します。終わったらとりあえずセーブしたあと、NEW☐と

リスト1

言語:マシン語 開始番地 9000 終了番地 CEFF

9000	C3	A5	24	0E	1A	11	98	01	:EE
9008	CD	05	00	21	98	01	C9	E5	:D2
9010	21	73	01	06	25	AF	77	23	:A9
9018	10	FC	E1	11	73	01	01	0C	:27
9020	00	ED	B0	11	73	01	0E	0F	:EF
9028	CD	05	00	21	00	00	FE	FF	:A8
9030	C8	21	FF	FF	22	6F	01	21	:5A
9038	73	01	C9	22	71	01	ED	5B	:E1
9040	6F	01	B7	ED	52	28	24	CD	:4F
9048	03	01	21	00	01	22	81	01	:A2
9050	2A	71	01	22	6F	01	22	94	:C4
9058	01	AF	32	96	01	32	97	01	:2B
9060	21	02	00	11	73	01	0E	27	:CD
9068	CD	05	00	21	98	01	C9	00	:4D
9070	00	00	00	E1	5E	23	56	23	:DB
9078	E5	EB	39	5E	23	56	EB	C9	:9C
9080	63	00	00	61	6E	6C	00	67	:15
9088	76	61	6C	76	61	72	00	6E	:12
9090	6F	74	65	64	00	00	00	00	:CC
9098	00	00	00	00	00	00	00	00	:28
90A0	00	00	00	00	00	00	00	00	:30
90A8	00	00	00	00	00	00	00	00	:38
90B0	00	00	00	00	00	00	00	00	:40
90B8	00	00	00	00	00	00	00	00	:48
90C0	00	00	00	00	00	00	00	00	:50
90C8	00	00	00	00	00	00	00	00	:58
90D0	00	00	00	00	00	00	00	00	:60
90D8	00	00	00	00	00	00	00	00	:68
90E0	00	00	00	00	00	00	00	00	:70
90E8	00	00	00	00	00	00	00	00	:78
90F0	00	00	00	00	00	00	00	00	:80
90F8	00	00	00	00	00	00	00	00	:88
9100	00	00	00	00	00	00	00	00	:91
9108	00	00	00	00	00	00	00	00	:99
9110	00	00	00	00	00	00	00	00	:A1
9118	00	00	00	00	00	00	00	00	:A9
9120	00	00	00	00	00	00	00	00	:B1
9128	00	00	00	00	00	00	00	00	:B9
9130	00	00	00	00	00	00	00	00	:C1
9138	00	00	00	00	00	00	00	00	:C9
9140	00	00	00	00	00	00	00	00	:D1
9148	00	00	00	00	00	00	00	00	:D9
9150	00	00	00	00	00	00	00	00	:E1
9158	00	00	00	00	00	00	00	00	:E9
9160	00	00	00	00	00	00	00	00	:F1
9168	00	00	00	00	00	00	00	00	:F9
9170	00	00	00	00	00	00	00	00	:01
9178	00	00	00	00	00	00	00	00	:09
9180	00	00	00	00	00	00	00	00	:11
9188	00	00	00	00	00	00	00	00	:19
9190	00	00	00	00	00	00	00	00	:21
9198	00	00	00	00	00	00	00	00	:29
91A0	00	00	00	00	00	00	00	00	:31

91A8	00	00	00	00	00	00	00	00	:39
91B0	00	00	00	00	00	00	00	00	:41
91B8	00	00	00	00	00	00	00	00	:49
91C0	00	00	00	00	00	00	00	00	:51
91C8	00	00	00	00	00	00	00	00	:59
91D0	00	00	00	00	00	00	00	00	:61
91D8	00	00	00	00	00	00	00	00	:69
91E0	00	00	00	00	00	00	00	00	:71
91E8	00	00	00	00	00	00	00	00	:79
91F0	00	00	00	00	00	00	00	00	:81
91F8	00	00	00	00	00	00	00	00	:89
9200	00	00	00	00	00	00	00	00	:92
9208	00	00	00	00	00	00	00	00	:9A
9210	00	00	00	00	00	00	00	00	:A2
9218	00	00	00	00	00	00	00	00	:AA
9220	00	00	00	00	00	00	00	00	:B2
9228	00	00	00	00	00	00	00	00	:BA
9230	00	00	00	00	00	00	00	00	:C2
9238	00	00	00	00	00	00	00	00	:CA
9240	00	00	00	00	00	00	00	00	:D2
9248	00	00	00	00	00	00	00	00	:DA
9250	00	00	00	00	00	00	00	00	:E2
9258	00	00	00	00	00	00	00	00	:EA
9260	00	00	00	00	00	00	00	00	:F2
9268	00	00	00	00	00	00	00	00	:FA
9270	00	00	00	00	00	00	00	00	:02
9278	00	00	00	00	00	00	00	00	:0A
9280	00	00	00	00	00	00	00	00	:12
9288	00	00	00	00	00	00	00	00	:1A
9290	00	00	00	00	00	00	00	00	:22
9298	43	01	09	09	09	09	09	3C	:20
92A0	43	4D	50	20	61	6E	61	6C	:2E
92A8	79	7A	65	72	20	3E	0A	00	:3C
92B0	09	09	20	20	20	20	46	4D	:42
92B8	20	63	6F	6D	70	6F	73	65	:50
92C0	72	20	2D	3E	20	50	4C	41	:58
92C8	59	20	73	74	61	74	65	6D	:66
92D0	65	6E	74	20	63	6F	6E	76	:74
92D8	65	72	74	6F	72	0A	00	2D	:82
92E0	2D	2D	2D	2D	2D	2D	2D	2D	:90
92E8	2D	2D	2D	2D	2D	2D	2D	2D	:98
92F0	2D	2D	2D	2D	2D	2D	2D	2D	:A6
92F8	2D	2D	2D	2D	2D	2D	2D	2D	:B4
9300	2D	2D	2D	2D	2D	2D	2D	2D	:C2
9308	2D	2D	2D	2D	2D	2D	2D	2D	:D0
9310	2D	2D	2D	2D	2D	2D	2D	2D	:E8
9318	2D	2D	2D	2D	2D	2D	2D	2D	:F6
9320	2D	2D	2D	2D	2D	2D	2D	2D	:04
9328	2D	2D	2D	2D	2D	2D	2D	0A	:12
9330	00	49	6E	70	75	74	20	63	:20
9338	6F	6E	76	65	72	74	20	46	:28
9340	49	4C	45	4E	41	4D	45	20	:36
9348	3A	00	25	73	00	43	6F	6E	:44

9350 76 65 72 74 20 74 6F 20 :C7
 9358 4D 55 53 49 43 20 43 4F :1E
 9360 4D 50 49 4C 45 52 20 3F :1B
 9368 20 3A 00 25 73 00 0A 3C :33
 9370 20 70 61 72 74 20 3D 20 :57
 9378 25 64 20 3E 0A 00 0D 0A :13
 9380 00 65 6E 64 66 6C 61 67 :E4
 9388 20 69 73 20 7B 20 00 25 :F7
 9390 64 20 00 7D 0D 0A 00 2A :65
 9398 2A 2A 20 63 6F 6E 76 65 :BA
 93A0 72 74 20 65 6E 64 20 2A :BA
 93A8 2A 2A 07 0D 0A 00 63 6D :7D
 93B0 70 61 6E 6C 3A 20 63 61 :0C
 93B8 6E 27 74 20 6F 70 65 6E :26
 93C0 20 00 2E 63 6D 70 0D 0A :F8
 93C8 00 21 00 FF 39 F9 3E 0C :F7
 93D0 CD 41 30 21 9A 03 CD 33 :5F
 93D8 30 21 B0 03 CD 33 30 21 :C0
 93E0 DF 03 CD 33 30 21 31 04 :DB
 93E8 CD 33 30 01 00 07 C5 01 :79
 93F0 4A 04 C5 21 02 00 CD 6D :F3
 93F8 28 C1 C1 21 4D 04 CD 33 :A7
 9400 30 21 00 00 39 E5 01 6B :6F
 9408 04 C5 21 02 00 CD 6D 28 :EA
 9410 C1 C1 21 00 00 39 7E CD :CB
 9418 B5 3E FE 59 C2 27 05 3E :22
 9420 01 32 FC 0C C3 2B 05 AF :91
 9428 32 FC 0C CD 07 12 CD 4F :F8
 9430 13 22 03 08 2A 03 08 7D :B6
 9438 B4 C2 5E 06 CD 81 13 CD :D4
 9440 09 14 CD CB 15 AF 32 98 :17
 9448 03 3A 98 03 B7 C2 45 06 :78
 9450 21 00 00 22 D9 06 11 03 :1A
 9458 00 2A D9 06 CD 2A 3F D2 :FD
 9460 F0 05 2A D9 06 23 E5 01 :FB
 9468 6E 04 C5 21 02 00 CD E1 :04
 9470 2A C1 C1 2A D9 06 01 AF :69
 9478 06 09 7E B7 C2 E3 05 AF :A9
 9480 32 99 03 3A 99 03 B7 C2 :31
 9488 E3 05 CD 67 11 CD C4 10 :EA
 9490 2A D9 06 01 AF 06 09 7E :6A
 9498 3D C2 A4 05 3E 01 32 99 :DE
 94A0 03 C3 DD 05 2A CD 06 EB :C4
 94A8 2A D9 06 29 01 D3 06 09 :51
 94B0 7E 23 66 6F CD 2A 3F DA :CA
 94B8 DD 05 2A CD 06 EB 2A D9 :19
 94C0 06 29 01 D3 06 09 7E 23 :07
 94C8 66 6F CD 45 3F 2A D9 06 :8B
 94D0 29 01 D3 06 09 73 23 72 :78
 94D8 3E 01 32 99 03 CD 4C 3C :CE
 94E0 C3 83 05 CD B6 15 2A D9 :5A
 94E8 06 23 22 D9 06 C3 56 05 :C4
 94F0 21 7E 04 CD 33 30 21 81 :F9
 94F8 04 CD 33 30 21 00 00 11 :F2
 9500 03 00 CD 2A 3F D2 22 06 :C8
 9508 E5 01 AF 06 09 6E 26 00 :D5
 9510 E5 01 8F 04 C5 21 02 00 :06
 9518 CD E1 2A C1 C1 E1 23 C3 :CE
 9520 FF 05 21 93 04 CD 33 30 :A1
 9528 3A AF 06 3D C2 49 05 3A :33
 9530 B0 06 3D C2 49 05 3A B1 :B3
 9538 06 3D C2 49 05 3E 01 32 :91
 9540 98 03 C3 49 05 3A FC 0C :C3
 9548 B7 C2 4F 06 CD 76 15 2A :2D
 9550 05 08 CD 67 32 21 97 04 :14
 9558 CD 33 30 C3 82 06 21 AE :37
 9560 04 CD 33 30 21 00 00 E5 :2F
 9568 01 00 07 09 7E E1 FE 0A :75
 9570 CA 7C 06 E5 CD 41 30 E1 :55
 9578 23 C3 67 06 21 C2 04 CD :14
 9580 33 30 21 00 01 39 F9 C9 :95
 9588 30 3A 05 40 3C 32 05 40 :7F
 9590 F1 E6 08 EE 08 C0 3A 05 :F9
 9598 40 B7 C8 3A 05 40 3D 32 :DA
 95A0 05 40 3C C9 23 7E FE 1B :39
 95A8 C2 5E 30 3A 05 40 B7 C2 :85
 95B0 5E 30 3A 0F 40 B7 C2 5E :33
 95B8 30 F1 37 C9 22 F8 3F 3A :01
 95C0 FA 3F 3D 32 FA 3F C9 CD :CC
 95C8 EA 0A FE 26 C2 D1 30 2A :62
 95D0 46 3D 7E FE 20 CA CF 30 :4D
 95D8 FE 09 CA CF 30 E5 C5 CD :B4

95E0 55 0B CD DD 30 C1 E1 22 :73
 95E8 46 3D C2 CF 30 3E 26 32 :57
 95F0 FC 3F C3 3E 31 FE 26 C2 :D8
 95F8 D1 30 3A FC 3F B7 C2 D6 :52
 9600 30 3E 26 CD 3B 3A B7 F8 :1B
 9608 F5 AF 32 FC 3F F1 C9 2A :93
 9610 07 40 06 00 7E B7 CA 0B :FD
 9618 31 11 E9 3D 1A BE C2 00 :B0
 9620 31 4F 2B 13 1A BE C2 00 :0E
 9628 31 0D C2 F0 30 78 F6 80 :CC
 9630 BF C9 2B 7E FE 07 D2 00 :CE
 9638 31 04 C3 E2 30 3A 10 40 :62
 9640 B7 C0 2A 11 40 06 C0 7E :0C
 9648 B7 CA 3C 31 11 E9 3D 1A :1D
 9650 BE C2 31 31 4F 2B 13 1A :6F
 9658 BE C2 31 31 0D C2 23 31 :F3
 9660 AF 78 C9 2B 7E FE 07 D2 :66
 9668 31 31 04 C3 15 31 3C C9 :72
 9670 2A 46 3D E5 CD 55 0B F5 :BA
 9678 CD DD 30 C2 77 31 47 F1 :8A
 9680 E1 F5 7E 23 FE 20 CA 5C :D1
 9688 31 FE 09 C2 64 31 E5 CD :5F
 9690 D1 30 E1 C3 50 31 78 CD :91
 9698 D1 30 F1 47 F5 F1 C2 C3 :D2
 96A0 30 FE 26 C2 C3 30 C3 36 :38
 96A8 0B F1 E1 F5 22 46 3D CD :82
 96B0 EA 0A FE 20 CA 90 31 FE :E1
 96B8 09 CA 90 31 CD 36 0B C3 :B3
 96C0 96 31 CD D1 30 C3 7D 31 :5C
 96C8 CD B1 0B C2 6B 31 C3 A5 :AD
 96D0 31 CD B1 0B FA 6B 31 CD :83
 96D8 D1 30 C3 9F 31 CD EA 0A :C3
 96E0 FE 3B CA C7 31 C3 B9 31 :1E
 96E8 CD C6 3A CD D1 30 FE 0D :24
 96F0 CA 9E 3A CD EA 0A C3 B9 :65
 96F8 31 CD C6 3A CD C6 3A FE :57
 9700 20 CA CA 31 FE 09 CA CA :17
 9708 31 B7 CD ED 3A 22 25 40 :02
 9710 CA 9E 3A FE 0D CA 9E 3A :F6
 9718 3E 0D CD 3B 3A C3 9E 3A :D7
 9720 E5 F5 3A 10 40 B7 CA FF :9B
 9728 31 D5 EB 2A 1D 40 19 34 :84
 9730 D1 F1 E6 7F F5 87 FA 49 :AD
 9738 32 2A 0B 40 7E B7 CA 38 :AD
 9740 32 F1 C5 47 04 2B 05 CA :04
 9748 23 32 7E D5 2F 5F 16 FF :2A
 9750 19 D1 C3 14 32 7E B7 CA :D9
 9758 46 32 3D 47 2B 7E 04 05 :9D
 9760 CA 46 32 CD D8 33 05 C3 :D9
 9768 2A 32 F1 2B 3C 3D CA 43 :FD
 9770 32 2B C3 3B 32 7E E1 C9 :BC
 9778 C1 E1 C9 3E 2E CD D8 33 :BE
 9780 CD D8 33 F1 E6 3F C5 2A :F4
 9788 18 40 4F 06 00 09 44 CD :E6
 9790 14 19 45 CD 14 19 C1 E1 :35
 9798 1B 1A C9 E5 CD 55 0B E1 :20
 97A0 C4 82 32 F5 11 E9 3D 1A :F5
 97A8 3C 4F 1A 77 13 2B 0D C2 :68
 97B0 78 32 F1 C9 FE 0D C8 FE :7C
 97B8 3B C8 D1 C3 9D 04 06 00 :8D
 97C0 C5 E5 2B CD C8 0B FE 27 :F1
 97C8 CA 7D 33 FE 22 CA 7D 33 :73
 97D0 FE 3C CA 9B 33 FE 3E CA :3F
 97D8 A6 33 FE 25 CA D3 32 FE :38
 97E0 2C CA B0 33 FE 20 CA B0 :E8
 97E8 33 FE 09 CA B0 33 FE 3B :9F
 97F0 CA B0 33 FE 21 CC 29 0B :53
 97F8 FE 0D CA CD 33 77 2B CD :D3
 9800 EA 0A C3 94 32 22 7B 33 :E5
 9808 C5 01 71 33 C5 CD C4 28 :88
 9810 EB 0E 00 3A 11 3E FE 20 :48
 9818 C2 36 33 3A F1 3C FE 10 :50
 9820 CA 2E 33 FE 08 CA 0E 33 :F4
 9828 01 F6 FF 50 58 09 13 DA :54
 9830 FB 32 E5 EB 7C B5 C4 F9 :B3
 9838 32 3E 3A C1 81 C3 66 33 :18
 9840 AF 29 CE 30 CD 52 33 3E :3E
 9848 05 F5 AF 06 03 29 8F 05 :4F
 9850 C2 1B 33 C6 30 CD 52 33 :40
 9858 F1 3D C2 17 33 C3 36 33 :56
 9860 44 CD 3E 33 45 CD 3E 33 :FD
 9868 0C 0D C0 3E 30 C3 66 33 :A3

9870 78 1F 1F 1F 1F CD 47 33 :43
 9878 78 E6 0F C6 30 FE 3A DA :85
 9880 52 33 C6 07 0C 0D C2 66 :AB
 9888 33 FE 30 C8 4F FE 3A DA :AA
 9890 66 33 3E 30 CD 66 33 79 :0E
 9898 E5 2A 7B 33 77 2B 22 7B :2C
 98A0 33 E1 C9 C1 CD 36 0B 2A :0E
 98A8 7B 33 C3 CD 32 00 00 4F :FF
 98B0 77 2B CD EA 0A B9 CA 8F :BD
 98B8 33 FE 0D CA D2 33 C3 7E :9E
 98C0 33 77 2B CD EA 0A B9 CA :71
 98C8 7E 33 C3 94 32 04 05 CA :6D
 98D0 A2 33 77 2B 04 C3 CD 32 :A5
 98D8 05 CA CD 32 FA B5 33 C3 :E3
 98E0 CB 32 04 05 C2 CB 32 D1 :0E
 98E8 7B 95 3D 12 C1 EB 2A 46 :FB
 98F0 3D 2B 7E FE 20 CC 36 0B :99
 98F8 FE 09 CC 36 0B EB C9 04 :5C
 9900 05 CA B5 33 CD E5 04 C3 :C9
 9908 B5 33 F5 E5 21 CA 3D CD :58
 9910 8D 0D D2 EB 33 23 36 0D :99
 9918 2B EB E1 F1 C9 E1 F1 12 :46
 9920 13 C9 CD 3E 31 FE 26 CA :BF
 9928 F0 33 FE 3A CA 3E 31 FE :53
 9930 21 D0 FE 0D C8 F5 CD 0E :5D
 9938 0C CA 10 34 CD 15 05 CA :9C
 9940 C7 18 F1 C3 3E 31 21 1A :16
 9948 34 C3 72 0D 3F 53 74 61 :BE
 9950 63 6B 20 6F 76 65 72 66 :F9
 9958 6C 6F 77 2C 20 74 72 79 :EE
 9960 20 6D 6F 72 65 20 50 20 :5C
 9968 73 77 69 74 63 68 65 73 :6B
 9970 0D 0A 00 CD C4 28 3A 11 :24
 9978 3E FE 20 CA 4F 34 11 00 :CB
 9980 00 EB 22 FD 3F CD FE 2F :5C
 9988 C1 D1 E1 01 63 34 C5 D5 :C6
 9990 3E 0D C3 5C 04 C1 01 5E :B7
 9998 34 C5 CD 55 0B FE 3A CC :5B
 99A0 55 0B CD 48 30 CA 84 34 :60
 99A8 11 48 3D 1A CD 3B 3A 13 :46
 99B0 FE 0D C2 79 34 C9 AF CD :08
 99B8 3B 3A CD 9E 3A C1 D1 E1 :DE
 99C0 21 CC 02 E5 D5 2A 23 40 :8F
 99C8 E5 E5 2A FD 3F E5 21 CC :63
 99D0 02 E5 21 A6 34 E5 C5 C9 :BE
 99D8 CD F9 34 C1 E1 D1 CD 8D :38
 99E0 0D C2 D5 34 3A 06 40 B7 :88
 99E8 C2 BE 34 78 B1 C2 D5 34 :29
 99F0 2A F8 3F E5 CD 94 39 E1 :4A
 99F8 CD 8A 30 AF 32 06 40 D1 :10
 9A00 D5 2A FF 3F E5 EB E9 D5 :65
 9A08 CD 72 3A B7 CA 08 35 11 :EA
 9A10 48 3D CD 88 3A CD D8 33 :96
 9A18 FE 0D C2 E0 34 E5 C5 2A :67
 9A20 01 40 E5 2A 03 40 E5 2A :5C
 9A28 FF 3F E9 D1 E1 22 FF 3F :FB
 9A30 E1 22 03 40 E1 22 01 40 :54
 9A38 EB E9 0B 62 6B C3 AB 34 :20
 9A40 3A FA 3F B7 CA E5 04 32 :E9
 9A48 06 40 C1 E1 D1 11 2B 35 :0C
 9A50 D5 E5 C5 AF 32 05 40 C3 :52
 9A58 40 0B C3 C1 04 3A 06 40 :45
 9A60 B7 CA 8A 35 C1 01 DE 01 :DB
 9A68 C5 CD 55 0B FE 3A CC 55 :4D
 9A70 0B CD 15 05 C0 B7 F0 4F :B2
 9A78 E6 08 C2 5E 35 79 E6 10 :C4
 9A80 C2 66 35 79 E6 20 C2 6E :26
 9A88 35 79 E6 40 C2 7B 35 C9 :31
 9A90 3A 05 40 3D 32 05 40 C9 :26
 9A98 3A 05 40 3C 32 05 40 C9 :2D
 9AA0 3A 05 40 B7 C0 3A F3 3C :99
 9AA8 B7 C8 C3 EA 28 3A 05 40 :15
 9AB0 B7 C0 23 7E FE 08 C8 3E :6E
 9AB8 FF C3 50 29 C1 D1 E1 21 :21
 9AC0 CC 02 E5 D5 C5 C9 B7 F5 :1C
 9AC8 CD FE 2F 22 07 40 CD 69 :FB
 9AD0 32 4F 3A 11 3E FE 20 CA :5C
 9AD8 B0 35 2A 07 40 CD 8A 30 :4F
 9AE0 F1 C9 79 36 00 2B FE 2C :38
 9AE8 C4 9D 04 F1 F5 CA EC 35 :B8
 9AF0 CD 29 0B FE 3C C4 9D 04 :2A
 9AF8 F1 77 E5 F5 0E 00 2B 3A :47

9B00 11 3E FE 20 C2 47 36 F1 :38
 9B08 F5 47 CA FA 35 CD 8C 32 :63
 9B10 0C FE 0D CA 44 36 FE 3E :42
 9B18 CA 47 36 C3 DB 35 CD 23 :BD
 9B20 0B D6 3C 32 0E 40 CC EA :0E
 9B28 0A C3 C6 35 CD EA 0A FE :4A
 9B30 0D CA 3D 36 F5 3A 0E 40 :92
 9B38 B7 CA 1F 36 F1 11 47 36 :28
 9B40 D5 FE 20 C8 FE 09 C8 FE :63
 9B48 3B C8 FE 2C C8 D1 C3 37 :A3
 9B50 36 F1 FE 3C CA 33 36 FE :7D
 9B58 3E C2 37 36 04 05 CA 47 :7A
 9B60 36 05 C3 37 36 04 C3 37 :64
 9B68 36 0C 77 2B C3 FA 35 3A :13
 9B70 0E 40 B7 C2 47 36 CD CD :E9
 9B78 04 36 00 2B CD 2E 30 78 :1B
 9B80 B7 C4 9D 04 F1 E1 22 09 :34
 9B88 40 26 00 69 22 FD 3F C1 :11
 9B90 D1 E1 01 6D 36 C3 5C 34 :D4
 9B98 AF C2 3E 01 C3 94 35 C1 :30
 9BA0 01 5E 34 C5 2A 25 40 3E :60
 9BA8 01 32 10 40 E5 CD F0 33 :9B
 9BB0 F5 CD 48 30 CA B1 36 F1 :27
 9BB8 E1 FE 0D CA B6 31 FE 3B :29
 9BC0 CA AB 31 FE 27 CA A1 36 :C7
 9BC8 FE 22 CA A1 36 CD 3E 31 :60
 9BD0 C3 87 36 47 CD 95 30 FE :C2
 9BD8 0D CA B6 31 B8 CA 9B 36 :84
 9BE0 C3 A2 36 F1 E1 22 25 40 :6F
 9BE8 AF CD 3B 3A CD 9E 3A C1 :DA
 9BF0 D1 E1 21 CC 02 E5 D5 2A :10
 9BF8 23 40 E5 E5 2A 01 02 03 :F0
 9C00 04 06 08 09 0C 10 12 18 :FD
 9C08 20 24 30 40 48 60 30 0D :3D
 9C10 33 0D 36 0D 39 0D 3C 0D :BE
 9C18 3F 0D 42 0D 46 0D 48 0D :F7
 9C20 4A 0D 4D 0D 4F 0D 51 0D :27
 9C28 54 0D 56 0D 59 0D 5C 0D :57
 9C30 2A 2A 00 34 38 00 33 32 :F1
 9C38 00 32 34 00 31 36 00 31 :D2
 9C40 32 00 31 36 2E 00 38 00 :DB
 9C48 36 00 38 2E 00 34 00 33 :E7
 9C50 00 34 2E 00 32 00 2A 2A :D4
 9C58 00 32 2E 00 31 00 1E 0E :B1
 9C60 22 0E 27 0E 2B 0E 30 0E :D8
 9C68 34 0E 38 0E 3D 0E 41 0E :26
 9C70 46 0E 4A 0E 4F 0E 53 0E :76
 9C78 57 0E 5C 0E 60 0E 65 0E :C4
 9C80 69 0E 6D 0E 72 0E 76 0E :12
 9C88 7B 0E 7F 0E 84 0E 88 0E :62
 9C90 8C 0E 91 0E 95 0E 9A 0E :B0
 9C98 9E 0E A2 0E A7 0E AB 0E :FE
 9CA0 B0 0E B4 0E B9 0E BD 0E :4E
 9CA8 C1 0E C6 0E CA 0E CF 0E :9C
 9CB0 D3 0E D7 0E DC 0E E0 0E :EA
 9CB8 E5 0E E9 0E EE 0E F2 0E :3A
 9CC0 F6 0E FB 0E FF 0E 04 0F :89
 9CC8 08 0F 0C 0F 11 0F 15 0F :DA
 9CD0 1A 0F 1E 0F 23 0F 27 0F :2A
 9CD8 2B 0F 30 0F 34 0F 39 0F :78
 9CE0 3D 0F 41 0F 46 0F 4A 0F :C6
 9CE8 4F 0F 53 0F 58 0F 5C 0F :16
 9CF0 60 0F 65 0F 69 0F 6E 0F :64
 9CF8 72 0F 76 0F 7B 0F 7F 0F :B2
 9D00 84 0F 88 0F 8D 0F 91 0F :03
 9D08 95 0F 9A 0F 9E 0F A3 0F :51
 9D10 A7 0F AB 0F B0 0F B4 0F :9F
 9D18 B9 0F BD 0F C2 0F 4F 31 :9A
 9D20 43 00 4F 31 43 23 00 4F :35
 9D28 31 44 00 4F 31 44 23 00 :21
 9D30 4F 31 45 00 4F 31 46 00 :58
 9D38 4F 31 46 23 00 4F 31 47 :85
 9D40 00 4F 31 47 23 00 4F 31 :47
 9D48 41 00 4F 31 41 23 00 4F :59
 9D50 31 42 00 4F 32 43 00 4F :73
 9D58 32 43 23 00 4F 32 44 00 :52
 9D60 4F 32 44 23 00 4F 32 45 :AB
 9D68 00 4F 32 46 00 4F 32 46 :93
 9D70 23 00 4F 32 47 00 4F 32 :79
 9D78 47 23 00 4F 32 41 00 4F :90
 9D80 32 41 23 00 4F 32 42 00 :76
 9D88 4F 33 43 00 4F 33 43 23 :D2

9D90 00 4F 33 44 00 4F 33 44 :B9
9D98 23 00 4F 33 45 00 4F 33 :A1
9DA0 46 00 4F 33 46 23 00 4F :BD
9DAB 33 47 00 4F 33 47 23 00 :AB
9DB0 4F 33 41 00 4F 33 41 23 :F6
9DB8 00 4F 33 42 00 4F 34 43 :DF
9DC0 00 4F 34 43 23 00 4F 34 :C9
9DC8 44 00 4F 34 44 23 00 4F :E2
9DD0 34 45 00 4F 34 46 00 4F :FE
9DD8 34 46 23 00 4F 34 47 00 :DC
9DE0 4F 34 47 23 00 4F 34 41 :2E
9DE8 00 4F 34 41 23 00 4F 34 :EF
9DF0 42 00 4F 35 43 00 4F 35 :1A
9DF8 43 23 00 4F 35 44 00 4F :12
9E00 35 44 23 00 4F 35 45 00 :03
9E08 4F 35 46 00 4F 35 46 23 :5D
9E10 00 4F 35 47 00 4F 35 47 :44
9E18 23 00 4F 35 41 00 4F 35 :22
9E20 41 23 00 4F 35 42 00 4F :37
9E28 36 43 00 4F 36 43 23 00 :2A
9E30 4F 36 44 00 4F 36 44 23 :83
9E38 00 4F 36 45 00 4F 36 46 :6B
9E40 00 4F 36 46 23 00 4F 36 :51
9E48 47 00 4F 36 47 23 00 4F :6B
9E50 36 41 00 4F 36 41 23 00 :4E
9E58 4F 36 42 00 4F 37 43 00 :86
9E60 4F 37 43 23 00 4F 37 44 :B4
9E68 00 4F 37 44 23 00 4F 37 :79
9E70 45 00 4F 37 46 00 4F 37 :A5
9E78 46 23 00 4F 37 47 00 4F :9B
9E80 37 47 23 00 4F 37 41 00 :86
9E88 4F 37 41 23 00 4F 37 42 :D8
9E90 00 4F 38 43 00 4F 38 43 :C2
9E98 23 00 4F 38 44 00 4F 38 :AB
9EA0 44 23 00 4F 38 45 00 4F :C0
9EA8 38 46 00 4F 38 46 23 00 :B4
9EB0 4F 38 47 00 4F 38 47 23 :0D
9EB8 00 4F 38 41 00 4F 38 41 :E6
9EC0 23 00 4F 38 42 00 00 00 :4A
9EC8 00 00 00 00 00 00 00 00 :66
9ED0 00 00 1E 20 21 22 24 25 :38
9ED8 26 28 29 2A 2C 2D 2E 30 :CE
9EE0 31 32 34 35 36 38 39 3A :2B
9EE8 3C 3D 3E 40 41 42 44 45 :89
9EF0 46 48 49 4A 4C 4D 4E 50 :E6
9EF8 51 52 54 55 56 58 59 5A :43
9F00 5C 5D 5E 00 00 00 00 00 :B6
9F08 00 00 00 00 00 00 00 00 :A7
9F10 00 00 00 00 00 00 00 00 :AF
9F18 00 00 00 00 00 00 00 00 :B7
9F20 00 00 00 00 00 00 00 39 :F8
9F28 10 3D 10 41 10 44 10 46 :0F
9F30 10 49 10 4C 10 4E 10 51 :43
9F38 10 76 6F 6C 00 70 70 70 :88
9F40 00 70 70 00 70 00 6D 70 :0C
9F48 00 6D 66 00 66 00 66 66 :EC
9F50 00 66 66 66 00 00 01 03 :25
9F58 05 07 09 0B 0D 0F 23 23 :79
9F60 23 20 6C 65 6E 67 74 68 :C4
9F68 20 66 75 6E 63 74 69 6F :1F
9F70 6E 0D 0A 00 23 23 23 20 :1D
9F78 23 20 3D 20 25 64 0D 0A :57
9F80 00 23 23 23 20 6D 69 64 :E2
9F88 69 20 26 20 73 66 67 20 :56
9F90 66 75 6E 63 74 69 6F 6E :95
9F98 0D 0A 00 21 21 21 20 75 :46
9FA0 6E 6B 6E 6F 77 6E 20 63 :5D
9FAB 6F 64 65 20 7C 20 25 30 :90
9FB0 32 78 20 3A 20 25 30 32 :FA
9FB8 78 20 3A 20 25 30 32 78 :48
9FC0 20 07 0A 00 CD C5 19 3A :75
9FC8 0A 08 B7 CA F9 10 FE 01 :02
9FD0 CA FD 10 FE 02 CA 01 11 :22
9FD8 FE 03 CA 05 11 FE 04 CA :24
9FE0 09 11 FE 08 CA 10 11 FE :88
9FEB 09 CA 10 11 FE 0A CA 10 :5D
9FF0 11 FE 0F CA 33 11 C3 37 :B5
9FF8 11 CD 66 17 C9 CD 6B 1A :0D
A000 C9 CD C3 1B C9 CD 4A 1D :11
A008 C9 21 5E 10 CD 33 30 C9 :F9
A010 3A 07 08 FE 84 C2 2C 11 :7A
A018 3A 09 08 4F 06 00 C5 01 :1E

A020 74 10 C5 21 02 00 CD E1 :DA
A028 2A C1 C1 C9 21 81 10 CD :BC
A030 33 30 C9 CD 5F 23 C9 3A :4E
A038 09 08 4F 06 00 C5 3A 08 :45
A040 08 4F 06 00 C5 3A 07 08 :4B
A048 4F 06 00 C5 01 9B 10 C5 :73
A050 21 04 00 CD E1 2A C1 C1 :6F
A058 C1 C1 C9 40 CD 54 39 42 :1F
A060 4B D1 2A 1F 40 EB 19 2A :D3
A068 D9 06 29 01 88 06 09 7E :26
A070 23 66 6F 4C 06 00 59 50 :03
A078 4D 06 00 69 60 22 5B 11 :C2
A080 EB CD 3B 01 01 00 00 69 :7E
A088 60 11 03 00 CD 2A 3F D2 :A4
A090 B1 11 2A 5B 11 09 EB 2A :A6
A098 FF 07 19 56 C5 2A D9 06 :7B
A0A0 C5 4D 44 29 09 C1 09 01 :93
A0A8 8E 06 09 72 C1 03 C3 87 :65
A0B0 11 2A D9 06 29 01 88 06 :22
A0B8 09 5E 23 56 13 13 13 72 :E3
A0C0 2B 73 C9 E5 4C 06 00 59 :57
A0C8 50 4D 06 00 69 60 22 5D :53
A0D0 11 EB CD 3B 01 01 00 00 :76
A0D8 69 60 11 03 00 CD 2A 3F :8B
A0E0 D2 02 12 2A 5D 11 09 EB :F2
A0E8 2A FF 07 19 56 C5 2A D9 :EF
A0F0 06 C5 4D 44 29 09 C1 09 :E8
A0F8 01 8E 06 09 72 C1 03 C3 :2F
A100 D8 11 E1 23 23 23 C9 3A :D7
A108 01 07 FE 3A C2 25 12 3A :1C
A110 00 07 CD B5 3E D6 40 32 :C0
A118 E2 06 01 02 00 69 60 22 :8F
A120 60 11 C3 31 12 AF 32 E2 :FB
A128 06 01 00 00 69 60 22 60 :1B
A130 11 1E 00 21 62 11 73 C5 :CC
A138 21 62 11 5E 1C 1D C2 86 :4C
A140 12 21 00 07 09 7E 32 5F :33
A148 11 B7 CA 69 12 FE 2E CA :EC
A150 69 12 FE 0A CA 69 12 2A :E3
A158 60 11 EB 21 08 00 19 79 :10
A160 BD C2 66 12 78 BC C2 72 :60
A168 12 1E 01 21 62 11 73 C3 :04
A170 38 12 C5 79 93 4F 78 9A :8D
A178 47 21 E3 06 09 3A 5F 11 :1D
A180 77 C1 03 C3 38 12 D1 79 :83
A188 93 6F 78 9A 67 11 08 00 :8D
A190 CD 2A 3F D2 B5 12 2A 60 :8A
A198 11 79 95 4F 78 9C 47 03 :05
A1A0 69 60 11 09 00 CD 2A 3F :5A
A1A8 D2 B5 12 21 E2 06 09 36 :2A
A1B0 20 03 C3 A0 12 3E 63 32 :BC
A1B8 EB 06 3E 6D 32 EC 06 3E :57
A1C0 70 32 ED 06 3A 01 07 FE :36
A1C8 3A C2 D7 12 11 02 07 EB :53
A1D0 22 63 11 EB C3 DF 12 11 :B7
A1D8 00 07 EB 22 63 11 EB 21 :0D
A1E0 F1 06 CD D0 3E 01 00 00 :54
A1E8 1E 00 1C 1D C2 12 13 2A :F1
A1F0 63 11 09 7E B7 CA 09 13 :29
A1F8 FE 2E CA 09 13 FE 0A CA :7D
A200 09 13 79 D6 08 B0 C2 0E :95
A208 13 1E 01 C3 EA 12 03 C3 :61
A210 EA 12 21 F1 06 09 36 2E :33
A218 3A FC 0C B7 C2 34 13 21 :DD
A220 F2 06 09 36 61 21 F3 06 :74
A228 09 36 73 21 F4 06 09 36 :D6
A230 63 C3 46 13 21 F2 06 09 :73
A238 36 64 21 F3 06 09 36 61 :2E
A240 21 F4 06 09 36 74 21 F5 :C6
A248 06 09 36 00 C9 77 00 CD :3C
A250 03 01 22 FF 07 21 E2 06 :27
A258 CD 0F 01 22 01 08 2A 01 :2D
A260 08 7D B4 C2 6A 13 21 01 :9C
A268 00 C9 01 4D 13 C5 01 F1 :EB
A270 06 C5 21 02 00 CD 50 33 :50
A278 C1 C1 22 05 08 21 00 00 :EC
A280 C9 21 00 00 22 DB 06 2A :39
A288 DB 06 CD 3B 01 22 FF 07 :3C
A290 21 00 00 11 09 00 CD 2A :64
A298 3F D0 22 65 11 E5 29 01 :F0
A2A0 27 00 09 EB 2A FF 07 19 :A6
A2A8 4E 06 00 2A FF 07 19 23 :0A


```

A2B0 66 2E 00 09 01 27 00 09 :20
A2B8 E5 2A 65 11 EB EB 29 01 :DF
A2C0 9D 06 09 D1 73 23 72 E1 :C8
A2C8 23 C3 93 13 00 00 00 00 :F6
A2D0 00 00 00 00 00 41 76 65 :8E
A2D8 72 61 62 6C 65 20 70 61 :71
A2E0 72 74 20 69 73 20 7B 20 :1F
A2E8 00 25 64 20 00 7D 20 0A :DA
A2F0 00 53 65 6C 65 63 74 20 :12
A2F8 50 53 47 2D 70 61 72 74 :68
A300 20 25 64 3A 20 00 25 64 :2F
A308 00 21 D5 13 CD 33 30 21 :05
A310 00 00 11 08 00 CD 2A 3F :02
A318 D2 7F 14 E5 7D D6 07 B4 :13
A320 C2 29 14 21 02 00 C3 2C :D4
A328 14 21 03 00 22 CE 13 E1 :E7
A330 22 CC 13 E5 23 29 01 9D :A3
A338 06 09 5E 23 56 2A CC 13 :CA
A340 29 01 9D 06 09 7B 96 5F :29
A348 23 7A 9E 57 2A CE 13 7B :03
A350 BD C2 56 14 7A BC C2 69 :3D
A358 14 2A CC 13 29 01 9D 06 :E5
A360 09 36 00 23 36 00 C3 7A :D8
A368 14 2A CC 13 23 E5 01 E9 :1A
A370 13 C5 21 02 00 CD E1 2A :E6
A378 C1 C1 E1 23 C3 12 14 21 :AB
A380 ED 13 CD 33 30 21 00 00 :74
A388 22 CC 13 11 03 00 CD 2A :37
A390 3F D2 0F 15 E5 AF 32 D2 :00
A398 13 3A D2 13 B7 C2 07 15 :02
A3A0 2A CC 13 23 E5 01 F1 13 :59
A3A8 C5 21 02 00 CD E1 2A C1 :CC
A3B0 C1 01 D0 10 C3 C5 01 06 14 :D8
A3B8 C5 21 02 00 CD 6D 28 C1 :66
A3C0 C1 2A D0 13 11 01 00 CD :10
A3C8 2A 3F DA 99 14 EB 21 08 :6F
A3D0 00 CD 2A 3F DA 99 14 2A :5A
A3D8 D0 13 2B 22 D0 13 5D 54 :3F
A3E0 29 01 9D 06 09 7E 23 B6 :B0
A3E8 CA 99 14 EB 29 01 9D 06 :BA
A3F0 09 5E 23 56 2A CC 13 29 :A5
A3F8 01 97 06 09 73 23 72 3E :88
A400 01 32 D2 13 C3 99 14 E1 :0D
A408 23 22 CC 13 C3 8B 14 21 :53
A410 00 00 11 03 00 CD 2A 3F :FE
A418 D0 22 CC 13 E5 29 01 97 :33
A420 06 09 5E 23 56 2A CC 13 :B3
A428 29 01 88 06 09 73 23 72 :95
A430 E1 23 C3 12 15 FE 80 D2 :12
A438 3E 15 6F 26 00 C9 6F 26 :22
A440 FF C9 25 75 20 50 4C 41 :43
A448 59 20 22 00 3A FC 0C B7 :80
A450 C0 2A DF 06 E5 01 42 15 :00
A458 C5 2A 05 08 E5 21 03 00 :01
A460 CD D1 2A C1 C1 2A DF :18
A468 06 01 0A 00 09 22 DF 06 :2D
A470 C9 22 0A 00 0A 00 3A FC :49
A478 0C B7 C2 88 15 2A 05 08 :75
A480 EB 21 71 15 CD EB 30 C9 :64
A488 2A 05 08 EB 21 74 15 CD :C5
A490 EB 30 C9 22 2C 22 00 2C :B1
A498 00 3A FC 0C B7 C2 AB 15 :B7
A4A0 2A 05 08 EB 21 93 15 CD :FC
A4A8 EB 30 C9 2A 05 08 EB 21 :70
A4B0 97 15 CD EB 30 C9 2A D9 :B1
A4B8 06 7D D6 02 B4 CA C4 15 :0E
A4C0 CD 99 15 C9 CD 76 15 CD :CD
A4C8 4C 15 C9 21 EB 03 22 DF :A3
A4D0 06 CD 4C 15 11 00 00 EB :A4
A4D8 22 D3 13 EB EB 11 03 00 :6E
A4E0 CD 2A 3F D2 71 16 2A D3 :10
A4E8 13 EB 6B 62 29 01 B5 06 :3C
A4F0 09 36 00 23 36 00 6B 62 :F9
A4F8 29 01 B0 06 09 36 00 23 :E9
A500 36 00 6B 62 29 01 C1 06 :99
A508 09 36 04 23 36 00 6B 62 :16
A510 29 01 C7 06 09 36 04 23 :12
A518 36 00 6B 62 29 01 CD 06 :BD
A520 09 36 60 23 36 00 6B 62 :8A
A528 29 01 D3 06 09 36 00 23 :32
A530 36 00 21 B2 06 19 36 00 :33
A538 21 AF 06 19 36 00 6B 62 :CF

```

```

A540 29 01 E1 0C 09 36 00 23 :5E
A548 36 00 21 E7 0C 19 36 00 :86
A550 21 EA 0C 19 36 00 21 ED :69
A558 0C 19 36 00 21 F0 0C 19 :8E
A560 36 00 21 F9 0C 19 36 00 :B0
A568 13 EB 22 D3 13 EB C3 DC :9D
A570 15 3E 78 32 E1 06 C9 23 :E5
A578 23 23 20 74 65 6D 70 6F :A8
A580 20 3D 20 25 64 0A 00 54 :89
A588 25 64 00 E5 2A D9 06 01 :A5
A590 B2 06 09 7E 3D C2 CC 16 :55
A598 2A D9 06 01 B2 06 09 36 :3E
A5A0 00 3A E1 06 4F 06 00 C5 :80
A5A8 01 77 16 C5 21 02 00 CD :90
A5B0 E1 2A C1 C1 3A E1 06 4F :52
A5B8 06 00 C5 01 87 16 C5 2A :B5
A5C0 05 08 E5 21 03 00 CD D1 :19
A5C8 2A C1 C1 C1 E1 E5 CD 33 :A0
A5D0 30 2A 05 08 EB E1 CD EB :5D
A5D8 30 C9 0E E0 AD 01 18 89 :B3
A5E0 00 D9 21 21 21 20 70 6F :C0
A5E8 6C 79 20 6D 6F 64 65 20 :57
A5F0 07 0D 0A 00 21 21 21 20 :36
A5F8 31 2F 36 34 20 07 0D 0A :A5
A600 00 23 23 23 20 70 6F 6C :7A
A608 79 20 3D 20 25 64 20 07 :54
A610 0D 0A 00 23 23 20 74 :CA
A618 65 6D 70 6F 20 3D 20 25 :11
A620 64 0D 0A 00 54 25 64 00 :1E
A628 52 25 73 0D 0A 00 52 25 :46
A630 73 00 4C 25 73 00 4C 25 :9E
A638 73 00 21 21 21 20 63 61 :98
A640 6E 27 74 20 63 6F 6E 76 :C5
A648 61 72 74 20 6E 6F 74 65 :0B
A650 20 07 0D 0A 00 25 73 00 :CC
A658 25 73 00 25 73 0D 0A 00 :45
A660 25 73 00 0D 0A 00 3A 07 :F6
A668 08 FE 02 DA 75 17 21 E2 :7F
A670 16 CD 33 30 C9 3A 09 08 :70
A678 3D C2 83 17 21 F4 16 CD :AF
A680 33 30 C9 3A 07 08 3C C2 :99
A688 9E 17 3A 09 08 4F 06 00 :83
A690 C5 01 01 17 C5 21 02 00 :FC
A698 CD E1 2A C1 C1 C9 2A D9 :64
A6A0 06 01 B2 06 09 7E 3D C2 :8B
A6A8 DE 17 3A E1 06 4F 06 00 :B9
A6B0 C5 01 13 17 C5 21 02 00 :2E
A6B8 CD E1 2A C1 C1 3A E1 06 :D9
A6C0 4F 06 00 C5 01 24 17 C5 :81
A6C8 2A 05 08 E5 21 03 00 CD :7B
A6D0 D1 2A C1 C1 C1 2A D9 06 :BD
A6D8 01 B2 06 09 36 00 2A D9 :79
A6E0 06 29 01 D3 06 09 4E 23 :09
A6E8 46 21 09 08 6E 26 00 09 :A3
A6F0 EB 2A D9 06 29 01 D3 06 :8D
A6F8 09 73 23 72 01 00 00 1E :CE
A700 00 1C 1D C2 1F 18 21 FD :F7
A708 0C 09 6E 7D 32 DC 16 3A :0D
A710 09 08 BD C2 1B 18 1E 01 :99
A718 C3 01 18 03 C3 01 18 69 :E3
A720 60 29 01 0E 0D 09 5E 23 :F6
A728 56 EB 22 DD 16 EB 3A 08 :52
A730 08 3C C2 57 18 D5 D5 01 :F7
A738 28 17 C5 21 02 00 CD E1 :B4
A740 2A C1 C1 D1 D5 01 2E 17 :7F
A748 C5 2A 05 08 E5 21 03 00 :F4
A750 CD D1 2A C1 C1 C1 C9 21 :EC
A758 01 00 19 7E FE 2E CA 6B :F8
A760 18 21 02 00 19 7E FE 2E :05
A768 C2 73 18 3E 01 32 E1 16 :C4
A770 C3 C3 18 AF 32 E1 16 2A :B7
A778 D9 06 29 01 C7 06 09 3A :38
A780 DC 16 5F 4B 06 00 79 BE :00
A788 23 C2 8E 18 78 BE CA C3 :7D
A790 18 2A D9 06 29 01 C7 06 :4F
A798 09 4B 06 00 71 23 70 2A :C7
A7A0 DD 16 E5 E5 01 32 17 C5 :13
A7A8 21 02 00 CD E1 2A C1 C1 :CC
A7B0 E1 E5 01 36 17 C5 2A 05 :5F
A7B8 08 E5 21 03 00 CD D1 2A :38
A7C0 C1 C1 C1 01 0C 00 69 60 :80
A7C8 22 DA 16 1E 00 1C 1D C2 :9A

```


A7D0 EC 18 21 C6 0F 09 6E 3A :22
A7D8 08 08 BD C2 E3 18 1E 01 :28
A7E0 C3 CD 18 03 69 60 22 DA :F7
A7E8 16 C3 CD 18 2A D9 06 29 :7F
A7F0 01 BB 06 09 5E 23 56 D5 :0E
A7F8 2A D9 06 29 01 B5 06 09 :96
A800 7E 23 66 6F 29 29 4D 44 :01
A808 29 09 EB 2A DA 16 EB 19 :EB
A810 D1 19 EB 14 15 FA 21 19 :EA
A818 21 60 00 CD 2A 3F D2 28 :71
A820 19 21 3A 17 CD 33 30 C9 :4C
A828 EB 29 01 5E 0D 09 5E 23 :DA
A830 56 EB 22 DF 16 EB 21 01 :3D
A838 00 19 7E D6 30 6F 26 00 :12
A840 EB 2A D9 06 29 01 C1 06 :CD
A848 09 7B BE 23 C2 51 19 7A :FB
A850 BE C2 61 19 2A DF 16 EB :FC
A858 13 13 EB 22 DF 16 C3 6C :57
A860 19 2A D9 06 29 01 C1 06 :1B
A868 09 73 23 72 2A DF 16 EB :2B
A870 D5 D5 01 55 17 C5 21 02 :17
A878 00 CD E1 2A C1 C1 D1 D5 :20
A880 01 58 17 C5 2A 05 08 E5 :79
A888 21 03 00 CD D1 2A C1 C1 :9E
A890 C1 3A E1 16 3D C2 BD 19 :FF
A898 2A DD 16 E5 E5 01 5B 17 :9A
A8A0 C5 21 02 00 CD E1 2A C1 :C9
A8A8 C1 E1 E5 01 60 17 C5 2A :3E
A8B0 05 08 E5 21 03 00 CD D1 :0C
A8B8 2A C1 C1 C1 C9 21 63 17 :31
A8C0 CD 33 30 C9 00 2A D9 06 :6A
A8C8 4D 44 29 09 01 8E 06 09 :D1
A8D0 7E 32 07 08 2A D9 06 4D :8D
A8D8 44 29 09 01 8F 06 09 7E :13
A8E0 32 08 08 2A D9 06 4D 44 :64
A8E8 29 09 01 90 06 09 7E 32 :12
A8F0 09 08 3A 07 08 0F 0F :1F
A8F8 0F E6 0F 32 0A 08 3A 07 :29
A900 08 E6 0F 32 0B 08 C9 23 :D7
A908 23 23 20 6B 65 79 20 3D :BD
A910 20 00 63 0D 0A 00 25 64 :DC
A918 0D 0A 00 23 23 23 20 6C :CD
A920 6F 63 6F 0D 0A 00 23 23 :67
A928 23 20 25 64 6F 75 0D 0A :98
A930 00 23 23 23 20 25 64 6F :5A
A938 64 0D 0A 00 23 23 23 20 :E5
A940 74 72 61 20 3D 20 25 64 :36
A948 0D 0A 00 23 23 23 20 6D :FE
A950 74 72 61 20 3D 20 25 64 :46
A958 0D 0A 00 23 23 23 20 74 :15
A960 75 6E 65 20 3D 20 25 64 :57
A968 0D 0A 00 3A 0B 08 B7 CA :F6
A970 82 1A FE 01 CA AA 1A FE :40
A978 02 CA F4 1A FE 03 CA 48 :0E
A980 1B C9 3A 08 08 CD 35 15 :6E
A988 E5 21 07 1A CD 33 30 E1 :69
A990 7D B4 C2 9C 1A 21 12 1A :2F
A998 CD 33 30 C9 E5 01 16 1A :50
A9A0 C5 21 02 00 CD E1 2A C1 :CA
A9A8 C1 C9 3A 08 08 CD 35 15 :3C
A9B0 EB 2A D9 06 29 01 B5 06 :32
A9B8 09 73 23 72 7B B2 C2 C8 :29
A9C0 1A 21 1B 1A CD 33 30 C9 :D2
A9C8 21 00 00 CD 2A 3F D2 DF :79
A9D0 1A D5 01 26 1A C5 21 02 :91
A9D8 00 CD E1 2A C1 C1 C9 7B :1F
A9E0 2F 4F 7A 2F 47 03 C5 01 :C0
A9E8 31 1A C5 21 02 00 CD E1 :72
A9F0 2A C1 C1 C9 3A 09 08 CD :26
A9F8 35 15 4D 44 3A 08 08 B7 :7D
AA00 C2 1E 1B 2A D9 06 29 C5 :9C
AA08 01 BB 06 09 C1 71 23 70 :42
AA10 C5 01 3C 1A C5 21 02 00 :BE
AA18 CD E1 2A C1 C1 C9 21 00 :06
AA20 00 11 03 00 CD 2A 3F D2 :E6
AA28 3A 1B E5 29 C5 01 BB 06 :BC
AA30 09 C1 71 23 70 E1 23 C3 :6F
AA38 21 1B C5 01 4B 1A C5 21 :2F
AA40 02 00 CD E1 2A C1 C1 C9 :0F
AA48 3A 09 08 CD 35 15 E5 01 :3A
AA50 5B 1A C5 21 02 00 CD E1 :05
AA58 2A C1 C1 C9 23 23 23 20 :00

AA60 74 69 6D 65 20 3D 20 25 :5B
AA68 64 20 2F 20 25 64 0D 0A :85
AA70 00 23 23 23 20 74 65 6D :E9
AA78 70 6F 20 3D 20 25 64 0D :14
AA80 0A 00 54 25 64 00 23 23 :57
AA88 23 20 61 63 63 65 6C 20 :8D
AA90 3D 20 25 64 0D 0A 00 23 :5A
AA98 23 23 20 72 69 74 20 3D :54
AAA0 20 25 64 0D 0A 00 23 23 :50
AAA8 23 20 61 74 65 6D 70 6F :1B
AAB0 0D 0A 00 23 23 23 20 66 :60
AAB8 65 72 6D 20 3D 20 25 64 :AC
AAC0 0D 0A 00 3A 0B 08 B7 C2 :47
AAC8 1F 1C 3A 09 08 5F 16 00 :6D
AAD0 21 08 08 6E 26 00 29 29 :91
AAD8 29 29 29 4D 44 29 09 CD :8D
AAE0 45 3F EB 2A D9 06 29 01 :2C
AAE8 CD 06 09 73 23 72 2A D9 :79
AAF0 06 7D B4 C2 03 1C 2A D9 :B5
AAF8 06 29 01 D3 06 09 36 00 :EA
AB00 23 36 00 3A 09 08 4F 06 :A4
AB08 00 C5 3A 08 08 4F 06 00 :17
AB10 C5 01 5C 1B C5 21 03 00 :E1
AB18 CD E1 2A C1 C1 C1 C9 3A :E1
AB20 0B 08 FE 08 C2 7A 1C 3A :76
AB28 09 08 32 E1 06 01 00 00 :FE
AB30 69 60 11 03 00 CD 2A 3F :EE
AB38 D2 45 1C 21 B2 06 09 36 :2E
AB40 01 03 C3 30 1C 2A D9 06 :07
AB48 01 B2 06 09 36 00 3A E1 :06
AB50 06 4F 06 00 C5 01 71 1B :AB
AB58 C5 21 02 00 CD E1 2A C1 :84
AB60 C1 3A E1 06 4F 06 00 C5 :07
AB68 01 82 1B C5 2A 05 08 E5 :92
AB70 21 03 00 CD D1 2A C1 C1 :89
AB78 C1 C9 3A 08 08 3C C2 95 :8A
AB80 1C 3A 09 08 4F 06 00 C5 :AC
AB88 01 86 1B C5 21 02 00 CD :8A
AB90 E1 2A C1 C1 C9 3A 08 08 :DB
AB98 3D C2 B0 1C 3A 09 08 4F :AB
ABA0 06 00 C5 01 97 1B C5 21 :AF
ABA8 02 00 CD E1 2A C1 C1 C9 :78
ABB0 3A 0B 08 FE 09 C2 BF 1C :4C
ABB8 21 A6 1B CD 33 30 C9 3A :78
ABC0 09 08 4F 06 00 C5 01 B3 :4A
ABC8 1B C5 21 02 00 CD E1 2A :4E
ABD0 C1 C1 C9 23 23 23 20 25 :74
ABD8 73 20 00 3D 20 25 64 0D :09
ABE0 0A 00 3D 20 25 64 0D 0A :92
ABE8 00 0D 0A 00 56 25 64 0D :96
ABF0 0A 00 56 25 64 00 23 23 :CA
ABF8 23 20 3C 20 3D 20 25 64 :28
AC00 0D 0A 00 23 23 23 20 3E :8A
AC08 20 3D 20 25 64 0D 0A 00 :D1
AC10 23 23 23 20 5E 20 3D 20 :20
AC18 25 64 0D 0A 00 23 23 23 :CD
AC20 20 73 66 7A 20 3D 20 25 :E1
AC28 64 0D 0A 00 23 23 23 20 :D8
AC30 65 70 75 20 3D 20 25 64 :2C
AC38 0D 0A 00 23 23 23 20 65 :E9
AC40 70 64 20 3D 20 25 64 0D :D3
AC48 0A 00 3A 0B 08 B7 CA 61 :2D
AC50 1D FE 01 CA 0D 1E FE 02 :0D
AC58 CA 3C 1E FE 03 CA 6B 1E :7C
AC60 C9 21 08 08 6E 26 00 29 :C3
AC68 01 27 10 09 4E 23 46 C5 :D1
AC70 01 D3 1C C5 21 02 00 CD :C1
AC78 E1 2A C1 C1 3A 08 08 B7 :B2
AC80 C2 A5 1D 3A 09 08 0F 0F :19
AC88 0F 0F E6 0F 32 C4 19 3A :90
AC90 09 08 4F 06 00 C5 01 DB :43
AC98 1C C5 21 02 00 CD E1 2A :20
ACA0 C1 C1 C3 E2 1D 3A 09 08 :DB
ACA8 B7 CA CE 1D 3A 09 08 0F :1A
ACB0 0F 0F 0F E6 0F 32 C4 19 :8D
ACB8 3A 09 08 4F 06 00 C5 01 :CA
ACC0 E2 1C C5 21 02 00 CD E1 :00
ACC8 2A C1 C1 C3 E2 1D 21 08 :0B
ACD0 08 4E 06 00 21 55 10 09 :67
ACD8 7E 32 C4 19 21 E9 1C CD :04
ACE0 33 30 3A C4 19 4F 06 00 :5B
ACE8 F5 C5 01 EC 1C C5 21 02 :3F


```

ACF0 00 CD E1 2A C1 C1 C1 48 :FF
ACF8 06 00 C5 01 F2 1C C5 2A :6D
AD00 05 08 E5 21 03 00 CD D1 :61
AD08 2A C1 C1 C1 C9 3A 08 08 :35
AD10 3D C2 28 1E 3A 09 08 4F :9C
AD18 06 00 C5 01 F6 1C C5 21 :89
AD20 02 00 CD E1 2A C1 C1 C9 :F2
AD28 3A 09 08 4F 06 00 C5 01 :3B
AD30 03 1D C5 21 02 00 CD E1 :93
AD38 2A C1 C1 C9 3A 08 08 3D :E1
AD40 C2 57 1E 3A 09 08 4F 06 :C4
AD48 00 C5 01 10 1D C5 21 02 :D0
AD50 00 CD E1 2A C1 C1 C9 3A :5A
AD58 09 08 4F 06 00 C5 01 1D :4E
AD60 1D C5 21 02 00 CD E1 2A :EA
AD68 C1 C1 C9 3A 08 08 3D C2 :A9
AD70 06 1E 3A 09 08 4F 06 00 :61
AD78 C5 01 2C 1D C5 21 02 00 :1C
AD80 CD E1 2A C1 C1 C9 3A 09 :93
AD88 08 4F 06 00 C5 01 3B 1D :B0
AD90 C5 21 02 00 CD E1 2A C1 :BE
AD98 C1 C9 32 89 40 0E 21 21 :1A
ADA0 21 20 69 6C 6C 69 67 61 :00
ADA8 6C 20 66 75 6E 63 74 69 :6A
ADB0 6F 6E 20 2E 2E 2E 20 70 :74
ADB8 61 72 74 20 65 6E 64 07 :0A
ADC0 0D 0A 00 21 9E 1E CD 33 :61
ADC8 30 2A D9 06 01 AF 06 09 :6D
ADD0 36 01 C9 23 23 23 20 72 :78
ADD8 70 62 20 00 0D 0A 00 3D :CB
ADE0 20 25 64 0D 0A 00 23 23 :93
ADE8 23 20 72 70 65 0D 0A 00 :36
ADF0 23 23 23 20 72 70 6E 20 :96
ADF8 3D 20 25 64 0D 0A 00 23 :C5
AE00 23 23 20 72 70 6E 20 3D :C1
AE08 20 25 64 0D 0A 00 3A 08 :B8
AE10 08 FE 01 CA 20 1F B7 CA :4F
AE18 F1 1F FE 02 CA A5 20 C9 :2E
AE20 21 D3 1E CD 33 30 3A 09 :53
AE28 08 B7 C2 3B 1F 3E 02 32 :23
AE30 09 08 21 DC 1E CD 33 30 :3A
AE38 C3 4E 1F 3A 09 08 4F 06 :B6
AE40 00 C5 01 DF 1E C5 21 02 :99
AE48 00 CD E1 2A C1 C1 2A D9 :53
AE50 06 29 01 E1 0C 09 5E 23 :A5
AE58 56 21 26 00 CD 2A 3F D2 :AB
AE60 66 1F CD C3 1E C9 2A D9 :0D
AE68 06 29 01 E1 0C 09 7E 23 :DD
AE70 66 6F 29 EB 2A D9 06 29 :39
AE78 29 29 29 4D 44 29 29 09 :8D
AE80 01 11 0A 09 19 3A 09 08 :B7
AE88 4F 06 00 71 23 70 2A D9 :92
AE90 06 29 01 E1 0C 09 7E 23 :05
AE98 66 6F 29 EB 2A D9 06 29 :61
AEA0 29 29 29 4D 44 29 29 09 :B5
AEA8 01 F1 0B 09 19 36 01 23 :CF
AEB0 36 00 2A D9 06 29 01 88 :4F
AEB8 06 09 4E 23 46 C5 2A D9 :F4
AEC0 06 29 01 E1 0C 09 7E 23 :35
AEC8 66 6F 29 EB 2A D9 06 29 :91
AED0 29 29 29 4D 44 29 29 09 :E5
AED8 01 01 0B 09 19 C1 71 23 :0A
AEE0 70 2A D9 06 29 01 E1 0C :1E
AEE8 09 5E 23 56 13 72 2B 73 :99
AEF0 C9 21 E6 1E CD 33 30 2A :E6
AEF8 D9 06 29 01 E1 0C 09 7E :23
AF00 23 B6 C2 09 20 CD C3 1E :21
AF08 C9 2A D9 06 29 01 E1 0C :A0
AF10 09 4E 23 46 0B 69 60 E5 :38
AF18 29 EB 2A D9 06 29 29 29 :5F
AF20 29 4D 44 29 29 09 01 F1 :D6
AF28 0B 09 19 5E 23 56 13 72 :60
AF30 2B 73 E1 22 9A 1E 29 EB :4C
AF38 2A D9 06 29 29 29 4D :E1
AF40 44 29 29 09 01 F1 0B 09 :94
AF48 19 5E 23 56 D5 2A 9A 1E :9E
AF50 29 EB 2A D9 06 29 29 29 :97
AF58 29 4D 44 29 29 09 01 11 :2E
AF60 0A 09 19 7E 23 66 6F D1 :82
AF68 CD 2A 3F D2 80 20 2A D9 :C2
AF70 06 29 01 E1 0C 09 7E C6 :89
AF78 FF 77 23 7E CE FF 77 C9 :4B

```

```

AF80 2A 9A 1E 29 EB 2A D9 06 :2E
AF88 29 29 29 4D 44 29 29 :BE
AF90 09 01 01 0B 09 19 5E 23 :F8
AF98 56 2A D9 06 29 01 88 06 :5E
AFA0 09 73 23 72 C9 3A 09 08 :74
AFA8 4F 06 00 C5 01 F0 1E C5 :45
AFB0 21 02 00 CD E1 2A C1 C1 :DC
AFB8 2A D9 06 29 01 E1 0C 09 :90
AFC0 7E 23 B6 C2 CA 20 CD C3 :02
AFC8 1E C9 2A D9 06 29 01 E1 :72
AFD0 0C 09 4E 23 46 0B 69 60 :1F
AFD8 22 9A 1E 2A D9 06 29 01 :94
AFE0 88 06 09 4E 23 46 0B 0B :F3
AFE8 0B 69 60 AF 32 9C 1E 3A :40
AFF0 9C 1E B7 C0 CD C3 11 E5 :56
AFF8 E5 CD C5 19 3A 07 08 C1 :41
B000 3C C2 0F 21 CD C3 1E 3E :CA
B008 01 32 9C 1E C3 A1 21 3A :64
B010 07 08 FE FB C2 A1 21 3A :83
B018 08 08 FE 02 C2 A1 21 C5 :21
B020 2A 9A 1E 29 EB 2A D9 06 :CF
B028 29 29 29 4D 44 29 29 :5F
B030 09 01 F1 0B 09 19 5E 23 :89
B038 56 21 09 08 6E 26 00 C1 :C5
B040 CD 2A 3F DA A1 21 C5 3A :C1
B048 09 08 4F 06 00 C5 01 FF :23
B050 1E C5 21 02 00 CD E1 2A :DE
B058 C1 C1 2A 9A 1E 29 EB 2A :AA
B060 D9 06 29 29 29 29 4D 44 :24
B068 29 29 09 01 11 0A 09 19 :B1
B070 5E 23 56 21 09 08 6E 26 :BD
B078 00 CD 2A 3F DA 90 21 2A :13
B080 D9 06 29 01 E1 0C 09 7E :AD
B088 C6 FF 77 23 7E CE FF 77 :59
B090 2A D9 06 29 01 88 06 09 :0A
B098 C1 71 23 70 3E 01 32 9C :1A
B0A0 1E E1 C3 EF 20 23 23 23 :8A
B0A8 20 64 2E 63 2E 0D 0A 00 :B2
B0B0 21 A5 21 CD 33 30 2A D9 :7A
B0B8 06 01 E7 0C 09 7E B7 C0 :60
B0C0 2A D9 06 01 E7 0C 09 36 :AC
B0C8 01 2A D9 06 29 01 97 06 :49
B0D0 09 5E 23 56 2A D9 06 29 :92
B0D8 01 88 06 09 73 23 72 C9 :F1
B0E0 23 23 23 20 64 2E 73 2E :4C
B0E8 0D 0A 00 23 23 23 20 73 :AB
B0F0 65 67 6E 6F 0D 0A 00 3A :9A
B0F8 08 08 B7 C2 3E 22 21 E0 :92
B100 21 CD 33 30 2A D9 06 01 :0C
B108 ED 0C 09 7E B7 C0 2A D9 :B3
B110 06 01 F0 0C 09 7E B7 C2 :C4
B118 1E 22 CD C3 1E C9 2A D9 :83
B120 06 01 ED 0C 09 36 01 2A :3B
B128 D9 06 29 01 F3 0C 09 5E :48
B130 23 56 2A D9 06 29 01 88 :15
B138 06 09 73 23 72 C9 21 EB :D5
B140 21 CD 33 30 2A D9 06 01 :4C
B148 F0 0C 09 36 01 2A D9 06 :3E
B150 29 01 88 06 09 5E 23 56 :99
B158 2A D9 06 29 01 F3 0C 09 :44
B160 73 23 72 C9 23 23 23 20 :6B
B168 74 6F 63 6F 64 61 0D 0A :AA
B170 00 23 23 23 20 63 6F 64 :E0
B178 61 0D 0A 00 23 23 23 20 :2A
B180 63 6F 64 61 0D 0A 00 3A :19
B188 08 08 3D C2 03 23 21 64 :F3
B190 22 CD 33 30 2A D9 06 01 :9D
B198 E7 0C 09 7E 3D CA AA 22 :96
B1A0 2A D9 06 01 ED 0C 09 7E :DB
B1A8 3D C0 2A D9 06 29 01 88 :11
B1B0 06 09 7E 23 66 6F AF 32 :C7
B1B8 9D 1E 3A 9D 1E B7 C0 CD :5D
B1C0 C3 11 E5 E5 CD C5 19 3A :F4
B1C8 07 08 D1 3C C2 DA 22 CD :20
B1D0 C3 1E 3E 01 32 9D 1E C3 :51
B1D8 FF 22 3A 07 08 FE F2 C2 :A5
B1E0 FF 22 3A 08 08 B7 C2 FF :74
B1E8 22 2A D9 06 29 01 88 06 :7C
B1F0 09 73 23 72 21 71 22 CD :33
B1F8 33 30 3E 01 32 9D 1E E1 :19
B200 C3 BA 22 21 7C 22 CD 33 :10
B208 30 C9 23 23 23 20 66 69 :0B

```


B210 6E 65 0D 0A 00 21 0A 23 :FA
 B218 CD 33 30 2A D9 06 01 E7 :EB
 B220 0C 09 7E 3D CA 31 23 2A :EA
 B228 D9 06 01 ED 0C 09 7E 3D :77
 B230 C0 2A D9 06 01 AF 06 09 :6A
 B238 36 01 C9 23 23 20 65 :D8
 B240 6E 64 20 6F 66 20 70 61 :AA
 B248 72 74 20 07 0D 0A 00 21 :3F
 B250 3B 23 CD 33 30 2A D9 06 :99
 B258 01 AF 06 09 36 01 C9 3A :03
 B260 07 08 FE F8 CA 00 23 FE :82
 B268 F0 CA 84 23 FE F1 CA 88 :BC
 B270 23 FE F2 CA 8C 23 FE FE :AA
 B278 CA 90 23 3C CA 94 23 C9 :2D
 B280 CD 0E 1F C9 CD B0 21 C9 :5C
 B288 CD F7 21 C9 CD 87 22 C9 :27
 B290 CD 15 23 C9 CD 4F 23 C9 :18
 B298 65 65 00 52 61 6C 6C 6F :0E
 B2A0 63 00 4E 5F 67 65 74 63 :05
 B2A8 6F 6E 00 6B 62 68 69 74 :49
 B2B0 00 73 65 6E 73 65 62 72 :54
 B2B8 6B 00 5F 70 75 74 63 6F :5F
 B2C0 6E 00 43 5F 67 65 74 73 :35
 B2C8 63 6F 6E 00 52 49 5F 67 :1B
 B2D0 65 74 66 63 62 00 5F 66 :4B
 B2D8 72 65 65 66 63 62 00 49 :3A
 B2E0 5F 69 73 66 73 00 43 5F :48
 B2E8 70 61 72 73 31 00 52 52 :25
 B2F0 43 5F 70 61 72 73 65 66 :C5
 B2F8 6E 00 52 52 5F 73 65 74 :67
 B300 75 70 66 63 62 00 52 52 :67
 B308 5F 73 65 6C 64 73 6B 00 :A0
 B310 52 52 5F 72 65 73 64 73 :E7
 B318 6B 00 52 52 5F 63 6D 70 :79
 B320 00 52 52 65 78 70 61 72 :97
 B328 67 73 00 49 52 49 52 6F :5A
 B330 70 65 6E 00 52 49 63 72 :96
 B338 65 61 74 00 52 63 6C 6F :B5
 B340 73 65 00 49 72 65 61 64 :B0
 B348 00 49 52 4E 77 72 69 74 :AA
 B350 65 00 49 52 4E 75 6E 6C :A0
 B358 69 6E 6B 00 52 72 65 6E :E4
 B360 61 6D 65 00 52 52 5F 73 :BC
 B368 74 72 65 71 75 00 52 52 :F0
 B370 5F 63 68 6B 73 65 72 69 :6B
 B378 61 6C 00 52 5F 66 69 6C :E4
 B380 6C 62 75 66 00 52 5F 66 :F3
 B388 6C 75 73 68 62 75 66 00 :34
 B390 52 66 6F 70 65 6E 00 49 :F6
 B398 52 52 4E 5F 66 66 6C 75 :49
 B3A0 73 68 00 52 66 2A 06 00 :16
 B3A8 F9 C3 8E 25 00 00 00 00 :CA
 B3B0 00 00 00 00 00 00 00 00 :63
 B3B8 00 00 00 00 00 00 00 00 :6B
 B3C0 00 00 00 00 01 02 00 00 :76
 B3C8 00 00 00 00 00 00 00 00 :7B
 B3D0 00 00 00 00 00 00 00 00 :83
 B3D8 00 00 00 00 00 00 00 00 :8B
 B3E0 00 00 00 00 00 00 00 00 :93
 B3E8 00 00 00 00 00 00 00 00 :9B
 B3F0 00 00 00 00 00 00 00 00 :A3
 B3F8 00 00 00 00 00 00 00 00 :AB
 B400 00 00 00 00 00 00 00 00 :B4
 B408 00 00 00 00 00 00 00 00 :BC
 B410 00 00 00 00 00 00 00 00 :C4
 B418 00 00 00 00 00 00 00 00 :CC
 B420 00 00 00 00 00 00 00 00 :D4
 B428 00 00 00 00 00 00 00 00 :DC
 B430 00 00 00 00 00 00 00 00 :E4
 B438 00 00 00 00 00 00 00 00 :EC
 B440 00 00 00 00 00 00 00 00 :F4
 B448 00 00 00 00 3F 3A 7C 6F :60
 B450 75 74 00 00 00 00 43 4F :7F
 B458 4E 3A 00 62 61 64 20 74 :4F
 B460 65 6D 70 6F 72 61 72 79 :83
 B468 20 64 72 69 76 65 0D 00 :63
 B470 72 00 63 61 6E 27 74 20 :83
 B478 6F 70 65 6E 3A 20 00 77 :AF
 B480 00 63 61 6E 27 74 20 6D :8E
 B488 61 6B 65 3A 20 00 21 00 :68
 B490 00 4E 06 00 21 81 00 09 :43
 B498 36 00 21 00 00 23 22 9E :86

B4A0 24 2B 29 01 18 24 09 01 :13
 B4A8 55 25 71 23 70 21 56 25 :76
 B4B0 22 9A 24 22 98 24 11 81 :B4
 B4B8 00 01 98 23 69 60 22 A1 :B4
 B4C0 24 1A FE 20 C2 CB 25 13 :95
 B4C8 C3 C1 25 1A B7 CA 76 26 :5C
 B4D0 1A FE 7C CA 76 26 1A FE :96
 B4D8 5C C2 E6 25 21 01 00 19 :F0
 B4E0 7E FE 20 CA 76 26 1A FE :AE
 B4E8 3E CA F1 25 FE 3C C2 F2 :A8
 B4F0 25 13 F5 1A FE 22 C2 FE :CB
 B4F8 25 1A 13 C3 00 26 3E 20 :45
 B500 32 A0 24 F1 FE 3C C2 11 :A9
 B508 26 69 60 22 98 24 C3 35 :82
 B510 26 FE 3E C2 1E 26 69 60 :F6
 B518 22 9A 24 C3 35 26 2A 9E :93
 B520 24 23 22 9E 24 2B 29 01 :55
 B528 18 24 09 E5 2A A1 24 4D :43
 B530 44 E1 71 23 70 1A 02 B7 :E1
 B538 CA 65 26 1A 2A A0 24 BD :07
 B540 CA 65 26 1A FE 5C C2 60 :E0
 B548 26 13 1A FE 4E C2 56 26 :DA
 B550 3E 0A 02 C3 60 26 1A B7 :69
 B558 C2 5E 26 C3 65 26 1A 02 :BD
 B560 13 03 C3 35 26 1A B7 CA :E4
 B568 6B 26 13 AF 02 03 69 60 :3E
 B570 22 A1 24 C3 C1 25 1A FE :CD
 B578 5C C2 0B 26 21 01 00 19 :37
 B580 22 9C 2C 24 3E 01 32 54 :01
 B588 C3 D2 26 1A 13 FE 7C C2 :61
 B590 D2 26 1A FE 41 DA AC 26 :42
 B598 1A FE 51 D2 AC 26 1A 13 :87
 B5A0 32 4C 25 21 4C 25 22 9A :46
 B5A8 24 C3 B2 26 21 4E 25 22 :D2
 B5B0 9A 24 1A 13 D5 FE 20 CA :0D
 B5B8 C9 26 11 C4 24 21 5B 25 :F6
 B5C0 CD E8 30 21 01 00 CD 62 :AB
 B5C8 27 3E 01 32 53 25 E1 22 :90
 B5D0 9C 24 01 70 25 C5 2A 98 :62
 B5D8 24 E5 21 02 00 CD 50 33 :09
 B5E0 C1 C1 7D B4 C2 07 27 11 :49
 B5E8 C4 24 21 72 25 CD E8 30 :22
 B5F0 11 C4 24 2A 98 24 CD E8 :39
 B5F8 30 11 C4 24 3E 0D CD 26 :14
 B600 31 21 01 00 CD 62 27 01 :60
 B608 7F 25 C5 2A 9A 24 E5 21 :15
 B610 02 00 00 CD 50 33 C1 C1 7D :17
 B618 B4 C2 3C 27 11 C4 24 21 :C1
 B620 81 25 CD E8 30 11 C4 24 :5A
 B628 2A 9A 24 CD E8 30 11 C4 :80
 B630 24 3E 0D CD 26 31 21 01 :9B
 B638 00 CD 62 27 2A 9E 24 11 :41
 B640 18 24 CD C9 04 21 00 00 :ED
 B648 CD 62 27 C9 2A 06 00 01 :4E
 B650 13 00 09 36 00 C9 3C 00 :5D
 B658 00 00 00 00 00 00 00 00 :0E
 B660 7C 00 22 A3 24 21 EC FF :87
 B668 39 F9 2A A3 24 11 AC 24 :22
 B670 E5 01 24 25 7B 91 7A 98 :73
 B678 D2 92 27 21 01 00 19 D5 :C9
 B680 7E B7 CA 89 27 EB CD 67 :04
 B688 32 D1 21 0C 00 19 EB C3 :35
 B690 71 27 11 00 00 7B D6 14 :54
 B698 7A DE 00 D2 B5 27 6B 62 :21
 B6A0 29 01 24 25 09 D5 7E 23 :48
 B6A8 B6 CA B0 27 EB CD 40 38 :E5
 B6B0 D1 13 C3 95 27 E1 7D B4 :DB
 B6B8 CA C1 27 CD 4C 27 C3 62 :85
 B6C0 28 2A 98 24 7E FE 7C CA :46
 B6C8 DD 27 7E 23 B7 CA E3 27 :AE
 B6D0 7E 23 FE 3A C2 E3 27 7E :A9
 B6D8 FE 7C C2 E3 27 2A 98 24 :BA
 B6E0 CD F8 36 3A 53 25 B7 C2 :BC
 B6E8 F1 27 3A 54 25 B7 CA 62 :4C
 B6F0 28 21 00 00 39 EB 2A 9C :D9
 B6F8 24 7E FE 20 C2 03 28 23 :7E
 B700 C3 F9 27 7E B7 CA 15 28 :D6
 B708 7E FE 20 CA 15 28 7E 23 :03
 B710 12 13 C3 03 28 AF 12 7E :19
 B718 FE 20 C2 21 28 23 C3 17 :F5
 B720 28 3A 54 25 E5 B7 CA 37 :4F
 B728 28 E5 21 04 00 39 E5 21 :50

B730 02 00 CD 4B 2E C1 C1 11 :C2
 B738 60 27 2A 9A 24 CD 68 36 :C9
 B740 AF 32 4F 25 2A 9A 24 EB :1F
 B748 21 57 27 CD D0 3E E1 E5 :3F
 B750 01 56 27 C5 21 04 00 39 :A8
 B758 E5 21 03 00 CD 4B 2E C1 :1F
 B760 C1 C1 CD 00 00 21 14 00 :9B
 B768 39 F9 C9 45 52 22 6B 28 :66
 B770 21 6A FF 39 F9 2A 6B 28 :A0
 B778 11 95 00 21 00 00 39 CD :FC
 B780 3A 30 21 98 00 39 EB 21 :9F
 B788 00 00 39 CD A3 28 EB 21 :1C
 B790 96 00 39 F9 EB C9 A6 01 :6A
 B798 00 00 53 45 4C 45 43 54 :0F
 B7A0 00 00 00 22 96 28 2A 96 :F7
 B7A8 28 22 96 28 13 13 21 FE :AC
 B7B0 FF 19 7E 23 66 6F 22 98 :AF
 B7B8 28 6B 62 22 A1 28 AF 32 :30
 B7C0 9C 28 2A 98 28 7E 23 22 :E8
 B7C8 98 28 B7 CA 67 2A FE 20 :6F
 B7D0 CA C2 28 FE 09 CA C2 28 :F6
 B7D8 FE 0A CA C2 28 FE 25 C2 :30
 B7E0 59 2A E5 21 01 00 22 9D :E0
 B7E8 28 3E 0A 32 9B 28 3E 01 :43
 B7F0 32 9A 28 E1 7E 23 22 98 :D7
 B7F8 28 FE 2A C2 07 29 AF 32 :D2
 B800 9A 28 7E 23 22 98 28 CD :CA
 B808 95 3E FE 58 CA 2B 29 FE :25
 B810 4F CA 33 29 FE 44 CA 3B :84
 B818 29 FE 55 CA 53 29 FE 53 :E3
 B820 CA AA 29 FE 43 CA FE 29 :A7
 B828 C3 28 2A 3E 10 32 9B 28 :38
 B830 C3 53 29 3E 08 32 9B 28 :62
 B838 C3 53 29 21 96 28 CD AE :89
 B840 2A FE 2D C2 53 29 21 FF :AB
 B848 FF 22 9D 28 2A 96 28 23 :F1
 B850 22 96 28 21 00 00 22 9F :CA
 B858 28 21 96 28 CD AE 2A F5 :B1
 B860 3A 9B 28 5F F1 CD 6E 2A :CA
 B868 7D A4 3C C2 74 29 2A 9C :A2
 B870 28 26 00 C9 3A 9B 28 5F :9B
 B878 F5 2A 96 28 7E 23 22 96 :66
 B880 28 CD 6E 2A 7D D1 5A FE :6B
 B888 FF CA A0 29 F5 16 00 2A :07
 B890 9F 28 CD 91 3F D1 5A 16 :ED
 B898 00 19 22 9F 28 C3 74 29 :B2
 B8A0 2A 96 28 2B 22 96 28 C3 :0E
 B8A8 2E 2A 21 96 28 CD AE 2A :3C
 B8B0 2A A1 28 4E 23 46 2A 96 :D2
 B8B8 28 7E 23 22 96 28 5F 1C :94
 B8C0 1D CA E0 29 2A 98 28 7E :D0
 B8C8 BB C2 D3 29 23 22 98 28 :FE
 B8D0 C3 E0 29 3A 9A 28 B7 CA :D1
 B8D8 B6 29 7B 02 03 C3 B6 29 :91
 B8E0 21 9A 28 5E 1C 1D CA C2 :9E
 B8E8 28 2A 9C 28 2C 7D 32 9C :2D
 B8F0 28 AF 02 2A A1 28 23 23 :BA
 B8F8 22 A1 28 C3 C2 28 21 9A :03
 B900 28 5E 1C 1D CA 1E 2A 2A :B4
 B908 96 28 7E 2A A1 28 4E 23 :61
 B910 46 23 22 A1 28 02 2A 9C :E5
 B918 28 2C 7D 32 9C 28 2A 96 :58
 B920 28 23 22 96 28 C3 C2 28 :B1
 B928 2A 9C 28 26 00 C9 3A 9A :92
 B930 28 B7 CA 59 2A 2A 9D 28 :04
 B938 EB 2A 9F 28 CD 91 3F EB :55
 B940 2A A1 28 23 23 22 A1 28 :1D
 B948 2B 2B 7E 23 66 6F 73 23 :63
 B950 72 2A 9C 28 2C 7D 32 9C :E0
 B958 28 2A 96 28 7E B7 C2 C2 :DA
 B960 28 2A 9C 28 26 00 C9 2A :48
 B968 9C 28 26 00 C9 53 21 6D :B5
 B970 2A 73 CD B5 3E FE 41 DA :9F
 B978 7F 2A FE 5B DA 89 2A FE :BE
 B980 61 DA 8E 2A FE 7B D2 8E :05
 B988 2A D6 37 C3 A1 2A FE 30 :34
 B990 DA 9D 2A FE 3A D2 9D 2A :BB
 B998 D6 30 C3 A1 2A 21 FF FF :04
 B9A0 C9 2A 6D 2A BD DA AA 2A :4E
 B9A8 3E FF 6F 26 00 C9 EB 6B :52
 B9B0 62 7E 23 66 6F 7E FE 20 :DD
 B9B8 CA C3 2A FE 09 CA C3 2A :E6

B9C0 FE 0A C0 6B 62 D5 5E 23 :64
 B9C8 56 13 72 2B 73 D1 C3 AF :3D
 B9D0 2A CD CA 3F 4D 44 11 F0 :1B
 B9D8 2A 21 04 00 39 CD 2D 2B :3E
 B9E0 C9 01 B8 24 11 F0 2A 21 :8B
 B9E8 02 00 39 CD 2D 2B C9 36 :00
 B9F0 32 EF 2A FE 0A C2 07 2B :F0
 B9F8 3E 0D D5 CD 26 31 D1 3C :02
 BA00 C2 07 2B 21 FF FF C9 3A :D0
 BA08 EF 2A CD 26 31 3C C2 15 :12
 BA10 2B 21 FF FF C9 21 00 00 :FE
 BA18 C9 72 65 70 6C 61 63 65 :77
 BA20 50 00 32 28 A5 3E 01 32 :9A
 BA28 A4 A4 2A 11 A9 22 19 2B :74
 BA30 21 F6 FF 39 F9 69 60 22 :1D
 BA38 1D 2B EB 22 1B 2B 2A 19 :D0
 BA40 2B 23 23 E5 2B 2B 7E 23 :47
 BA48 66 6F 22 20 2B E1 22 2B :72
 BA50 2B 2A 20 2B 7E 23 22 20 :8D
 BA58 2B B7 CA 8D 2D FE 25 C2 :5D
 BA60 75 2D 21 00 00 39 22 22 :5A
 BA68 2B E5 21 06 00 22 29 2B :CF
 BA70 AF 32 25 2B 32 26 2B 2A :08
 BA78 20 2B 7E FE 2D C2 89 2B :9C
 BA80 23 22 20 2B 3E 01 32 26 :61
 BA88 2B 7E F5 FE 30 C2 95 2B :90
 BA90 3E 30 C3 97 2B 3E 20 32 :CD
 BA98 24 2B F1 FE 30 DA AE 2B :73
 BAA0 FE 3A D2 AE 2B 21 20 2B :A9
 BAA8 CD 06 2E C3 B1 2B 21 00 :23
 BAB0 00 22 27 2B E5 2A 20 2B :38
 BAB8 7E 23 22 20 2B 32 1F 2B :FC
 BAC0 FE 2E C2 DE 2B 21 20 2B :DD
 BAC8 CD 06 2E 22 29 2B 3E 01 :38
 BAD0 32 25 2B 2A 20 2B 7E 23 :22
 BAD8 22 20 2B 32 1F 2B CD B5 :FD
 BAE0 3E D1 E1 FE 58 CA 08 2C :DE
 BAE8 FE 44 CA 0D 2C FE 55 CA :04
 BAF0 34 2C FE 4F CA 39 2C FE :84
 BAF8 53 CA 5F 2C FE 43 CA 7F :E4
 BB00 2C B7 CA 56 2D C3 5A 2D :35
 BB08 0E 10 C3 3B 2C 2A 2B 2B :8B
 BB10 23 7E B7 F2 34 2C 2A 2B :CA
 BB18 2B 7E 2F 4F 23 7E 2F 47 :11
 BB20 03 2B 71 23 70 3E 2D 2A :A2
 BB28 22 2B 77 23 22 22 2B 1B :54
 BB30 EB 22 27 2B 0E 0A C3 3B :60
 BB38 2C 0E 08 2A 2B 2B 5E 23 :36
 BB40 56 23 22 2B 2B 21 22 2B :5A
 BB48 CD 94 2D 6F 26 00 EB 2A :3B
 BB50 27 2B EB 7B 95 6F 7A 9C :DD
 BB58 67 22 27 2B C3 96 2C D5 :48
 BB60 2A 2B 2B 4E 23 46 23 22 :97
 BB68 2B 2B 69 60 22 22 2B CD :7E
 BB70 BE 3E D1 7B 95 6F 7A 9C :8D
 BB78 67 22 27 2B C3 A6 2C E5 :88
 BB80 2A 2B 2B 23 23 22 2B 2B :79
 BB88 2B 2B 7E E1 77 23 22 22 :D6
 BB90 2B EB 2B 22 27 2B AF 2A :D9
 BB98 22 2B 77 21 00 00 39 22 :93
 BBA0 22 2B AF 32 25 2B 3A 26 :39
 BBA8 2B B7 C2 DA 2C 2A 27 2B :89
 BBB0 2B 22 27 2B 23 EB 21 00 :39
 BBB8 00 CD 2A 3F D2 DA 2C 21 :A2
 BBC0 CF 2C E5 2A 1B 2B E5 2A :DA
 BBC8 1D 2B EB 3A 24 2B C9 7D :85
 BBD0 A4 3C C2 AD 2C 3E FF C3 :06
 BBD8 8E 2D 2A 22 2B 7E B7 CA :C4
 BBE0 23 2D 3A 25 2B B7 CA F6 :EC
 BBE8 2C 2A 29 2B EB 21 00 00 :59
 BBF0 CD 2A 3F D2 19 2D 21 07 :21
 BBF8 2D E5 2A 1B 2B E5 2A 1D :61
 BC00 2B EB 2A 22 2B 7E C9 7D :0D
 BC08 A4 3C C2 12 2D 3E FF C3 :A5
 BC10 8E 2D 2A 29 2B 2B 22 29 :7B
 BC18 2B 2A 22 2B 23 22 22 2B :08
 BC20 C3 DA 2C 3A 26 2B B7 CA :B1
 BC28 51 2B 2A 27 2B 2B 22 27 :50
 BC30 2B 23 EB 21 00 00 CD 2A :3D
 BC38 3F D2 51 2B 21 4B 2D E5 :FF
 BC40 2A 1B 2B E5 2A 1D 2B EB :AE
 BC48 3E 20 C9 7D A4 3C C2 2A :74

BC50 2D 3E FF C3 8E 2D AF C3 :66
 BC58 8E 2D 21 6A 2D E5 2A 1B :B1
 BC60 2B E5 2A 1D 2B EB 3A 1F :E2
 BC68 2B C9 7D A4 3C C2 51 2B :B3
 BC70 3E FF C3 8E 2D 21 82 2D :B7
 BC78 E5 2A 1B 2B E5 2A 1D 2B :E0
 BC80 EB C9 7D A4 3C C2 51 2B :8B
 BC88 3E FF C3 8E 2D AF C1 C1 :30
 BC90 C1 C1 C1 C9 E5 C5 D5 CD :A4
 BC98 AB 3F D1 EB 06 00 7D 91 :0E
 BCA0 7C 98 D2 CD 2D E5 CD C4 :B2
 BCAB 3F 5E 23 56 13 72 2B 73 :9D
 BCB0 1B E1 7D D6 0A 7C DE 00 :1F
 BCB8 D2 C2 2D 01 30 00 09 C3 :32
 BCC0 C6 2D 01 37 00 09 7D 12 :3F
 BCC8 3E 01 C3 03 2E 59 16 00 :26
 BCD0 E5 C5 CD 6B 3F EB C1 D5 :2E
 BCD8 CD BE 3F D1 C5 D5 CD A5 :3B
 BCE0 3F D1 CD 94 2D D1 16 00 :21
 BCE8 E1 E5 21 02 00 39 73 E1 :1A
 BCF0 F5 CD 6B 3F 21 02 00 39 :74
 BCF8 4E D5 CD BE 3F D1 CD 94 :D3
 BD00 2D F1 3C C1 C1 C9 EB 21 :6E
 BD08 00 00 E5 6B 62 4E 23 46 :2E
 BD10 0A D6 30 E1 FE 0A D0 29 :BF
 BD18 4D 44 29 29 09 4F 06 00 :16
 BD20 09 D5 E5 EB 5E 23 56 13 :75
 BD28 72 2B 73 E1 D1 C3 0A 2E :A2
 BD30 65 78 65 63 6C 3A 20 70 :C8
 BD38 72 6F 67 6E 61 6D 65 20 :FE
 BD40 69 73 20 6D 69 73 73 69 :1E
 BD48 6E 67 00 11 01 00 E5 CD :9E
 BD50 2A 3F D2 64 2E 11 C4 24 :D3
 BD58 21 30 2E CD E8 30 21 01 :9B
 BD60 00 CD 62 27 E1 2B E5 21 :85
 BD68 06 00 39 4D 44 CD C4 3F :C5
 BD70 D1 CD 89 2E E5 C9 3B A5 3A :65
 BD78 3A A5 E6 00 00 63 61 6E :2C
 BD80 27 74 20 6F 70 65 6E 3A :E4
 BD88 00 22 75 2E 21 AB FF 39 :0B
 BD90 F9 2A 75 2E E5 69 60 22 :E3
 BD98 77 2E E1 C5 0E 00 D5 11 :94
 BDA0 21 00 22 75 2E 21 5C 00 :C0
 BDA8 CD E6 3E D1 21 00 00 CD :15
 BDB0 2A 3F D2 BF 2E 2A 77 2E :64
 BDB8 7E 23 66 6F C3 C2 7E 21 :BF
 BDC0 7B 2E D5 E5 21 06 00 39 :40
 BDC8 EB E1 CD EB 39 01 0C 00 :4F
 BDD0 11 5C 00 21 04 00 39 CD :25
 BDD8 DB 3E D1 21 01 00 C1 CD :2F
 BDE0 2A 3F D2 F0 2E 21 02 00 :19
 BDE8 09 7E 23 66 6F C3 F3 2E :08
 BDF0 21 7C 2E D5 E5 21 04 00 :57
 BDF8 39 EB E1 CD EB 39 01 0C :B8
 BE00 00 11 6C 00 21 02 00 39 :97
 BE08 CD DB 3E 11 81 00 EB 22 :4B
 BE10 79 2E D1 7B B2 CA 63 2F :CF
 BE18 2A 77 2E 7E 23 B6 2B CA :F1
 BE20 63 2F E5 7E 23 66 6F D5 :A0
 BE28 EB 2A 79 2E EB 7A FE 01 :06
 BE30 D2 4A 2F E5 D5 7E CD B5 :F3
 BE38 3E D1 12 E1 B7 CA 4A 2F :F2
 BE40 13 EB 22 79 2E EB 23 C3 :96
 BE48 28 2F 7A FE 01 D2 58 2F :2F
 BE50 3E 20 12 13 EB 22 79 2E :45
 BE58 D1 1B E1 23 23 22 77 2E :F0
 BE60 C3 13 2F 2A 79 2E EB 21 :00
 BE68 FF FF 19 36 00 21 81 00 :15
 BE70 CD BE 3E 7D 32 80 00 21 :47
 BE78 00 00 39 EB 2A 75 2E E5 :0C
 BE80 CD EB 39 B7 C2 17 30 21 :10
 BE88 0B 00 39 7E FE 20 C2 9C :84
 BE90 2F 3E 43 77 23 3E 4F 77 :9C
 BE98 23 3E 4D 77 21 57 00 39 :2C
 BEA0 EB 21 02 00 39 CD C5 39 :70
 BEAB 21 02 00 39 EB 3E 0F CD :C7
 BEB0 1F 3F 3C C2 C5 2F 21 57 :36
 BEB8 00 39 EB 21 02 00 39 CD :C3
 BEC0 B3 39 C3 17 30 21 57 00 :EC
 BEC8 39 EB 21 02 00 39 CD B3 :86
 BED0 39 01 2F 00 21 28 00 39 :79
 BED8 EB 21 F0 3E CD DB 3E 21 :D7

BEE0 6C FF 39 7D 21 2D 00 39 :46
 BEE8 77 21 6C FF 39 7C 21 30 :AF
 BEF0 00 39 77 21 02 00 39 CD :87
 BEF8 B1 3F 3E 00 21 2B 00 39 :69
 BF00 CD B1 3F 4C 00 11 80 00 :59
 BF08 3E 1A CD 1F 3F 21 17 30 :B2
 BF10 E5 21 2A 00 39 E5 C9 11 :F7
 BF18 C4 24 21 7D 2E CD E8 30 :70
 BF20 E1 11 C4 24 CD E8 30 21 :BF
 BF28 01 00 CD 62 27 21 58 00 :B7
 BF30 39 F9 C9 11 B8 24 CD E8 :8C
 BF38 30 C9 01 AC 24 CD 50 30 :0E
 BF40 C9 11 B8 24 CD 26 31 C9 :A2
 BF48 AF 21 09 00 19 BE D2 58 :E1
 BF50 E5 69 60 22 4A 30 E1 EB :25
 BF58 22 48 30 EB 0A 3D C2 65 :0A
 BF60 30 CD E9 3B C9 22 4E 30 :A9
 BF68 E5 2A 48 30 7D B4 CA A7 :50
 BF70 30 2A 4A 30 CD EF 31 22 :12
 BF78 4C 30 7D A4 3C CA A7 30 :B1
 BF80 7D D6 1A B4 CA A7 30 7D :7E
 BF88 D6 0D B4 CA 69 30 EB 2A :56
 BF90 48 30 EB 1B EB 22 48 30 :52
 BF98 EB 7D 2A 4E 30 77 23 22 :23
 BFA0 4E 30 FE 0A C2 69 30 AF :EF
 BFA8 2A 4E 30 77 2A 4C 30 E5 :11
 BFB0 7D D6 1A B4 C2 C1 30 E5 :28
 BFB8 2A 4A 30 EB E1 7D CD 97 :C8
 BFC0 31 E1 D1 7D A4 3C CA D0 :59
 BFC8 30 7D D6 1A B4 C2 E1 30 :AB
 BFD0 2A 4E 30 7D BB C2 DA 30 :3B
 BFD8 7C BA C2 E1 30 21 00 00 :C1
 BFE0 C9 EB C9 F5 79 32 41 A5 :A2
 BFE8 EB 22 E5 30 EB 22 E3 30 :E9
 BFF0 2A E3 30 7E 23 22 E3 30 :C2
 BFF8 32 E7 30 B7 CA 24 31 FE :D4
 C000 0A C2 10 31 3E 0D CD 26 :0B
 C008 31 3C C2 10 31 3E FF C9 :3E
 C010 2A E5 30 5D 54 3A E7 30 :11
 C018 E5 CD 26 31 D1 3C C2 F0 :A0
 C020 30 3E FF C9 AF C9 4F 1A :F7
 C028 B7 CA 3E 31 FE 01 CA 78 :19
 C030 31 FE 02 CA 7F 31 FE 03 :9C
 C038 CA 88 31 C3 91 31 21 04 :25
 C040 00 19 7E 23 B6 C2 58 31 :BB
 C048 6B 62 C5 D5 CD F8 34 D1 :39
 C050 C1 3C C2 58 31 3E FF C9 :5E
 C058 21 04 00 19 D5 7E C6 FF :6E
 C060 77 23 7E CE FF 77 D1 21 :6E
 C068 02 00 19 5E 23 56 13 72 :9F
 C070 2B 73 1B 79 12 C3 94 31 :FC
 C078 79 CD 25 3F C3 94 31 59 :C3
 C080 3E 05 CD 1F 3F C3 94 31 :36
 C088 59 3E 04 CD 1F 3F C3 94 :65
 C090 31 3E FF C9 AF C9 05 4F :53
 C098 21 96 31 71 21 01 00 19 :EC
 C0A0 7E E6 01 C2 A7 31 C9 1A :42
 C0A8 B7 CA B7 31 FE 01 CA E5 :7F
 C0B0 31 FE 04 CA E5 31 C9 21 :6D
 C0B8 06 00 19 4E 23 46 21 02 :71
 C0C0 00 19 79 96 23 78 9E D0 :B1
 C0C8 3A 96 31 21 02 00 19 4B :10
 C0D0 42 5E 23 56 1B 72 2B 73 :D4
 C0D8 12 21 04 00 09 5E 23 56 :AF
 C0E0 13 72 2B 73 C9 06 00 21 :B3
 C0E8 04 00 19 71 23 70 C9 4D :DF
 C0F0 44 0A B7 CA 02 32 FE 04 :B5
 C0F8 CA 39 32 3D CA 39 32 C3 :22
 C100 62 32 21 04 00 09 7E 23 :24
 C108 B6 C2 1B 32 69 60 C5 CD :E9
 C110 79 35 C1 3C C2 1B 32 21 :AC
 C118 FF FF C9 21 04 00 09 7E :4C
 C120 C6 FF 77 23 7E CE FF 77 :02
 C128 21 02 00 09 5E 23 56 13 :FF
 C130 72 2B 73 1B 1A 6F 26 00 :CB
 C138 C9 21 04 00 09 5E 23 56 :C7
 C140 7B B2 CA 50 32 21 04 00 :9F
 C148 09 36 00 23 36 00 EB C9 :55
 C150 0A 3D C2 59 32 CD 73 3C :21
 C158 C9 3E 03 CD 1F 3F 6F 26 :E3
 C160 00 C9 21 FF FF C9 66 7D :B5
 C168 B4 C2 6F 32 3E FF C9 AF :F5

C170 32 66 32 7E E5 B7 C2 AD :84
 C178 32 E5 23 7E E6 02 E1 E5 :9F
 C180 B7 CA 8A 32 CD B5 32 32 :64
 C188 66 32 3A 66 32 E1 E5 3C :B5
 C190 CA A1 32 01 08 00 09 7E :7E
 C198 23 66 6F CD 40 38 32 66 :2E
 C1A0 32 E1 01 06 00 09 7E 23 :25
 C1A8 66 6F CD 85 3D E1 23 36 :07
 C1B0 00 3A 66 32 C9 EB 1A B7 :C8
 C1B8 C2 45 33 21 06 00 19 4E :41
 C1C0 23 46 21 02 00 19 79 96 :35
 C1C8 23 78 9E D2 45 33 21 0A :37
 C1D0 00 19 4E 23 46 21 04 00 :86
 C1D8 19 79 96 4F 23 78 9E 47 :90
 C1E0 69 60 7D E6 7F 6F 26 00 :E1
 C1E8 7D B4 CA 02 33 21 02 00 :FC
 C1F0 19 D5 5E 23 56 13 72 2B :26
 C1F8 73 1B 3E 1A 12 03 D1 C3 :48
 C200 E0 32 D5 C5 4B 42 21 06 :22
 C208 00 09 5E 23 56 21 08 00 :D3
 C210 09 7E 23 66 6F C1 C5 CD :A4
 C218 52 37 C1 D1 79 BD C2 23 :10
 C220 33 78 BC CA 29 33 3E FF :AC
 C228 C9 21 06 00 19 4E 23 46 :AA
 C230 21 02 00 19 71 23 70 21 :53
 C238 0A 00 19 4E 23 46 21 04 :F9
 C240 00 19 71 23 70 AF C9 21 :B8
 C248 16 00 19 79 B6 4F 23 78 :52
 C250 22 47 33 11 01 00 CD 2A :B7
 C258 3F DA 66 33 EB 21 03 00 :DB
 C260 CD 2A 3F D2 6A 33 21 00 :E8
 C268 00 C9 CD CA 3F 22 49 33 :67
 C270 2A 47 33 E5 7D 3D B4 C2 :EB
 C278 7F 33 3E 52 C3 86 33 CD :C5
 C280 BE 3F 7E CD B5 3E 32 4B :FA
 C288 33 D1 7B D6 03 B2 C2 9F :B5
 C290 33 CD BE 3F 01 7F 00 09 :D8
 C298 7D E6 80 6F C3 A2 33 21 :65
 C2A0 00 04 22 4C 33 11 AC 24 :EB
 C2A8 E5 01 24 25 7B 91 7A 98 :B7
 C2B0 D2 C4 33 21 01 00 19 7E :F4
 C2B8 B7 CA C4 33 21 0C 00 19 :38
 C2C0 EB C3 A9 33 01 24 25 E1 :37
 C2C8 7B 91 7A 98 DA D3 33 21 :A9
 C2D0 00 00 C9 E5 D5 2A 49 33 :BB
 C2D8 CD 01 36 D1 12 E1 B7 CA :E3
 C2E0 2F 34 1A FE 04 CA F5 33 :13
 C2E8 FE 03 CA 01 34 FE 02 CA :74
 C2F0 01 34 C3 0D 34 3A 4B 33 :A3
 C2F8 FE 57 C2 0D 34 21 00 00 :33
 C300 C9 3A 4B 33 FE 52 C2 0D :63
 C308 34 21 00 00 C9 3A 4B 33 :A1
 C310 FE 57 C2 1B 34 21 02 00 :5C
 C318 C3 1E 34 21 01 00 7D 21 :B0
 C320 01 00 19 77 21 04 00 19 :B2
 C328 36 00 23 36 00 EB C9 EB :19
 C330 22 4E 33 EB CD B5 3C E5 :24
 C338 2A 4E 33 EB 21 06 00 19 :D1
 C340 D1 73 23 72 7B B2 C2 4D :18
 C348 34 21 00 00 C9 3A 4B 33 :E1
 C350 FE 52 CA 5D 34 FE 57 CA :DD
 C358 9A 34 C3 E4 34 2A 49 33 :6A
 C360 11 00 00 CD 19 39 EB 2A :68
 C368 4E 33 4D 44 21 08 00 09 :6F
 C370 73 23 72 7B A2 3C C2 88 :DE
 C378 34 21 06 00 09 7E 23 66 :A6
 C380 6F CD 85 3D 21 00 00 C9 :2B
 C388 21 01 00 09 36 01 21 04 :D2
 C390 00 09 36 00 23 36 00 C3 :AE
 C398 E4 34 2A 49 33 CD 8D 38 :AB
 C3A0 EB 2A 4E 33 4D 44 21 08 :B3
 C3A8 00 09 73 23 72 7B A2 3C :D5
 C3B0 C2 C2 34 21 06 00 09 7E :D9
 C3B8 23 66 6F CD 85 3D 21 00 :23
 C3C0 00 C9 21 01 00 09 36 02 :AF
 C3C8 21 04 00 09 EB 2A 4C 33 :4D
 C3D0 EB 73 23 72 21 06 00 09 :B6
 C3D8 59 50 4E 23 46 21 02 00 :1E
 C3E0 19 71 23 70 2A 4E 33 E5 :50
 C3E8 01 0A 00 09 EB 2A 4C 33 :53
 C3F0 EB 73 23 72 E1 C9 4D 44 :E1
 C3F8 EB 21 01 00 19 7E E6 08 :4D

C400 C2 0D 35 21 01 00 19 7E :81
 C408 E6 02 C2 10 35 3E FF C9 :C1
 C410 21 0A 00 19 4E 23 46 C5 :94
 C418 21 06 00 19 4B 42 5E 23 :2A
 C420 56 21 08 00 09 7E 23 66 :73
 C428 6F E5 69 60 22 F6 34 E1 :36
 C430 C1 CD 52 37 E5 2A F6 34 :44
 C438 4D 44 21 0A 00 09 5E 23 :42
 C440 56 E1 7B BD C2 49 35 7A :2D
 C448 BC CA 57 35 21 01 00 09 :49
 C450 7E F6 08 77 3E FF C9 21 :2E
 C458 06 00 09 59 50 4E 23 46 :8B
 C460 21 02 00 19 71 23 70 21 :85
 C468 0A 00 19 4E 23 46 21 04 :2B
 C470 00 19 71 23 70 AF C9 EB :B4
 C478 21 EB 21 04 00 19 36 00 :BC
 C480 23 36 00 21 01 00 19 7E :56
 C488 E6 04 C2 97 35 21 01 00 :E6
 C490 19 7E E6 01 C2 9A 35 3E :A1
 C498 FF C9 21 0A 00 19 4E 23 :D9
 C4A0 46 C5 21 06 00 19 4B 42 :3C
 C4A8 5E 23 56 21 08 00 09 7E :F3
 C4B0 23 66 6F E5 69 60 22 77 :B3
 C4B8 35 E1 C1 CD C9 37 EB 2A :35
 C4C0 77 35 4D 44 21 04 00 09 :EF
 C4C8 73 23 72 7B B2 C2 DB 35 :93
 C4D0 21 01 00 09 7E F6 04 77 :AE
 C4D8 3E FF C9 21 06 00 09 59 :2B
 C4E0 50 4E 23 46 21 02 00 19 :E7
 C4E8 71 23 70 AF C9 43 4F 4E :08
 C4F0 3A 00 4C 53 54 3A 00 50 :6B
 C4F8 55 4E 3A 00 52 44 52 3A :BB
 C500 00 5D 54 E5 21 ED 35 CD :6B
 C508 41 36 D1 B7 CA 12 36 3E :1C
 C510 01 C9 21 F2 35 D5 CD 41 :CA
 C518 36 D1 B7 CA 21 36 3E 02 :FC
 C520 C9 21 F7 35 D5 CD 41 36 :14
 C528 D1 B7 CA 30 36 3E 03 C9 :AF
 C530 21 FC 35 CD 41 36 B7 CA :0C
 C538 3D 36 3E 04 C9 AF C9 83 :76
 C540 2A 4B 42 EB 1A B7 CA 63 :A5
 C548 36 EB 22 3F 36 0A 03 C5 :97
 C550 CD B5 3E 2A 3F 36 EB 13 :72
 C558 21 FF FF 19 C1 BE CA 44 :E2
 C560 36 AF C9 3E 01 C9 23 23 :21
 C568 22 66 36 21 B2 FF 39 F9 :EF
 C570 2A 66 36 22 66 36 21 00 :DA
 C578 00 39 D5 EB 2A 66 36 CD :C9
 C580 EB 39 E1 B7 CA 8C 36 3E :CB
 C588 FF C3 F0 36 E5 21 28 00 :63
 C590 39 EB E1 CD EB 39 B7 CA :CC
 C598 9F 36 3E FF C3 F0 36 21 :79
 C5A0 26 00 39 36 00 21 4C 00 :67
 C5A8 39 EB 21 00 00 39 CD C5 :7D
 C5B0 39 21 26 00 39 EB 3E 13 :6A
 C5B8 CD 1F 3F 01 0C 00 21 10 :E6
 C5C0 00 39 EB 21 26 00 39 CD :F6
 C5C8 DB 3E 21 00 00 39 EB 3E :29
 C5D0 17 CD 1F 3F 3C C2 DE 36 :E9
 C5D8 21 FF FF C3 E1 36 21 00 :B7
 C5E0 00 65 E5 21 4E 00 39 EB :82
 C5E8 21 02 00 39 CD B3 39 F1 :B3
 C5F0 21 4E 00 39 F9 C9 C3 26 :08
 C5F8 22 F6 36 21 D8 FF 39 F9 :35
 C600 2A F6 36 E5 21 02 00 39 :5D
 C608 EB E1 CD EB 39 3C C2 16 :9F
 C610 37 3E FF C3 48 37 21 26 :D3
 C618 00 39 EB 21 00 00 39 CD :29
 C620 C5 39 21 00 00 39 EB 3E :67
 C628 13 CD 1F 3F 3C C2 36 37 :97
 C630 21 FF FF C3 39 37 21 00 :69
 C638 00 65 E5 21 28 00 39 EB :B5
 C640 21 02 00 39 CD B3 39 F1 :0C
 C648 21 28 00 39 F9 C9 59 A5 :50
 C650 CD 0F C5 EB 22 4E 37 EB :34
 C658 EB 14 15 FA 67 37 21 14 :FF
 C660 00 CD 2A 3F D2 6D 37 21 :F3
 C668 FF FF C3 C3 37 EB 29 C5 :C2
 C670 01 24 25 09 5E 23 56 C1 :21
 C678 7B B2 CA 87 37 21 25 00 :39
 C680 19 7E E6 02 C2 8D 37 21 :6C
 C688 FF FF C3 C3 37 C5 21 02 :F1

C690 00 39 E5 6B 62 EB 22 50 :9E
 C698 37 EB D1 CD C5 39 2A 4E :94
 C6A0 37 EB 3E 1A CD 1F 3F C1 :CC
 C6A8 2A 50 37 EB 3E 26 EB 22 :7B
 C6B0 50 37 EB CD 1F 3F E5 21 :19
 C6B8 02 00 39 EB 2A 50 37 CD :22
 C6C0 B3 39 E1 C1 C9 E1 B7 CA :3F
 C6C8 41 C5 EB 22 C5 37 EB EB :73
 C6D0 14 15 FA DE 37 21 14 00 :03
 C6D8 CD 2A 3F D2 E4 37 21 FF :E1
 C6E0 FF C3 3A 38 EB 29 C5 01 :B4
 C6E8 24 25 09 5E 23 56 C1 7B :13
 C6F0 B2 CA FE 37 21 25 00 19 :C6
 C6F8 7E E6 01 C2 04 38 21 FF :41
 C700 FF C3 3A 38 C5 21 02 00 :E3
 C708 39 E5 6B 62 EB 22 C7 37 :C5
 C710 EB D1 CD C5 39 2A C5 37 :84
 C718 EB 3E 1A CD 1F 3F C1 2A :38
 C720 C7 37 EB 3E 27 EB 22 C7 :09
 C728 37 EB CD 1F 3F E5 21 02 :44
 C730 00 39 EB 2A C7 37 CD B3 :C3
 C738 39 E1 C1 C9 23 56 7B B2 :49
 C740 C5 22 3C 38 E5 21 02 00 :6A
 C748 39 EB 2A 3C 38 29 01 24 :1F
 C750 25 09 7E 23 66 6F E5 CD :6D
 C758 C5 39 D1 3E 10 D5 CD 1F :FD
 C760 3F 6F 26 00 22 3E 38 21 :B4
 C768 04 00 39 EB E1 CD B3 39 :F1
 C770 E1 CD 75 3B 2A 3E 38 7D :B2
 C778 3C B4 C2 83 38 21 FF FF :CB
 C780 C3 86 38 21 00 00 7D C1 :27
 C788 C9 D1 C1 21 04 C5 22 89 :3F
 C790 38 CD 9F 3B 22 8B 38 7D :98
 C798 A4 3C C2 A3 38 21 FF FF :FB
 C7A0 C3 13 39 E5 29 01 24 25 :CE
 C7A8 09 5E 23 56 2A 89 38 D5 :0F
 C7B0 CD EB 39 D1 E1 B7 CA C2 :5D
 C7B8 38 CD 75 3B 21 FF FF C3 :16
 C7C0 13 39 21 25 00 19 36 02 :6A
 C7C8 21 00 00 39 D5 E5 EB D1 :5F
 C7D0 CD C5 39 D1 3E 13 D5 CD :26
 C7D8 1F 3F D1 3E 16 D5 CD 1F :E3
 C7E0 3F E1 3C C2 FC 38 E5 21 :FF
 C7E8 02 00 39 EB E1 CD B3 39 :6F
 C7F0 2A 8B 38 CD 75 3B 21 FF :41
 C7F8 FF C3 13 39 EB 21 0E 00 :E7
 C800 19 36 01 23 36 00 21 00 :92
 C808 00 39 E5 EB D1 CD B3 39 :63
 C810 2A 8B 38 C1 C9 04 00 19 :6C
 C818 7E C5 22 15 39 14 15 FA :B6
 C820 2B 39 21 02 00 CD 2A 3F :A5
 C828 D2 31 39 21 FF FF C3 B1 :BF
 C830 39 D5 CD 9F 3B 22 17 39 :1F
 C838 C1 7D A4 3C C2 45 39 21 :7F
 C840 FF FF C3 B1 39 C5 E5 29 :86
 C848 01 24 25 09 5E 23 56 2A :64
 C850 15 39 D5 CD EB 39 D1 E1 :DE
 C858 C1 B7 CA 66 39 CD 75 3B :7E
 C860 21 FF FF C3 B1 39 79 3C :A9
 C868 21 25 00 19 77 21 00 00 :27
 C870 39 D5 E5 EB D1 CD C5 39 :B2
 C878 D1 3E 0F D5 CD 1F 3F E1 :3F
 C880 3C C2 9A 39 E5 21 02 00 :21
 C888 39 EB E1 CD B3 39 2A 17 :4F
 C890 39 CD 75 3B 21 FF FF C3 :F0
 C898 B1 39 EB 21 0E 00 19 36 :B3
 C8A0 01 23 36 00 21 00 00 39 :1C
 C8A8 E5 EB D1 CD B3 39 2A 17 :0B
 C8B0 39 C1 C9 E5 21 01 00 19 :5B
 C8B8 7E E1 77 B7 C8 1A 5F 3E :8C
 C8C0 0E CD 1F 3F C9 7E E5 21 :0E
 C8C8 01 00 19 77 E1 B7 C8 E5 :66
 C8D0 D5 11 00 00 3E 19 CD 1F :C1
 C8D8 3F D1 12 21 01 00 19 7E :7B
 C8E0 3D 5F 3E 0E CD 1F 3F AF :6A
 C8E8 E1 77 C9 E5 6B 62 D5 11 :69
 C8F0 26 00 AF 77 23 1B 7B B2 :6F
 C8F8 C2 F2 39 D1 E1 CD 05 3A :6B
 C900 C9 50 00 0A 63 22 01 3A :AC
 C908 7E B7 CA 2E 3A E5 23 7E :BE
 C910 E1 FE 3A C2 2E 3A E5 D5 :D6
 C918 7E CD B5 3E D6 40 D1 12 :1B

C920 E1 FE 11 DA 29 3A 3E FF :53
 C928 C9 23 23 22 01 3A 13 EB :5B
 C930 22 03 3A 11 03 3A 21 01 :C8
 C938 3A 0E 08 CD BA 3A 3C C2 :10
 C940 45 3A 3E FF C9 2A 01 3A :F3
 C948 7E FE 2E C2 64 3A 23 22 :60
 C950 01 3A 11 03 3A 21 01 3A :FE
 C958 0E 03 CD BA 3A 3C C2 76 :67
 C960 3A 3E FF C9 3E 20 2A 03 :F4
 C968 3A 77 23 3E 20 77 23 3E :3B
 C970 20 77 23 22 03 3A 0E 00 :60
 C978 1E 0B 1C 1D CA 91 3A 2A :62
 C980 03 3A 2B 22 03 3A 7E FE :8C
 C988 3F C2 8D 3A 0C 1D C3 7A :7F
 C990 3A 2A 01 3A 7E B7 CA 9F :96
 C998 3A 21 FF FF C3 AD 3A 0C :70
 C9A0 0D CA AA 3A 21 FE FF C3 :05
 C9A8 AD 3A 21 00 00 7D C9 00 :BF
 C9B0 F5 D5 CD 8B 49 E1 D1 5A :F0
 C9B8 3C CA 79 32 B3 3A EB 22 :2C
 C9C0 B1 3A EB 22 AF 3A 7E 23 :0B
 C9C8 66 6F 22 B5 3A EB 7E 23 :03
 C9D0 66 6F 22 B7 3A 3E 20 32 :11
 C9D8 B9 3A AF 32 B4 3A C5 2A :52
 C9E0 B5 3A 7E CD 56 3B C1 B7 :EC
 C9E8 CA 21 3B 3A B4 3A B9 DA :92
 C9F0 F5 3A 3E FF C9 2A B5 3A :07
 C9F8 7E 23 22 B5 3A C5 CD B5 :BA
 CA00 3E 2A B7 3A 77 C1 FE 2A :83
 CA08 C2 13 3B 3E 3F 32 B9 3A :84
 CA10 C3 21 3B 23 22 B7 3A 3A :69
 CA18 B4 3A 3C 32 B4 3A C3 DE :CD
 CA20 3A 3A B4 3A 3C 32 B4 3A :AB
 CA28 3D 2A B3 3A BD D2 3E 3B :4E
 CA30 3A B9 3A 2A B7 3A 77 23 :DC
 CA38 22 B7 3A C3 21 3B 2A AF :0D
 CA40 3A EB 2A B5 3A EB 73 23 :C9
 CA48 72 2A B1 3A EB 2A B7 3A :9F
 CA50 EB 73 23 72 AF C9 B7 CA :06
 CA58 71 3B FE 20 CA 71 3B FE :60
 CA60 2E CA 71 3B FE 3A CA 71 :41
 CA68 3B FE 3B CA 71 3B 3E 01 :5B
 CA70 C9 AF C9 C8 63 22 73 3B :76
 CA78 29 01 24 25 09 7E 23 B6 :15
 CA80 C8 2A 73 3B E5 29 01 24 :1D
 CA88 25 09 7E 23 66 6F CD 85 :48
 CA90 3D E1 29 01 24 25 09 36 :2A
 CA98 00 23 36 00 C9 23 66 11 :1E
 CAA0 00 00 7B D6 14 7A DE 00 :27
 CAA8 D2 BC 3B 6B 62 29 01 24 :56
 CAB0 25 09 7E 23 B6 CA BC 3B :C0
 CAB8 13 C3 A2 3B 7B D6 14 7A :14
 CAC0 DE 00 D2 E1 3B 21 26 00 :9D
 CAC8 EB 22 9D 3B EB D5 CD B5 :B9
 CAD0 3C EB 2A 9D 3B 29 01 24 :11
 CAD8 25 09 73 23 72 E1 7B B2 :E6
 CAE0 C0 21 FF FF C9 C9 CD 46 :2E
 CAE8 5D 22 E5 3B 21 68 FF 39 :12
 CAF0 F9 2A E5 3B E5 22 E7 3B :26
 CAF8 7B 3D 3D 21 02 00 39 77 :8A
 CB00 21 02 00 39 EB 3E 0A CD :27
 CB08 1F 3F 1E 0A 3E 02 CD 1F :85
 CB10 3F 21 04 00 39 7E E1 FE :D5
 CB18 1A C2 22 3C 21 00 00 C3 :01
 CB20 44 3C E5 21 03 00 39 4E :FB
 CB28 21 04 00 39 EB E1 0D 79 :A3
 CB30 3C CA 3B 3C 1A 13 77 23 :3F
 CB38 C3 2E 3C 3E 0A 77 23 AF :C1
 CB40 77 2A E7 3B EB 21 98 00 :72
 CB48 39 F9 EB C9 3E 0B CD 1F :2E
 CB50 3F B7 C8 3E 01 CD 1F 3F :43
 CB58 32 B0 3C FE 03 C0 1E 5E :7E
 CB60 3E 02 CD 1F 3F 1E 43 3E :35
 CB68 02 CD 1F 3F 21 01 00 CD :4F
 CB70 62 27 C9 3A B0 3C B7 C2 :2C
 CB78 7F 3C 3E 01 CD 1F 3F F5 :5D
 CB80 AF 32 B0 3C F1 FE 03 CA :D4
 CB88 97 3C FE 1A CA 9D 3C FE :DF
 CB90 0D CA A1 3C C3 AC 3C 21 :DB
 CB98 01 00 CD 62 27 21 FF FF :D9
 CBA0 C9 1E 0A 3E 02 D5 CD 1F :5D
 CBA8 3F 3B F1 33 6F 26 00 C9 :6F


```

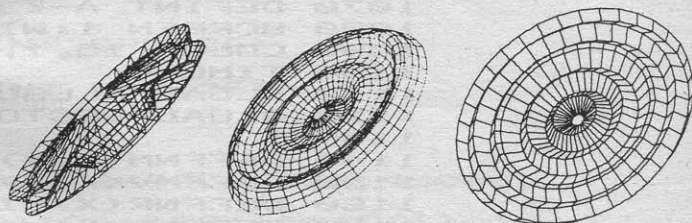
CBB0 00 2A 85 A5 22 23 23 23 :5A
CBB8 06 02 CD 38 3F 23 4D 44 :83
CBC0 69 60 22 B3 3C 2A 83 3E :50
CBC8 22 B1 3C 7D B4 C2 E7 3C :88
CBD0 21 85 3E 22 B1 3C E5 21 :94
CBD8 85 3E 22 83 3E 22 85 3E :2E
CBE0 21 00 00 22 87 3E E1 5E :F2
CBE8 23 56 21 02 00 19 7E 91 :77
CBF0 23 7E 98 DA 3C 3D 21 02 :6A
CBF8 00 19 7E B9 23 C2 02 3D :37
CC00 7E B8 C2 13 3D 6B 62 4E :2F
CC08 23 46 2A B1 3C 71 23 70 :58
CC10 C3 31 3D 21 02 00 19 7E :C7
CC18 91 77 23 7E 98 77 21 02 :BF
CC20 00 19 7E 23 66 6F 29 29 :CD
CC28 19 EB 21 02 00 19 71 23 :C8
CC30 70 2A B1 3C 22 83 3E 21 :87
CC38 04 00 19 C9 2A 83 3E 7B :50
CC40 BD C2 46 3D 7A BC C2 75 :7B
CC48 3D 69 60 29 29 CD 8B 3E :02
CC50 7D A4 3C C2 5A 3D 21 00 :F3
CC58 00 C9 E5 23 23 E5 2A B3 :DA
CC60 3C 4D 44 E1 71 23 70 E1 :BF
CC68 23 23 23 23 C5 CD 85 3D :14
CC70 2A 83 3E EB C1 EB 22 B1 :91
CC78 3C EB EB 5E 23 56 C3 EA :DA
CC80 3C 6C 67 7D E6 2B 2B 2B :3F
CC88 2B 4D 44 2A 83 3E EB EB :D1
CC90 22 83 3D EB 7B 91 7A 98 :47
CC98 D2 A5 3D 6B 62 79 96 23 :17
CCA0 78 9E DA CC 3D 6B 62 7B :AD
CCA8 96 23 7A 9E DA C0 3D 7B :97
CCB0 91 7A 98 DA CC 3D 6B 62 :CF
CCB8 79 96 23 78 9E DA CC 3D :AF
CCC0 EB 5E 23 56 EB 22 83 3D :1B
CCC8 EB C3 94 3D 6B 62 E5 69 :2E
CCD0 60 22 81 3D E1 4E 23 46 :74
CCD8 C5 2A 81 3D 4D 44 21 02 :05
CCE0 00 09 7E 23 66 6F 29 29 :7D
CCE8 09 E5 69 60 22 81 3D E1 :2C
CCF0 C1 D5 7D B9 C2 F9 3D 7C :FC
CCF8 B8 C2 2D 3E 2A 81 3D E5 :76
CD00 23 23 5E 23 56 E5 2A 83 :7C
CD08 3D 22 83 3D 7E 23 66 6F :6A
CD10 23 23 7E 23 66 6F 19 EB :9D
CD18 E1 72 2B 73 2A 83 3D 7E :3E
CD20 23 66 6F 4E 23 46 E1 71 :EE
CD28 23 70 C3 37 3E EB 4E 23 :1C
CD30 46 2A 81 3D 71 23 70 D1 :00
CD38 21 02 00 19 7E 23 66 6F :B7
CD40 29 29 19 D5 E5 2A 81 3D :1A
CD48 4D 44 E1 7D B9 C2 52 3E :0F
CD50 7C B8 C2 79 3E 21 02 00 :ED
CD58 19 D5 5E 23 56 E5 21 02 :F2
CD60 00 09 7E 23 66 6F 19 EB :B0
CD68 E1 72 2B 73 69 60 4E 23 :60
CD70 46 D1 EB 71 23 70 C3 7D :83
CD78 3E EB 71 23 70 D1 EB 22 :50
CD80 83 3E C9 00 00 D1 21 08 :D1

```

```

CD88 00 DD 3F 4D 44 2A B3 3E :1D
CD90 EB 2A 89 3E 09 19 EB 21 :67
CD98 00 00 39 7B 95 7A 9C DA :9E
CDA0 A6 3E 21 FF FF C9 2A 89 :EC
CDA8 3E E5 2A 89 3E 09 22 89 :3D
CDB0 3E E1 C9 E8 03 FE 61 D8 :87
CDB8 FE 7B D0 D6 20 C9 5D 54 :3E
CDC0 7E B7 CA C9 3E 23 C3 C0 :39
CDC8 3E 7D 93 6F 7C 9A 67 C9 :98
CDD0 E5 1A 13 77 23 B7 C2 D1 :93
CDD8 3E E1 C9 79 B0 C8 7E 23 :1F
CDE0 12 13 0B C3 DB 3E 7B B2 :E6
CDE8 C8 79 77 23 1B C3 E6 3E :92
CDF0 21 00 01 7D D6 00 7C DE :8C
CDF8 00 D2 00 00 00 E5 EB 0E 1A :8F
CE00 CD 05 00 E1 11 80 00 19 :33
CE08 CD 05 00 E1 11 80 00 19 :33
CE10 B7 CA 00 00 2A 06 00 F9 :88
CE18 21 00 00 E5 C3 00 01 60 :10
CE20 69 4F C3 05 00 F7 80 A2 :87
CE28 00 C9 7C AA F2 32 3F 7A :C2
CE30 BC C9 7C BA C0 7D BB C9 :7A
CE38 04 05 C8 A7 7C 1F 67 7D :FD
CE40 1F 6F C3 39 3F 7C B7 F5 :FF
CE48 AA F5 CD 60 3F EB CD 60 :39
CE50 3F EB CD 6B 3F F1 FC 63 :0F
CE58 3F F1 EB FC 63 3F EB C9 :93
CE60 7C B7 F0 2B 7D 2F 6F 7C :13
CE68 2F 67 C9 42 4B 11 00 00 :33
CE70 3E 10 F5 29 7B 17 5F 7A :15
CE78 17 57 DA 84 3F 7B 91 7A :D7
CE80 98 DA 8B 3F 7B 91 5F 7A :6F
CE88 98 57 2C F1 3D C2 72 3F :12
CE90 C9 44 4D 21 00 00 3E 10 :27
CE98 29 EB 29 EB D2 A0 3F 09 :48
CEA0 3D C2 98 3F C9 11 0A 00 :28
CEA8 C3 B7 3F 11 06 00 C3 B7 :C0
CEB0 3F E3 5E 23 56 23 E3 EB :68
CEB8 39 73 23 72 EB C9 21 08 :A4
CEC0 00 C3 D7 3F 21 06 00 C3 :51
CEC8 D7 3F 21 04 00 C3 D7 3F :AA
CED0 E1 5E 23 56 23 E5 EB 39 :82
CED8 5E 23 56 EB C9 3F EB C9 :24
CEE0 7C B7 F0 2B 7D 2F 6F 7C :93
CEE8 2F 67 C9 42 4B 11 00 00 :B3
CEF0 3E 10 F5 29 7B 17 5F 7A :95
CEF8 17 57 DA 84 3F 7B 91 7A :57

```



リスト2 「コマンドファイル作成プログラム」言語:BASIC

```

10 OPEN"COMPANL.COM" FOR OUTPUT AS #1
20 FOR I=&H9000 TO &HCEFF
30 PRINT #1,CHR$(PEEK(I));
40 NEXT
50 CLOSE:END

```




VECTOR (RAM32K以上)

今村広之さん

作者の説明文

このゲームは二人用専用のゲームです。プレイヤー1はキーボードでスクリーンは左側、プレイヤー2はジョイスティック1でスクリーンは右側でプレイします。ディスプレイの中心についてたてを立ったりしてプレイしたりしてもおもしろいと思います。

ラウンド数は5つで、各面においてプレイヤー1、2が勝負して、先に3勝したほうが勝ちになります。

各面の勝負は、もとからある白い壁、

自分や敵が残っていく尾、あるいは敵そのものにぶつかった方が負けになります。また、ところどころに散らばっている星を取ると、いろいろなことが起きます。どうなるかは実験してみてください。なおこの件についての質問は受けつけません。

各面の広さは32×32キャラクタ分あり、左右のスクリーンにはその中の自分周辺の状況が表示されます。

音楽は、MSXマガジン3・4月号で掲載されたBGMコンパイラで作成しています。

いきなりムッシュウン

いやー、究極のPSGシステムを使った投稿があらわれて、とってもうれしいです。ゲーム自体もマシン語を作った本格的なもので、デモまでついている凝りよう。ただ、もう少し面数がほしかったですね。

入力の注意

このプログラムはカセットでも実行できますが、その際はリスト1をGAME、リスト2をALLSUB、リス

ト3をVECTOR、というファイルネームにしてこの順番にセーブしてください。

ディスクをお使いの方は、リスト1をGAME、リスト2をALLSUB・DT・BIN、リスト3をVECTOR.PLY、というファイルネームにしてください。この場合は、SAVEする順番はどうでもいいです。実行はリスト1をロードし、RUNすれば、自動的にリスト2、リスト3が読みこまれます。

リスト 1

言語: BASIC RAM32K以上

```
1000 '
1010 '                VECTOR
1020 '
1030 '   COPYRIGHT 1987 BY H. IMAMURA
1040 '
1050 '
1060 CLEAR 200, &HB738
1070 DEFINT A-Z
1080 SCREEN 1: WIDTH 32: KEY OFF
1090 COLOR 15, 1, 1: CLS
1100 TIME=0
1110 BLOAD "ALLSUBDT.BIN"
1120 BLOAD "VECTOR.PLY"
1130 '
1140 DEFFNM(X, Y) = &HB85C + X + Y * 42
1150 DEFFNV(X, Y) = &H1800 + X + Y * 32
1160 DEFFNR(X) = INT(RND(X) * 30) + 6
1170 DEFFND(X) = INT(RND(X) * 4)
1180 DEFUSR0 = &HDC00 ' music
1190 DEFUSR1 = &HC27E ' font init.
1200 DEFUSR2 = &HC262 ' round 4
1210 DEFUSR3 = &HC270 ' round 5
1220 DEFUSR4 = &HB738 ' yellow star
1230 DEFUSR5 = &HC1FC ' chracter set
1240 DEFUSR6 = &HC254 ' flame set
1250 DEFUSR7 = &HC297 ' field set
1260 DEFUSR8 = &HC1C0 ' scroll
1270 DEFUSR9 = &HC2DC ' vram fill
1280 '
1290 '   para set
1300 '
1310 DIM Z$(5), Z(5), W$(5), PW(13), BM(13),
O(13), R(4), R$(4), S(1), SS(1), A(1), M(1), C(
1), B(1), P(2, 2), WW$(1), PL(1), SC(1), F(1), A
D(1), X(1), Y(1), SX(1), SY(1)
1320 RESTORE 1350: FOR I=0 TO 5
1330 READ Z(I), Z$(I), W$(I)
1340 NEXT
1350 DATA 12, ITE !, AHA !, 11, AITE !, ITASO
```



```

!, 11, AITA !, HEHEN!, 10, ITATA... , EHEHE... ,
11, ITAI !, WAHAHA!, 4, ATATATATATATATATA!
, OMAEHA MOUSINDEIRU...
1360 RESTORE 1390:FOR I=0 TO 13
1370 READ PW(I), BM(I), O(I)
1380 NEXT
1390 DATA 49, 111, 90, 0, 2, 0, 48, 24, 90, 0, 0, 0
, 47, 0, 90, 0, 0, 0, 28, 17, 15, 56, 55, 56, 16, 16, 0
, 16, 0, 0, 16, 0, 0, 210, 200, 44, 2, 50, 1, 0, 0, 8
1400 RESTORE 1430:FOR I=0 TO 4
1410 READ R(I), R$(I)
1420 NEXT
1430 DATA 7, THE STARTING POINT., 7, THREE.
.. TWO... ONE... , 6, DON'T BE IN A HURRY!, 10
, FOR A WINNER., 4, THE BEGINNING OF THE EN
D.
1440 D=USR1(0):D=USR1(0)
1450 VA=&HC1C2
1460 PL(0)=&H1908:PL(1)=&H1997
1470 WW$(1)="," : WW$(0)="*"
1480 D=USR5(0)
1490 L1=&H2A:K=0
1500 X(0)=2:X(1)=17: SX(0)=3: SX(1)=18
1510 R=0:P=0
1520 SC(0)=0: SC(1)=0
1530 FOR I=0 TO 2:P(0, I)=0:P(1, I)=0:NEXT
1540 '
1550 ' screen set
1560 '
1570 IF R=0 THEN D=USR(1):GOSUB 3190:D=U
SR(-1):Y(0)=6:Y(1)=6:AD(0)=&HE3:AD(1)=&H
F2:SY(0)=2:SY(1)=2:GOTO 1620
1580 IF SC(0)=SC(1) THEN Y(0)=2:Y(1)=2:A
D(0)=&H63:AD(1)=&H72:SY(0)=15:SY(1)=15
1590 IF SC(0)<SC(1) THEN Y(0)=6:Y(1)=2:A
D(0)=&HE3:AD(1)=&H72:SY(0)=2:SY(1)=15
1600 IF SC(0)>SC(1) THEN Y(0)=2:Y(1)=6:A
D(0)=&H63:AD(1)=&HF2:SY(0)=15:SY(1)=2
1610 '
1620 D=USR9(144)
1630 D=USR6(0)
1640 GOSUB 2540
1650 R=R+1
1660 IF R=4 THEN D=USR2(0)
1670 IF R=5 THEN D=USR3(0)
1680 D=USR7(R)
1690 GOSUB 2680
1700 LOCATE 3, 20:PRINT SPC(26)
1710 GOSUB 3160
1720 LOCATE 3, 22:PRINT SPC(26)
1730 '
1740 ' ready ?
1750 '
1760 ON R GOSUB 10000, 20000, 30000, 40000,
50000
1770 SS(0)=(C(0)-128)*2+1:SS(1)=(C(1)-13
6)*2+1
1780 A(0)=FNM(X1-5, Y1-5):A(1)=FNM(X2-5, Y
2-5)
1790 M(0)=FNM(X1, Y1):M(1)=FNM(X2, Y2)
1800 POKE M(0), C(0):VPOKE PL(0), C(0)
1810 POKE M(1), C(1):VPOKE PL(1), C(1)
1820 POKE VA, AD(0):D=USR8(A(0))
1830 POKE VA, AD(1):D=USR8(A(1))
1840 LOCATE R(R-1), 21:PRINT R$(R-1)
1850 FOR I=0 TO 4000:NEXT
1860 GOSUB 3160
1870 LOCATE 13, 21
1880 PRINT "READY ?":B(0)=-1:B(1)=-1
1890 IF STRIG(0) THEN IF B(0) THEN B(0)=
0:PLAY"v15o4g16", "v13o4e12", "v12o4c16"
1900 IF STRIG(1) THEN IF B(1) THEN B(1)=
0:PLAY"v15o4c16", "v14f12", "v12a16"
1910 IF B(0) THEN 1890 ELSE IF B(1) THEN
1890
1920 GOSUB 3160
1930 IF R=2 THEN GOSUB 20150:FOR I=0 TO

```



```

32000:GOSUB 20150:FOR I=0 TO 1000:NEXT:G
OSUB 3110
1940 D=USR(0)
1950 '
1960 ' main
1970 '
1980 IF P(P,2)>0 THEN D=USR(-1):GOSUB 29
90:P(P,2)=P(P,2)-1:IF P(P,2)=0 THEN D=US
R(0)
1990 IF P(P,0)>0 THEN D=USR(-1):GOSUB 29
90:P(P,0)=P(P,0)-1:IF P(P,0)=0 THEN D=US
R(0)
2000 FOR I=0 TO 2
2010 S(P)=STICK(P):IF S(P) MOD 2=0 THEN
S(P)=SS(P)
2020 NEXT
2030 IF STRIG(P) THEN IF P(P,1)>0 THEN P
(P,1)=P(P,1)-1:D=USR(-1):GOSUB 2990:FOR
I=0 TO 30:NEXT:D=USR(0):P=P XOR 1:GOTO 2
000
2040 IF P(P,0)=0 THEN POKE M(P),C(P)+4 E
LSE POKE M(P),32
2050 ON (S(P)+1)¥2 GOTO 2060,2070,2080,2
090
2060 A(P)=A(P)-L1:M(P)=M(P)-L1:C(P)=128-
(P=1)*8:GOTO 2100
2070 A(P)=A(P)+1:M(P)=M(P)+1:C(P)=129-(
P=1)*8:GOTO 2100
2080 A(P)=A(P)+L1:M(P)=M(P)+L1:C(P)=130-
(P=1)*8:GOTO 2100
2090 A(P)=A(P)-1:M(P)=M(P)-1:C(P)=131-(
P=1)*8
2100 SS(P)=S(P):F(P)=PEEK(M(P))
2110 IF F(P)=152 OR F(P)>135+(P=1)*8 AND
F(P)<140+(P=1)*8 THEN L$=WW$(P):P=P XOR
1:SC(P)=SC(P)+1:W$=WW$(P):GOTO 2230
2120 IF F(P)>191 THEN ON F(P)¥8-23 GOTO
2130,2140,2150,2160,2170 ELSE 2180
2130 P(P,0)=10:GOTO 2190
2140 GOSUB 2940:D=USR4(A(P)):POKE M(P),C
(P):P=P XOR 1:POKE M(P),C(P):P=P XOR 1:G
OTO 2190
2150 P(P,1)=10:GOTO 2190
2160 P(P,2)=10:GOTO 2190
2170 GOSUB 2940:P=P XOR 1:D=USR4(A(P)):P
OKE M(P),C(P):P=P XOR 1:POKE M(P),C(P):G
OTO 2190
2180 IF P(P,2)=0 AND F(P)<>32 THEN L$=WW
$(P):P=P XOR 1:SC(P)=SC(P)+1:W$=WW$(P):G
OTO 2230
2190 POKE M(P),C(P):POKE VA,AD(P):D=USR8
(A(P)):P=P XOR 1:POKE VA,AD(P):D=USR8(A
(P))
2200 GOTO 1980
2210 '
2220 ' game over
2230 '
2240 D=USR(-1)
2250 IF SC(P)=3 THEN D=INT(RND(-TIME)*6)
ELSE D=INT(RND(-TIME)*5)
2260 '
2270 LOCATE Z(D),21
2280 PRINT L$" > "Z$(D)
2290 GOSUB 3090:FOR I=0 TO 4000:NEXT:GOS
UB 3110
2300 GOSUB 3160
2310 LOCATE Z(D),21
2320 PRINT W$" > "W$(D)
2330 FOR I=0 TO 4000:NEXT
2340 GOSUB 3160
2350 LOCATE 10,21
2360 PRINT "PLAYER "W$" WIN"
2370 GOSUB 2680:PLAY"v15o2c16","v15o4c32
"
2380 IF INKEY$<>" " THEN 2380
2390 IF SC(P)=3 THEN 2410
2400 IF INKEY$="" AND STRIG(1)=0 THEN 24

```



```

00 ELSE 1530
2410 FOR I=0 TO 1000:NEXT I
2420 LOCATE 9,21
2430 PRINT " GAME OVER "
2440 PLAY"T200V1504L4","T200V1404L4","T2
00V1304L4"
2450 PLAY"GAME OVER","ERCE403E2","CR3C80
5C404C2"
2460 FOR I=0 TO 3000:NEXT
2470 LOCATE 8,21
2480 PRINT HEX$(SC(0))-"HEX$(SC(1))" PL
AYER "W$" WIN"
2490 K=0
2500 FOR I=0 TO 1500
2510 GOSUB 3690:IF K THEN 1510
2520 NEXT
2530 GOTO 1510
2540 '
2550 ' waku
2560 '
2570 FOR J=0 TO 1
2580 LOCATE X(J),Y(J)
2590 PRINT "け";STRING$(11," ");"さ";
2600 FOR I=1 TO 11
2610 LOCATE X(J),Y(J)+I
2620 PRINT CHR$(160);STRING$(11,CHR$(28)
);"世";
2630 NEXT
2640 LOCATE X(J),Y(J)+I
2650 PRINT "こ";STRING$(11," ");"し";
2660 NEXT
2670 RETURN
2680 '
2690 ' score print
2700 '
2710 LOCATE SX(0),SY(0):PRINT SPC(11)
2720 LOCATE SX(0),SY(0)+1
2730 PRINT USING " # POINT ";SC(0)
2740 LOCATE SX(0),SY(0)+2
2750 PRINT USING " # POINT ";SC(1)
2760 LOCATE SX(0),SY(0)+3:PRINT SPC(11)
2770 LOCATE SX(1),SY(1):PRINT SPC(11)
2780 LOCATE SX(1),SY(1)+1
2790 PRINT USING " # POINT ";SC(1)
2800 LOCATE SX(1),SY(1)+2
2810 PRINT USING " # POINT ";SC(0)
2820 LOCATE SX(1),SY(1)+3:PRINT SPC(11)
2830 RETURN
2840 '
2850 ' star set
2860 '
2870 READ X:IF X=255 THEN RETURN
2880 IF X>183 THEN ST=X:GOTO 2870
2890 READ Y
2900 POKE FNM(X,Y),ST
2910 GOTO 2870
2920 '
2930 ' power up
2940 '
2950 D=USR(-1)
2960 K=1:FOR J=0 TO 19:GOSUB 2990:NEXT:K
=0
2970 D=USR(0)
2980 RETURN
2990 IF P(P,0)>0 THEN VDP(7)=141
3000 IF P(P,1)>0 THEN VDP(7)=143
3010 IF P(P,2)>0 THEN VDP(7)=135
3020 IF K>0 THEN VDP(7)=138
3030 VDP(7)=128
3040 FOR K=0 TO 13:SOUND K,PW(K):NEXT
3050 RETURN
3060 '
3070 ' bomb !
3080 '
3090 FOR I=0 TO 13:SOUND I,BM(I):NEXT
3100 RETURN
3110 FOR I=0 TO 13:SOUND I,O(I):NEXT

```



```

3120 RETURN
3130 '
3140 ' message clear
3150 '
3160 LOCATE 3,21
3170 PRINT SPC(26)
3180 RETURN
3190 '
3200 ' title ?
3210 '
3220 D=USR9(144)
3230 Y(0)=4:Y(1)=4:GOSUB 2570
3240 LOCATE 3,20:PRINT SPC(26)
3250 GOSUB 3160
3260 LOCATE 3,22:PRINT SPC(26)
3270 LOCATE 13,21:PRINT "VECTOR"
3280 K=0
3290 FOR I=0 TO 400
3300 GOSUB 3690:IF K THEN RETURN
3310 NEXT
3320 LOCATE 5,21
3330 PRINT "COPYRIGHT 1987 BY ";
3340 FOR I=161 TO 164:PRINT CHR$(I);:NEXT
3350 FOR I=0 TO 800
3360 GOSUB 3690:IF K THEN RETURN
3370 NEXT
3380 POKE &HC2C7,200
3390 D=USR6(0):D=USR7(1)
3400 POKE &HC2C7,152
3410 X1=5:Y1=17:X2=36:Y2=23
3420 M(0)=&HBB2D:M(1)=&HBC44
3430 POKE FNM(20,28),208
3440 POKE FNM(20,24),200
3450 POKE M(0),129
3460 POKE M(1),139
3470 POKE VA,&HA3:D=USR8(M(0)-215)
3480 POKE VA,&HB2:D=USR8(M(1)-215)
3490 FOR I=0 TO 900
3500 GOSUB 3690:IF K THEN RETURN
3510 NEXT
3520 FOR I=1 TO 27
3530 POKE M(0),133:POKE M(1),143
3540 M(0)=M(0)+1:M(1)=M(1)-1
3550 POKE M(0),129:POKE M(1),139
3560 POKE VA,&HA3:D=USR8(M(0)-215)
3570 POKE VA,&HB2:D=USR8(M(1)-215)
3580 FOR J=0 TO 120
3590 GOSUB 3690:IF K THEN RETURN
3600 NEXT J
3610 NEXT I
3620 FOR I=0 TO 800
3630 GOSUB 3690:IF K THEN RETURN
3640 NEXT
3650 GOTO 3220
3660 '
3670 ' key & strig(1) check
3680 '
3690 IF STRIG(1) THEN K=-1
3700 IF INKEY$(">") THEN K=-1
3710 RETURN
10000 '
10010 ' round 1
10020 '
10030 X1=21:Y1=6 :C(0)=131
10040 X2=22:Y2=35:C(1)=137
10050 POKE FNM(20,29),184
10060 RESTORE 10080:GOSUB 2870
10070 RETURN
10080 DATA 192
10090 DATA 17,19,17,21,18,20
10100 DATA 200
10110 DATA 36,5,5,36
10120 DATA 208
10130 DATA 7,20,33,21,21,12,22,29
10140 DATA 216
10150 DATA 18,19,17,20,18,21

```



```

10160 DATA 224
10170 DATA 5,5,36,36
10180 DATA 255
20000 '
20010 ' round 2
20020 '
20030 X1=22:Y1=12:C(0)=129
20040 X2=19:Y2=12:C(1)=139
20050 RESTORE 20070:GOSUB 2870
20060 RETURN
20070 DATA 184
20080 DATA 5,22,6,22,7,22,8,22
20090 DATA 33,22,34,22,35,22,36,22
20100 DATA 200
20110 DATA 9,30,32,30
20120 DATA 216
20130 DATA 7,17,34,17
20140 DATA 255
20150 IF PLAY(0) THEN 20150
20160 GOSUB 3090
20170 RETURN
30000 '
30010 ' round 3
30020 '
30030 X1= 7:Y1=14:C(0)=130
30040 X2=34:Y2=27:C(1)=136
30050 RESTORE 30070:GOSUB 2870
30060 RETURN
30070 DATA 184
30080 DATA 32,6,32,7,32,8,32,9,32,10
30090 DATA 34,5,34,6,34,7,34,8,34,9
30100 DATA 35,5,35,9,36,7,15,11,26,30
30110 DATA 5,34,6,32,6,36
30120 DATA 7,32,7,33,7,34,7,35,7,36
30130 DATA 9,31,9,32,9,33,9,34,9,35
30140 DATA 13,20,14,20,27,20,28,20
30150 DATA 13,21,14,21,27,21,28,21
30160 DATA 200
30170 DATA 36,5,5,36
30180 DATA 216
30190 DATA 6,21,35,20
30200 DATA 224
30210 DATA 5,5,36,36
30220 DATA 255
40000 '
40010 ' round 4
40020 '
40030 IF SC(0)<SC(1) THEN 40070
40040 X1= 5:Y1=36:C(0)=128
40050 X2=36:Y2= 5:C(1)=138
40060 GOTO 40090
40070 X1=36:Y1= 5:C(0)=130
40080 X2= 5:Y2=36:C(1)=136
40090 RESTORE 40110:GOSUB 2870
40100 RETURN
40110 DATA 184
40120 DATA 8,25,12,28,18,36,24,26
40130 DATA 192
40140 DATA 17,29,33,22
40150 DATA 200
40160 DATA 28,30,33,35
40170 DATA 200
40180 DATA 5,5,15,17
40190 DATA 216
40200 DATA 9,25,11,36
40210 DATA 224
40220 DATA 9,12,24,18
40230 DATA 255
50000 '
50010 ' round 5
50020 '
50030 RESTORE 50090:GOSUB 2870
50040 X1=FNR(-TIME):Y2=FNR(-TIME):C(0)=F
ND(-TIME)+128
50050 X2=FNR(-TIME):Y1=FNR(-TIME):C(1)=F
ND(-TIME)+136
50060 IF X1=X2 AND Y1=Y2 THEN 50040

```



```

50070 IF PEEK(FNM(X1,Y1))<>32 OR PEEK(FN
M(X2,Y2))<>32 THEN 50040
50080 RETURN
50090 DATA 192
50100 DATA 20,18,21,19
50110 DATA 200
50120 DATA 13,13,28,28
50130 DATA 208
50140 DATA 5,5,36,36
50150 DATA 216
50160 DATA 21,18,20,19
50170 DATA 224
50180 DATA 31,10,10,31
50190 DATA 255

```

リスト 2 言語:マシン語 開始番地 B738 終了番地 C2EF

```

B738 F3 FE 02 C0 23 23 5E 23 :69
B740 56 2A C4 C1 EB 06 0B E5 :DD
B748 05 06 0B 7E FE 98 28 02 :13
B750 36 20 23 10 F6 C1 E1 19 :41
B758 10 ED FB C9 44 44 44 BA :56
B760 92 7C AA 54 58 A7 68 B8 :42
B768 68 A7 58 00 2A 55 3E 49 :8C
B770 5D 22 22 22 0A 1A E5 16 :FF
B778 1D 16 E5 1A BA AA D6 AA :45
B780 AA D6 AA BA FF 24 DB A5 :BE
B788 DB 24 FF 00 5D 55 6B 55 :AF
B790 55 6B 55 5D 00 FF 24 DB :B7
B798 A5 DB 24 FF 10 10 10 BA :DC
B7A0 6C 54 AA 54 48 B0 58 AF :14
B7A8 58 B0 48 00 2A 55 2A 36 :8E
B7B0 5D 08 08 08 00 12 0D 1A :15
B7B8 F5 1A 0D 12 08 18 3C FF :F8
B7C0 7E 3C 7E C3 AA 55 AA 55 :70
B7C8 AA 55 AA 55 AA 55 AA 55 :7B
B7D0 AA 55 AA 55 AA 55 AA 5F :8D
B7D8 B0 50 B0 50 B0 50 B0 50 :8F
B7E0 BF 55 AA 55 AA 55 AA FD :50
B7E8 0A 0D 0A 0D 0A 0D 0A 0D :FB
B7F0 FA 55 AA 55 AA 55 AA FF :9D
B7F8 00 00 00 00 0A 0D 0A 0D :DD
B800 0A 0D 0A 0D 0A 0D 00 00 :E6
B808 FF 55 AA 55 B0 50 B0 50 :13
B810 B0 50 B0 50 10 28 44 BA :FE
B818 00 7C 08 00 42 EF 42 EE :E5
B820 C3 4E 46 00 08 7E 48 48 :45
B828 54 52 BF 00 60 10 F8 10 :BD
B830 30 40 F8 0E 41 C1 61 F1 :B2
B838 F1 F1 F1 E1 D1 A1 F1 71 :78
B840 31 F1 F1 F1 FF 00 FF 00 :FA
B848 FF 00 FF 00 FF 00 FF 00 :FC
B850 FF 00 FF 00 FF 00 FF 00 :84
B858 FF 00 FF 00 98 98 98 98 :6E
B860 98 98 98 98 98 98 98 :D8
B868 98 98 98 98 98 98 98 :E0
B870 98 98 98 98 98 98 98 :E8
B878 98 98 98 98 98 98 98 :F0
B880 98 98 98 98 98 98 98 :F8
B888 98 98 98 98 98 98 98 :00
B890 98 98 98 98 98 98 98 :08
B898 98 98 98 98 98 98 98 :10
B8A0 98 98 98 98 98 98 98 :18
B8A8 98 98 98 98 98 98 98 :20
B8B0 98 98 98 98 98 98 98 :28
B8B8 98 98 98 98 98 98 98 :30
B8C0 98 98 98 98 98 98 98 :38
B8C8 98 98 98 98 98 98 98 :40
B8D0 98 98 98 98 98 98 98 :48
B8D8 98 98 98 98 98 98 98 :50
B8E0 98 98 98 98 98 98 98 :58
B8E8 98 98 98 98 98 98 98 :60
B8F0 98 98 98 98 98 98 98 :68
B8F8 98 98 98 98 98 98 98 :70
B900 98 98 98 98 98 98 98 :79
B908 98 98 98 98 98 98 98 :81
B910 98 98 98 98 98 98 98 :89
B918 98 98 98 98 98 98 98 :91
B920 98 98 98 98 98 98 98 :99
B928 98 98 98 98 98 98 98 :A1
B930 98 98 98 E0 20 20 20 20 :11
B938 20 20 20 20 20 20 20 :F1
B940 20 20 20 20 20 20 20 :F9
B948 20 20 20 20 20 20 20 :01
B950 20 20 C8 98 98 98 98 :09
B958 98 98 98 98 98 20 20 :69
B960 20 20 20 20 20 20 20 :19
B968 20 20 20 20 87 87 20 20 :EF

```

```

B970 20 20 20 20 20 20 20 20 :29
B978 20 20 20 20 20 20 20 20 :99
B980 98 98 98 98 98 98 98 :81
B988 20 20 20 20 20 20 20 20 :41
B990 20 20 20 20 20 20 20 20 :49
B998 20 20 20 20 20 20 20 20 :51
B9A0 20 20 20 20 20 20 20 20 :D1
B9A8 98 98 98 98 98 98 98 :E1
B9B0 98 20 20 20 20 20 20 20 :E1
B9B8 20 20 20 20 20 20 20 20 :71
B9C0 20 20 20 20 20 20 20 20 :79
B9C8 20 20 20 20 20 20 20 20 :81
B9D0 20 98 98 98 98 98 98 98 :D1
B9D8 98 98 98 20 20 20 20 :F9
B9E0 20 20 20 20 20 20 20 20 :99
B9E8 20 20 20 20 20 20 20 20 :A1
B9F0 20 20 20 20 20 20 20 20 :A9
B9F8 20 20 20 20 98 98 98 98 :89
BA00 98 98 98 98 98 98 20 :12
BA08 20 20 20 20 20 20 20 :C2
BA10 20 20 20 20 20 20 20 :CA
BA18 20 20 20 20 20 20 20 :D2
BA20 20 98 98 98 98 98 98 :42
BA28 98 98 98 98 98 98 20 :2A
BA30 20 20 20 20 20 20 20 :EA
BA38 20 20 20 20 20 20 20 :F2
BA40 20 20 20 20 20 20 20 :FA
BA48 20 20 20 20 20 20 98 :7A
BA50 98 98 98 98 98 98 98 :CA
BA58 98 20 20 20 20 20 20 :8A
BA60 20 20 20 20 20 20 20 :1A
BA68 20 D0 20 20 20 20 20 :D2
BA70 20 20 20 20 20 20 20 :2A
BA78 20 98 98 98 98 98 98 :7A
BA80 98 98 98 20 20 20 20 :A2
BA88 20 20 20 20 20 20 20 :42
BA90 20 20 20 20 20 20 20 :4A
BA98 20 20 20 20 20 20 20 :52
BAA0 20 20 20 98 98 98 98 :B2
BAA8 98 98 98 98 98 20 20 :BA
BAB0 20 20 20 20 20 20 20 :6A
BAB8 20 20 20 20 20 20 20 :72
BAC0 20 20 20 20 20 20 20 :7A
BAC8 20 20 20 20 20 98 98 :EA
BAD0 98 98 98 98 98 98 20 :D2
BAD8 20 20 20 20 20 20 20 :92
BAE0 20 20 20 20 20 20 20 :9A
BAE8 20 20 20 20 20 20 20 :A2
BAF0 20 20 20 20 20 20 98 :22
BAF8 98 98 98 98 98 98 98 :72
BB00 98 20 20 20 20 20 20 :33
BB08 20 20 20 20 20 20 20 :C3
BB10 20 20 20 20 20 20 20 :CB
BB18 20 20 20 20 20 20 20 :D3
BB20 20 98 98 98 98 98 98 :23
BB28 98 98 98 20 20 20 20 :4B
BB30 20 20 20 20 20 20 20 :EB
BB38 20 20 20 20 20 20 20 :F3
BB40 20 20 20 20 20 20 20 :FB
BB48 20 20 20 98 98 98 98 :5B
BB50 98 98 98 98 98 20 20 :DB
BB58 20 98 20 98 98 98 20 :6B
BB60 98 98 98 98 20 98 98 :63
BB68 98 98 20 98 98 98 20 :F3
BB70 98 98 98 20 20 98 98 :FB
BB78 98 98 98 98 98 98 98 :F3
BB80 20 20 20 98 20 98 20 :2B
BB88 20 20 20 C0 D8 98 20 :8B
BB90 20 98 20 20 20 98 20 :3B
BB98 98 20 98 20 98 20 98 :33
BBA0 98 98 98 98 98 98 98 :1B

```



```

BBAB 98 98 98 98 D0 98 98 98 98 : E3
BBB0 98 98 98 98 98 98 98 98 : A3
BBB8 98 98 98 98 98 98 98 98 : 63
BBCC0 98 98 98 98 98 98 98 98 : 5B
BBCC8 98 98 98 98 98 98 98 98 : 5B
BBDD0 98 98 98 98 98 98 98 98 : 5B
BBDD8 98 98 98 98 98 98 98 98 : 23
BBE0 98 98 98 98 98 98 98 98 : 43
BBE8 98 98 98 98 98 98 98 98 : 8B
BBF0 98 98 98 98 98 98 98 98 : 7B
BBF8 98 98 98 98 98 98 98 98 : 83
BC00 98 98 98 98 98 98 98 98 : 9C
BC08 98 98 98 98 98 98 98 98 : 1C
BC10 98 98 98 98 98 98 98 98 : AC
BC18 98 98 98 98 98 98 98 98 : 2C
BC20 98 98 98 98 98 98 98 98 : 24
BC28 98 98 98 98 98 98 98 98 : E4
BC30 98 98 98 98 98 98 98 98 : EC
BC38 98 98 98 98 98 98 98 98 : F4
BC40 98 98 98 98 98 98 98 98 : 74
BC48 98 98 98 98 98 98 98 98 : C4
BC50 98 98 98 98 98 98 98 98 : 84
BC58 98 98 98 98 98 98 98 98 : 14
BC60 98 98 98 98 98 98 98 98 : 1C
BC68 98 98 98 98 98 98 98 98 : 24
BC70 98 98 98 98 98 98 98 98 : 74
BC78 98 98 98 98 98 98 98 98 : 9C
BC80 98 98 98 98 98 98 98 98 : 3C
BC88 98 98 98 98 98 98 98 98 : BC
BC90 98 98 98 98 98 98 98 98 : 4C
BC98 98 98 98 98 98 98 98 98 : AC
BCA0 98 98 98 98 98 98 98 98 : B4
BCA8 98 98 98 98 98 98 98 98 : 64
BCB0 98 98 98 98 98 98 98 98 : E4
BCB8 98 98 98 98 98 98 98 98 : 74
BCC0 98 98 98 98 98 98 98 98 : E4
BCC8 98 98 98 98 98 98 98 98 : CC
BCD0 98 98 98 98 98 98 98 98 : 8C
BCD8 98 98 98 98 98 98 98 98 : 9C
BCE0 98 98 98 98 98 98 98 98 : 1C
BCE8 98 98 98 98 98 98 98 98 : 6C
BCF0 98 98 98 98 98 98 98 98 : 2C
BCF8 98 98 98 98 98 98 98 98 : BD
BD00 98 98 98 98 98 98 98 98 : C5
BD08 98 98 98 98 98 98 98 98 : CD
BD10 98 98 98 98 98 98 98 98 : 1D
BD18 98 98 98 98 98 98 98 98 : 45
BD20 98 98 98 98 98 98 98 98 : E5
BD28 98 98 98 98 98 98 98 98 : 35
BD30 98 98 98 98 98 98 98 98 : F5
BD38 98 98 98 98 98 98 98 98 : 55
BD40 98 98 98 98 98 98 98 98 : 5D
BD48 98 98 98 98 98 98 98 98 : 15
BD50 98 98 98 98 98 98 98 98 : 1D
BD58 98 98 98 98 98 98 98 98 : 8D
BD60 98 98 98 98 98 98 98 98 : 75
BD70 98 98 98 98 98 98 98 98 : 35
BD80 98 98 98 98 98 98 98 98 : 3D
BD88 98 98 98 98 98 98 98 98 : 45
BD90 98 98 98 98 98 98 98 98 : C5
BD98 98 98 98 98 98 98 98 98 : 15
BDA0 98 98 98 98 98 98 98 98 : D5
BDA8 98 98 98 98 98 98 98 98 : 65
BDB0 98 98 98 98 98 98 98 98 : 6D
BDB8 98 98 98 98 98 98 98 98 : 75
BDC0 98 98 98 98 98 98 98 98 : C5
BDC8 98 98 98 98 98 98 98 98 : ED
BDD0 98 98 98 98 98 98 98 98 : 8D
BDD8 98 98 98 98 98 98 98 98 : 95
BDE0 98 98 98 98 98 98 98 98 : 9D
BDE8 98 98 98 98 98 98 98 98 : FD
BDF0 98 98 98 98 98 98 98 98 : 85
BDF8 98 98 98 98 98 98 98 98 : B5
BE00 98 98 98 98 98 98 98 98 : BE
BE08 98 98 98 98 98 98 98 98 : C6
BE10 98 98 98 98 98 98 98 98 : 36
BE18 98 98 98 98 98 98 98 98 : 1E
BE20 98 98 98 98 98 98 98 98 : DE
BE28 98 98 98 98 98 98 98 98 : E6
BE30 98 98 98 98 98 98 98 98 : C4
BE38 98 98 98 98 98 98 98 98 : 6E
BE40 98 98 98 98 98 98 98 98 : BE
BE48 98 98 98 98 98 98 98 98 : 26
BE50 98 98 98 98 98 98 98 98 : 8E
BE58 98 98 98 98 98 98 98 98 : 16
BE60 98 98 98 98 98 98 98 98 : 1E
BE68 98 98 98 98 98 98 98 98 : 2E
BE70 98 98 98 98 98 98 98 98 : EE
BE78 98 98 98 98 98 98 98 98 : F6
BE80 98 98 98 98 98 98 98 98 : FE
BE88 98 98 98 98 98 98 98 98 : 86
BE90 98 98 98 98 98 98 98 98 : 8E
BE98 98 98 98 98 98 98 98 98 : 16
BEA0 98 98 98 98 98 98 98 98 : 1E
BEA8 98 98 98 98 98 98 98 98 : 26

```

```

BEB0 98 98 98 98 98 98 98 98 : 2E
BEB8 98 98 98 98 98 98 98 98 : 36
BEC0 98 98 98 98 98 98 98 98 : 3E
BEC8 98 98 98 98 98 98 98 98 : 46
BED0 98 98 98 98 98 98 98 98 : 4E
BED8 98 98 98 98 98 98 98 98 : 56
BEE0 98 98 98 98 98 98 98 98 : 5E
BEE8 98 98 98 98 98 98 98 98 : 66
BEF0 98 98 98 98 98 98 98 98 : 6E
BEF8 98 98 98 98 98 98 98 98 : 76
BF00 98 98 98 98 98 98 98 98 : 7F
BF08 98 98 98 98 98 98 98 98 : 87
BF10 98 98 98 98 98 98 98 98 : 8F
BF18 98 98 98 98 98 98 98 98 : 97
BF20 98 98 98 98 98 98 98 98 : 9F
BF28 98 98 98 98 98 98 98 98 : A7
BF30 98 98 98 98 98 98 98 98 : AF
BF38 98 98 98 98 98 98 98 98 : B7
BF40 98 98 98 98 98 98 98 98 : FF
BF48 98 98 98 98 98 98 98 98 : 07
BF50 98 98 98 98 98 98 98 98 : 0F
BF58 98 98 98 98 98 98 98 98 : 17
BF60 98 98 98 98 98 98 98 98 : 1F
BF68 98 98 98 98 98 98 98 98 : 27
BF70 98 98 98 98 98 98 98 98 : 24
BF78 98 98 98 98 98 98 98 98 : 74
BF80 98 98 98 98 98 98 98 98 : 9C
BF88 98 98 98 98 98 98 98 98 : 3C
BF90 98 98 98 98 98 98 98 98 : 4C
BF98 98 98 98 98 98 98 98 98 : AC
BFA0 98 98 98 98 98 98 98 98 : B4
BFB0 98 98 98 98 98 98 98 98 : 64
BFB8 98 98 98 98 98 98 98 98 : E4
BFC0 98 98 98 98 98 98 98 98 : 74
BFC8 98 98 98 98 98 98 98 98 : E4
BFD0 98 98 98 98 98 98 98 98 : CC
BFD8 98 98 98 98 98 98 98 98 : 8C
BFE0 98 98 98 98 98 98 98 98 : 9C
BFE8 98 98 98 98 98 98 98 98 : 1C
BFF0 98 98 98 98 98 98 98 98 : 6C
BFF8 98 98 98 98 98 98 98 98 : 2C
C000 98 98 98 98 98 98 98 98 : BD
C008 98 98 98 98 98 98 98 98 : C5
C010 98 98 98 98 98 98 98 98 : CD
C018 98 98 98 98 98 98 98 98 : 1D
C020 98 98 98 98 98 98 98 98 : 45
C028 98 98 98 98 98 98 98 98 : E5
C030 98 98 98 98 98 98 98 98 : 35
C038 98 98 98 98 98 98 98 98 : F5
C040 98 98 98 98 98 98 98 98 : 55
C048 98 98 98 98 98 98 98 98 : 5D
C050 98 98 98 98 98 98 98 98 : 15
C058 98 98 98 98 98 98 98 98 : 1D
C060 98 98 98 98 98 98 98 98 : 8D
C068 98 98 98 98 98 98 98 98 : 75
C070 98 98 98 98 98 98 98 98 : 35
C078 98 98 98 98 98 98 98 98 : 3D
C080 98 98 98 98 98 98 98 98 : 45
C088 98 98 98 98 98 98 98 98 : C5
C090 98 98 98 98 98 98 98 98 : 15
C098 98 98 98 98 98 98 98 98 : D5
C0A0 98 98 98 98 98 98 98 98 : 65
C0A8 98 98 98 98 98 98 98 98 : 6D
C0B0 98 98 98 98 98 98 98 98 : 75
C0B8 98 98 98 98 98 98 98 98 : C5
C0C0 98 98 98 98 98 98 98 98 : ED
C0C8 98 98 98 98 98 98 98 98 : 8D
C0D0 98 98 98 98 98 98 98 98 : 95
C0D8 98 98 98 98 98 98 98 98 : 9D
C0E0 98 98 98 98 98 98 98 98 : FD
C0E8 98 98 98 98 98 98 98 98 : 85
C0F0 98 98 98 98 98 98 98 98 : B5
C0F8 98 98 98 98 98 98 98 98 : BE
C100 98 98 98 98 98 98 98 98 : C6
C108 98 98 98 98 98 98 98 98 : 36
C110 98 98 98 98 98 98 98 98 : 1E
C118 98 98 98 98 98 98 98 98 : DE
C120 98 98 98 98 98 98 98 98 : E6
C128 98 98 98 98 98 98 98 98 : C4
C130 98 98 98 98 98 98 98 98 : 6E
C138 98 98 98 98 98 98 98 98 : BE
C140 98 98 98 98 98 98 98 98 : 26
C148 98 98 98 98 98 98 98 98 : 8E
C150 98 98 98 98 98 98 98 98 : 16
C158 98 98 98 98 98 98 98 98 : 1E
C160 98 98 98 98 98 98 98 98 : 2E
C168 98 98 98 98 98 98 98 98 : EE
C170 98 98 98 98 98 98 98 98 : F6
C178 98 98 98 98 98 98 98 98 : FE
C180 98 98 98 98 98 98 98 98 : 86
C188 98 98 98 98 98 98 98 98 : 8E
C190 98 98 98 98 98 98 98 98 : 16
C198 98 98 98 98 98 98 98 98 : 1E
C1A0 98 98 98 98 98 98 98 98 : 2E
C1A8 98 98 98 98 98 98 98 98 : EE
C1B0 98 98 98 98 98 98 98 98 : F6

```


D200 C8 0A 10 58 1B 9F 10 0B 0B :E1
 D208 1C 9F 10 0B 9F 10 0B 26 :90
 D210 A3 10 0B AB 10 0B 9D 08 :0B
 D218 8A A4 10 0B A1 10 0B 24 :93
 D220 9F 10 0B A6 10 0B 23 AB :3B
 D228 10 0B 98 0B 0A 9F 10 0B 26 :B8
 D230 1C 9F 10 0B 9F 10 0B 26 :B8
 D238 A3 10 0B AB 10 0B 9D 08 :33
 D240 0A A4 10 0B A1 10 0B 24 :BB
 D248 9F 10 0B A6 10 0B 23 AB :63
 D250 10 0B 99 0B 0A A0 10 0B :A3
 D258 1D A0 10 0B A0 10 0B 27 :E4
 D260 A4 10 0B AC 10 0B 9E 08 :5E
 D268 0A A5 10 0B A2 10 0B 25 :E6
 D270 A0 10 0B A7 10 0B 24 AC :8F
 D278 10 0B 9A 0B 0A A1 10 0B :CD
 D280 1E A1 10 0B A1 10 0B 28 :10
 D288 A5 10 0B AD 10 0B 9F 08 :89
 D290 0A A6 10 0B A3 10 0B 26 :11
 D298 A1 10 0B AB 10 0B 25 AD :BB
 D2A0 10 0B 99 0B 0A A0 10 0B :F3
 D2A8 1D A0 10 0B A0 10 0B 27 :34
 D2B0 A4 10 0B AC 10 0B 9E 08 :AE
 D2B8 0A A5 10 0B A2 10 0B 25 :36
 D2C0 A0 10 0B A7 10 0B 24 AC :DF
 D2C8 10 0B 9A 0B 0A A1 10 0B :1D
 D2D0 1E A1 10 0B A1 10 0B 28 :60
 D2D8 A5 10 0B AD 10 0B 9F 08 :D9
 D2E0 0A A6 10 0B A3 10 0B 26 :61
 D2E8 A1 10 0B AB 10 0B 25 AD :0B
 D2F0 10 0B FF 0B FF 9C C8 15 :44
 D2F8 10 58 1B 7F 93 18 0A 10 :91
 D300 FF 10 05 93 18 0A 10 FF :AB
 D308 10 06 91 08 15 7F 93 18 :C9
 D310 0A 10 FF 10 06 93 18 0A :C7
 D318 10 FF 10 05 8C 08 15 7F :37
 D320 93 18 0A 10 FF 10 05 93 :5F
 D328 18 0A 10 FF 10 06 91 08 :DB
 D330 15 7F 93 18 0A 10 FF 10 :6B
 D338 06 93 18 0A 10 FF 10 05 :EA
 D340 8D 08 15 7F 94 18 0A 10 :02
 D348 FF 10 05 94 18 0A 10 FF :F4
 D350 10 06 92 08 15 7F 94 18 :13
 D358 0A 10 FF 10 06 94 18 0A :10
 D360 10 FF 10 05 8E 08 15 7F :81
 D368 95 18 0A 10 FF 10 05 95 :AB
 D370 18 0A 10 FF 10 06 93 08 :25
 D378 15 7F 95 18 0A 10 FF 10 :B5
 D380 06 95 18 0A 10 FF 10 05 :34
 D388 8D 08 15 7F 94 18 0A 10 :4A
 D390 FF 10 05 94 18 0A 10 FF :3C
 D398 10 06 92 08 15 7F 94 18 :5B
 D3A0 0A 10 FF 10 06 94 18 0A :58
 D3A8 10 FF 10 05 8E 08 15 7F :C9
 D3B0 95 18 0A 10 FF 10 05 95 :F3
 D3B8 18 0A 10 FF 10 06 93 08 :6D
 D3C0 15 7F 95 18 0A 10 FF 10 :FD
 D3C8 06 95 18 0A 10 FF 10 05 :7C
 D3D0 FF 00 FF D9 D3 27 D7 A4 :EF
 D3D8 D8 9C D8 0D 13 10 64 19 :A4
 D3E0 FF 10 06 9C 18 0D 14 FF :9C
 D3E8 10 06 97 18 0D 14 FF 10 :B0
 D3F0 06 97 18 0D 14 FF 10 06 :AE
 D3F8 9A 18 0D 14 FF 10 06 9A :4D
 D400 18 0D 14 FF 10 06 9A 18 :D4
 D408 1A 1B 97 18 0D 13 FF 10 :EF
 D410 07 FF 10 03 9C 18 0D 13 :D1
 D418 FF 10 06 9C 18 0D 14 FF :D5
 D420 10 06 97 18 0D 14 FF 10 :E9
 D428 06 97 18 0D 14 FF 10 06 :E7
 D430 9A 18 0D 14 FF 10 06 9A :86
 D438 18 0D 14 FF 10 06 9A 18 :0C
 D440 1A 1B 97 18 0D 13 FF 10 :27
 D448 07 FF 10 03 9B 18 0D 13 :08
 D450 FF 10 06 9B 18 0D 14 FF :0C
 D458 10 06 98 18 0D 14 FF 10 :22
 D460 06 98 18 0D 14 FF 10 06 :20
 D468 9B 18 0D 14 FF 10 06 9B :C0
 D470 18 0D 14 FF 10 06 9B 18 :45
 D478 1A 1B 98 18 0D 13 FF 10 :60
 D480 07 FF 10 03 AB 18 0D 13 :4D
 D488 FF 10 06 AB 18 0D 14 FF :51
 D490 10 06 A3 18 0D 14 FF 10 :65
 D498 06 A3 18 0D 14 FF 10 06 :63
 D4A0 A6 18 0D 14 FF 10 06 A6 :0E
 D4A8 18 0D 14 FF 10 06 A6 18 :88
 D4B0 1A 1B A3 18 0D 13 FF 10 :A3
 D4B8 07 FF 10 03 9A 18 0D 13 :77
 D4C0 FF 10 06 9A 18 0D 14 FF :7B
 D4C8 10 06 95 18 0D 14 FF 10 :8F
 D4D0 06 95 18 0D 14 FF 10 06 :8D
 D4D8 97 18 0D 14 FF 10 06 97 :28
 D4E0 18 0D 14 FF 10 06 97 18 :B1
 D4E8 1A 1B 95 18 0D 13 FF 10 :CD
 D4F0 07 FF 10 03 AB 18 0D 13 :BD
 D4F8 FF 10 06 AB 18 0D 14 FF :C1
 D500 10 06 A3 18 0D 14 FF 10 :D6

D508 06 A3 18 0D 0D 14 FF 10 06 :D4
 D510 A6 18 0D 14 FF 10 06 A6 :7F
 D518 18 0D 14 FF 10 06 A6 18 :F9
 D520 1A 1B A3 18 0D 13 FF 10 :14
 D528 07 FF 10 03 AB 18 0D 13 :F6
 D530 FF 10 06 AB 18 0D 14 FF :FA
 D538 10 06 A3 18 0D 14 FF 10 :8E
 D540 06 A3 18 0D 14 FF 10 06 :8C
 D548 A6 18 0D 14 FF 10 06 A6 :B7
 D550 18 0D 14 FF 10 06 A6 18 :31
 D558 1A 1B A3 18 0D 13 FF 10 :4C
 D560 07 FF 10 03 AB 18 0D 13 :2E
 D568 FF 10 06 AB 18 0D 14 FF :32
 D570 10 06 A3 18 0D 14 FF 10 :46
 D578 06 A3 18 0D 14 FF 10 06 :44
 D580 A6 18 0D 14 FF 10 06 A6 :EF
 D588 18 0D 14 FF 10 06 A6 18 :69
 D590 1A 1B A3 18 0D 13 FF 10 :84
 D598 07 FF 10 03 A7 18 0D 13 :65
 D5A0 FF 10 06 A7 18 0D 14 FF :69
 D5A8 10 06 A4 18 0D 14 FF 10 :7F
 D5B0 06 A4 18 0D 14 FF 10 06 :7D
 D5B8 A7 18 0D 14 FF 10 06 A7 :29
 D5C0 18 0D 14 FF 10 06 A7 18 :A2
 D5C8 1A 1B A4 18 0D 13 FF 10 :BD
 D5D0 07 FF 10 03 A6 18 0D 13 :9C
 D5D8 FF 10 06 A6 18 0D 14 FF :A0
 D5E0 10 06 A1 18 0D 14 FF 10 :B4
 D5E8 06 A1 18 0D 14 FF 10 06 :B2
 D5F0 A3 18 0D 14 FF 10 06 A3 :59
 D5F8 18 0D 14 FF 10 06 A3 18 :D6
 D600 1A 1B A1 18 0D 13 FF 10 :F3
 D608 07 FF 10 03 AB 18 0D 13 :D7
 D610 FF 10 06 AB 18 0D 14 FF :DB
 D618 10 06 A3 18 0D 14 FF 10 :EF
 D620 06 A3 18 0D 14 FF 10 06 :ED
 D628 A6 18 0D 14 FF 10 06 A6 :98
 D630 18 0D 14 FF 10 06 A6 18 :12
 D638 1A 1B A3 18 0D 13 FF 10 :2D
 D640 07 FF 10 03 9A 18 0D 13 :01
 D648 FF 10 06 9A 18 0D 14 FF :05
 D650 10 06 95 18 0D 14 FF 10 :19
 D658 06 95 18 0D 14 FF 10 06 :17
 D660 97 18 0D 14 FF 10 06 97 :B2
 D668 18 0D 14 FF 10 06 97 18 :3B
 D670 1A 1B 95 18 0D 13 FF 10 :57
 D678 07 FF 10 03 A7 18 0D 13 :46
 D680 FF 10 06 A7 18 0D 14 FF :4A
 D688 10 06 A4 18 0D 14 FF 10 :60
 D690 06 A4 18 0D 14 FF 10 06 :5E
 D698 A7 18 0D 14 FF 10 06 A7 :0A
 D6A0 18 0D 14 FF 10 06 A7 18 :83
 D6A8 1A 1B A4 18 0D 13 FF 10 :9E
 D6B0 07 FF 10 03 A6 18 0D 13 :7D
 D6B8 FF 10 06 A6 18 0D 14 FF :81
 D6C0 10 06 A1 18 0D 14 FF 10 :95
 D6C8 06 A1 18 0D 14 FF 10 06 :93
 D6D0 A3 18 0D 14 FF 10 06 A3 :3A
 D6D8 18 0D 14 FF 10 06 A3 18 :B7
 D6E0 1A 1B A1 18 0D 13 FF 10 :D3
 D6E8 07 FF 10 03 A6 18 0D 13 :B5
 D6F0 FF 10 06 A6 18 0D 14 FF :B9
 D6F8 10 06 A1 18 0D 14 FF 10 :CD
 D700 06 A1 18 0D 14 FF 10 06 :CC
 D708 A3 18 0D 14 FF 10 06 A3 :73
 D710 18 0D 14 FF 10 06 A3 18 :F0
 D718 1A 1B A1 18 0D 13 FF 10 :8C
 D720 07 FF 10 03 FF 00 FF 98 :A6
 D728 C8 0D 10 C8 32 1F 1C 1F :38
 D730 9F 10 0E 26 23 2B 9D 18 :ED
 D738 0D 0E 24 21 24 9F 10 0E :50
 D740 26 23 2B 98 08 0D 1F 1C :73
 D748 1F 9F 10 0E 26 23 2B 9D :0C
 D750 18 0D 0E 24 21 24 9F 10 :72
 D758 0E 26 23 2B 99 08 0D 20 :7F
 D760 1D 20 A0 10 0E 27 24 2C :A9
 D768 9E 18 0D 0E 25 22 25 A0 :1C
 D770 10 0E 27 24 2C 8C 08 0D :7D
 D778 10 13 18 A3 10 0E 1F 1A :84
 D780 17 91 18 0D 0E 15 18 1D :7C
 D788 A3 10 0E 1F 1A 17 9A 08 :12
 D790 0D 21 1E 21 A1 10 0E 28 :BB
 D798 25 2D 9F 18 0D 0E 26 23 :DC
 D7A0 26 A1 10 0E 28 25 2D 8C :62
 D7A8 08 0D 13 10 13 93 10 0E :7B
 D7B0 1A 17 1F 91 18 0D 0E 18 :B3
 D7B8 15 18 93 10 0E 1A 17 1F :BD
 D7C0 8C 08 0D 10 13 18 A3 10 :26
 D7C8 0E 1F 1A 17 91 18 0D 0E :C1
 D7D0 15 18 1D A3 10 0E 1F 1A :EB
 D7D8 17 8C 08 0D 13 10 13 93 :30
 D7E0 10 0E 1A 17 1F 91 18 0D :DB
 D7E8 0E 18 15 18 93 10 0E 1A :DD
 D7F0 17 1F 8D 08 0D 14 11 14 :DB
 D7F8 94 10 0E 18 18 20 92 18 :7E
 D800 0D 0E 19 16 19 94 10 0E :ED
 D808 1B 18 20 8E 08 0D 15 12 :FD

VECTOR

D810	15	95	10	0E	1C	19	21	93	:	99	DB18	AF	06	4E	06	F4	05	9E	05	:	98
D818	18	0D	0E	1A	17	1A	95	10	:	13	DB20	4E	05	01	05	BA	04	76	04	:	8C
D820	0E	1C	19	21	0C	08	0D	13	:	10	DB28	36	04	F9	03	C0	03	8A	03	:	89
D828	10	13	93	10	0E	1A	17	1F	:	24	DB30	57	03	27	03	FA	02	CF	02	:	5C
D830	91	18	0D	0E	18	15	18	93	:	A4	DB38	A7	02	81	02	5D	02	3B	02	:	DB
D838	10	0E	1A	17	1F	9A	08	0D	:	2D	DB40	1B	02	FD	01	E0	01	C5	01	:	DD
D840	21	1E	21	A1	10	0E	28	25	:	84	DB48	AC	01	94	01	7D	01	68	01	:	4C
D848	2D	9F	18	0D	0E	26	23	26	:	8E	DB50	53	01	40	01	2E	01	1D	01	:	0D
D850	0A	10	0E	28	25	2D	0D	08	:	F6	DB58	0D	01	FE	00	F0	00	E3	00	:	12
D858	0D	14	11	14	94	10	0E	1B	:	43	DB60	D6	00	CA	00	BE	00	B4	00	:	4D
D860	18	20	92	18	0D	0E	19	16	:	64	DB68	AA	00	A0	00	7F	00	8F	00	:	B3
D868	19	94	10	0E	1B	18	20	8E	:	EC	DB70	87	00	7F	00	78	00	71	00	:	3A
D870	08	0D	15	12	15	95	10	0E	:	4C	DB78	6B	00	65	00	5F	00	5A	00	:	DC
D878	1C	19	21	93	18	0D	0E	1A	:	86	DB80	55	00	50	00	4C	00	47	00	:	93
D880	17	1A	95	10	0E	1C	19	21	:	92	DB88	43	00	40	00	3C	00	39	00	:	5B
D888	0E	08	0D	15	12	15	95	10	:	E4	DB90	35	00	32	00	30	00	2D	00	:	2F
D890	0E	1C	19	21	93	18	0D	0E	:	92	DB98	2A	00	28	00	26	00	24	00	:	0F
D898	1A	17	1A	95	10	0E	1C	19	:	A3	D8A0	22	00	20	00	1E	00	1C	00	:	F7
D8A0	21	FF	00	FF	0C	C8	1A	10	:	15	D8A8	1B	00	19	00	18	00	16	00	:	E5
D8A8	C8	32	7F	93	18	0D	14	FF	:	C4	D8B0	15	00	14	00	13	00	12	00	:	D9
D8B0	10	06	93	18	0D	14	FF	10	:	79	D8B8	11	00	10	00	0F	00	0E	00	:	D1
D8B8	06	91	18	1A	1B	7F	93	18	:	9E	D8C0	01	00	00	00	00	00	00	00	:	9C
D8C0	0D	14	FF	10	06	93	18	0D	:	86	D8C8	00	00	00	00	00	00	00	00	:	A3
D8C8	14	FF	10	06	FF	10	02	8C	:	66	D8D0	00	00	00	00	00	00	00	00	:	AB
D8D0	08	1A	7F	93	18	0D	14	FF	:	14	D8D8	00	00	00	00	00	00	00	00	:	B3
D8D8	10	06	93	18	0D	14	FF	10	:	A1	D8E0	00	00	00	00	00	00	00	00	:	BB
D8E0	06	91	18	1A	1B	7F	93	18	:	C6	D8E8	00	00	00	00	00	00	00	00	:	C3
D8E8	0D	14	FF	10	06	93	18	0D	:	AE	DBF0	00	00	00	00	00	00	00	00	:	C8
D8F0	14	FF	10	06	FF	10	02	8D	:	8F	DBF8	00	00	00	00	00	00	00	00	:	D3
D8F8	08	1A	7F	94	18	0D	14	FF	:	3D	DC00	23	23	7E	87	30	2A	3A	9F	:	5A
D900	10	06	94	18	0D	14	FF	10	:	CB	DC08	FD	FE	C3	C0	F3	01	05	00	:	5B
D908	06	92	18	1A	1B	7F	94	18	:	F1	DC10	11	9F	FD	21	F9	DD	E5	ED	:	62
D910	0D	14	FF	10	06	94	18	0D	:	D8	DC18	B0	E1	3E	C9	06	05	77	23	:	31
D918	14	FF	10	06	FF	10	02	A4	:	CF	DC20	10	FC	1E	00	3E	08	06	03	:	75
D920	08	15	FF	10	05	24	FF	10	:	5D	DC28	CD	93	00	3C	10	FA	FB	C9	:	6E
D928	05	AB	10	16	FF	10	05	2B	:	16	DC30	F3	32	FF	DD	3A	9F	FD	FE	:	E1
D930	FF	10	05	A9	18	15	16	FF	:	08	DC38	C3	28	16	01	05	00	11	F9	:	25
D938	10	05	29	FF	10	05	2B	FF	:	8D	DC40	DD	21	9F	FD	ED	B0	3E	C3	:	54
D940	10	06	2B	FF	10	05	8E	08	:	04	DC48	32	9F	FD	21	94	DC	22	A0	:	45
D948	1A	7F	95	18	0D	14	FF	10	:	97	DC50	FD	F3	AF	06	10	21	00	DE	:	E8
D950	06	95	18	0D	14	FF	10	06	:	12	DC58	77	23	10	FC	21	19	DE	3A	:	29
D958	93	18	1A	1B	7F	95	18	0D	:	4A	DC60	FF	DD	16	00	5F	19	5E	23	:	27
D960	14	FF	10	06	95	18	0D	14	:	30	DC68	56	D5	DD	E1	DD	6E	00	DD	:	55
D968	FF	10	06	FF	10	02	A4	08	:	13	DC70	66	01	22	00	DE	DD	6E	02	:	00
D970	1A	7F	AB	18	0D	14	FF	10	:	D5	DC78	DD	66	03	22	08	DE	DD	6E	:	ED
D978	06	AB	18	0D	14	FF	10	06	:	50	DC80	04	DD	66	05	22	10	DE	CD	:	85
D980	09	18	1A	1B	7F	AB	18	0D	:	9E	DC88	22	DC	18	08	23	7E	B7	CA	:	A4
D988	14	FF	10	06	AB	18	0D	14	:	6E	DC90	0C	DC	18	0D	06	03	DD	21	:	30
D990	FF	10	06	FF	10	02	A4	08	:	3B	DC98	00	DE	16	00	DD	6E	00	DD	:	90
D998	15	FF	10	05	24	FF	10	05	:	D2	DCA0	66	01	7C	B5	CA	F0	DD	DD	:	88
D9A0	AB	10	16	FF	10	05	2B	FF	:	88	DCA8	7E	02	DD	B6	03	C2	E3	DD	:	1C
D9A8	10	05	A9	18	15	16	FF	10	:	91	DCB0	7E	17	4F	D2	63	DD	23	7E	:	23
D9B0	05	29	FF	10	05	2B	FF	10	:	05	DCB8	B7	CA	8C	DC	1F	F5	08	FD	:	8A
D9B8	06	2B	FF	10	05	A4	08	1A	:	9C	DCC0	08	30	08	DD	36	04	00	DD	:	D0
D9C0	7F	AB	18	0D	14	FF	10	06	:	11	DCC8	36	05	01	1F	30	09	16	01	:	4F
D9C8	AB	18	0D	14	FF	10	06	A9	:	43	DCC0	DD	36	02	00	DD	72	03	1F	:	32
D9D0	18	1A	1B	7F	AB	18	0D	14	:	59	DCD8	30	05	23	5E	DD	73	07	1F	:	E0
D9D8	FF	10	06	AB	18	0D	14	FF	:	A9	DCE0	30	0D	23	5E	DD	73	04	08	:	D6
D9E0	10	06	FF	10	02	A5	08	1A	:	A7	DCE8	38	04	DD	36	05	00	08	1F	:	3F
D9E8	7F	AC	18	0D	14	FF	10	06	:	3A	DCF0	30	07	23	5E	DD	73	02	16	:	EC
D9F0	AC	18	0D	14	FF	10	06	AA	:	6D	DCF8	01	1F	30	05	23	5E	DD	73	:	FA
D9F8	18	1A	1B	7F	AC	18	0D	14	:	82	DD00	06	1F	30	4F	23	5E	08	7B	:	85
DA00	FF	10	06	AC	18	0D	14	FF	:	D3	DD08	17	30	43	17	30	08	3E	0F	:	0B
DA08	10	06	FF	10	02	A6	08	1A	:	D1	DD10	A3	CD	48	DD	23	5E	CB	6B	:	39
DA10	7F	AD	18	0D	14	FF	10	06	:	64	DD18	20	25	7B	E6	1F	28	05	3E	:	25
DA18	AD	18	0D	14	FF	10	06	AB	:	98	DD20	06	CD	93	00	3E	A3	32	36	:	AC
DA20	18	1A	1B	7F	AD	18	0D	14	:	AC	DD28	DD	3E	BF	C5	0F	10	FD	C1	:	81
DA28	FF	10	06	AD	18	0D	14	FF	:	FC	DD30	5F	3E	07	CD	96	00	00	5F	:	73
DA30	10	06	FF	10	02	A4	08	1A	:	F7	DD38	3E	07	CD	93	00	18	13	3E	:	23
DA38	7F	AB	18	0D	14	FF	10	06	:	8A	DD40	B3	32	36	DD	3E	40	18	E3	:	8E
DA40	AB	18	0D	14	FF	10	06	A9	:	BC	DD48	C6	10	DD	77	06	C9	7B	CD	:	66
DA48	18	1A	1B	7F	AB	18	0D	14	:	D2	DD50	48	DD	08	1F	30	0D	23	5E	:	37
DA50	FF	10	06	AB	18	0D	14	FF	:	22	DD58	3E	0B	CD	93	00	23	5E	3C	:	9B
DA58	10	06	FF	10	02	8E	08	1A	:	09	DD60	CD	93	00	23	E5	26	DB	69	:	0F
DA60	7F	95	18	0D	14	FF	10	06	:	9C	DD68	4A	3E	03	90	87	5E	23	56	:	BE
DA68	95	18	0D	14	FF	10	06	93	:	B8	DD70	08	7A	B3	28	27	DD	7E	07	:	33
DA70	18	1A	1B	7F	95	18	0D	14	:	E4	DD78	B7	28	1F	D5	C5	21	00	00	:	0E
DA78	FF	10	06	95	18	0D	14	FF	:	34	DD80	0E	00	19	30	01	0C	3D	20	:	1E
DA80	10	06	FF	10	02	A5	08	1A	:	48	DD88	F9	CB	15	CB	14	CB	11	6C	:	65
DA88	7F	AC	18	0D	14	FF	10	06	:	DB	DD90	61	C1	7C	B5	20	01	23	D1	:	D5
DA90	AC	18	0D	14	FF	10	06	AA	:	0E	DD98	19	EB	3E	01	08	CD	93	00	:	20
DA98	18	1A	1B	7F	AC	18	0D	14	:	23											

EDITOR'S Room

1987

青山通りにて...



1年なんて早いもんですね!! もう9月号ですよ。さて、秋の夜長は、何する人ぞ!! もちろん、パソコン通信でしょうね!!

特集・「ネットワーク通信新時代」、情報化社会の先端を行くパソコン通信のネットワークをもっと掘り下げ、ヒューマンコミュニケーションをたのしんでみてはいかがかな。ソフトトピックスは、スーパーロードランナー、魔界復活、めぞん一刻、スーパーレイドック、聖飢魔IIを予定。

初めて読む方、ず〜っと読んでいる方、MSXマガジン定期購読のお知らせですよ!

MSXマガジンは定期購読ができます。本誌に同じくある赤い払い込み票を郵便局に持って行って、手続きをしてください。毎月、自宅にMSXマガジンが届けられます。遠くの本屋さんに行かないと買えなかった人、ぜひ利用してくださいね。月刊アスキーとログインも同様に申し込みます。この件に関してのお問い合わせは、03(486)7114までお願いします。

Mマガ情報電話——03(486)1824

本誌の記事中に発見された間違いをいち早くお知らせするのがこの情報電話。内容は随時入れ換えていますので、疑問な点が出てきたらすぐ電話してみてください。テープが24時間態勢でお応えします。間違い電話にはくれぐれも気をつけて。

◆さー、夏本番だ!! そのまえにせせと水泳などで体力作りをしないとみっともなく海水浴にもどこへもいけないー!! このまま太っていくと、誰にも相手にされなくなっちゃうよ。

そうならないためにも今年こそは、気を入れてダイエット……。 (T)

◆9938を詳しく調べてみようとかポチポチと始め、ソフトでちょっとFDCが気に入りディスクドライバを調べていたら、今度はVF0マイエフオーが気になって、さらにFDDエフダブルディーのリードアンプについて知りたくなくて、そうしている間に1カ月は冷たく終わってしまった。 (Z)

◆AVバラダイスのロケーションで、九十九里浜へ行ってきた。湘南と違って水はきれいだし、人も少ない。おまけに天気も良いので、ついついごんできました。でも悲惨だったのが帰りの道路。東金から京葉にかけて大渋滞で、ドツと疲れが……。 (K)

◆昔は、アドベンチャーゲームといえば、テープ版が当たり前。でもいまでは、メガROMが大多数を占めるようになったわけだ。今月はそのアドベンチャーを特集したから、ぜひキミもチャレンジして欲しいな。 (H)

◆どうとう家にマシンを買ってしまった。これで夜中でもネットができる…うふふ。MSX2+専用モデム+MSX-Writeは、今いちばん安く完璧な通信システム。ディスクがあれば、NTTも恐くない。でも、時間だけは食いそうだなあ。 (L)

◆僕はまだバンドをやっているのですが、話のなりゆきで次の学園祭でなんと「SPLASH WAVE (OUTRUNのBGM)」を演奏することになってしまった。とはいってもこの本が出るころにはもう終わってるんだけど。(未だに雑誌の発売日をつかんていないN)

9月号は定価480円

8月8日発売

特別付録
つき!

月刊

キミも今日から
クリエイター



MSX 応援付

7月8日遂に創刊!

定価 360円

巻頭特集 アンブッシュレポート

- ACT1
- ACT2
- ACT3
- ACT4
- ACT5

ドラスレIV

大戦略

ルパン三世 カリオストロの城

未来

日本史年表

すっごいぞお!

MSXのソフトがボードゲームになったのだ!
ラビルス魔王の迷宮

♥ IDOL DATA PARADICE アイドル・データ・パラダイス ♥

藤井一子 直撃 INTERVIEW

いち子ちゃんは、やっぱり可愛かったのだ

創刊記念
総数
オリジナル
ソフト
付
100
点
プレゼント
これは
すっごい!

発行・発売元 **大陸書房**

〒113 東京都文京区本郷2-3-9
販売営業部03(814)7441・編集部03(551)9381(マイクロデザイン)

MSXはアスキーの商標です。

あなたと同じように、私たちにも夢があります。あなたと同じような、

未来のパソコンへの夢があります。そんな

夢の数々を、読者のひとりひとりと

誌面で分かち合っていきたいから。

アスキーの雑誌は、読者との対話を

何よりも大切な誌面づくりの基本と考えて

います。たとえば、アンケートハガキや、

読者からの投稿記事、テレフォンサポート。

読む人も、書く人も、

夢の周波は同じです。

さらには、アスキーネット上の電子メールなど、

アスキーならではの新しいメディアを活用した

読者との意見交換まで、さまざまな方法を

通じて、さまざまな読者の声が、私たちの


もとに届けられます。だから、アスキーの雑誌は、

いつでもホット&タイムリーな記事で

いっぱい。それでもまだ、知りたいこと

があったら、いつでも私たちまでご一報ください。

きつとあなたの声に誌面でお応えできるでしょう。



あなたの声を、誌面に活かす。アスキーの6誌です。

マイクロコンピュータ総合誌
ASCII 8月号
定価500円
毎月18日発売

UNIX 8月号
定価980円
毎月18日発売
MAGAZINE ユニックスマガジン

パソコン通信を100%活用するための情報誌
NETWORKER 8月号
定価550円
毎月18日発売
ネットワークマガジン

MSXの情報をすばやくキャッチ
MSX 8月号
定価480円
毎月8日発売
MAGAZINE

パーソナルコンピュータ情報誌
LOGIN 8月号
特別定価520円
毎月8日発売

BIWEEKLY
ファミコン通信 通常号
定価290円
完全隔週金曜日発売

アスキーブックチェーン

北海道地区

紀伊屋書店 札幌店	011-231-2131	〒060
富貴堂/バルコブックセンター	011-214-2301	〒060
リーガルなわ	011-221-3800	〒060
旭屋書店 札幌店	011-241-3007	〒060
ダイヤ書房 東店	011-783-3520	〒065
ダイヤ書房 本店	011-712-2541	〒065
ダイヤ書房 清田店	011-883-6365	〒065
ダイヤ書房 西店	011-665-6223	〒063
ブックス平和 マルカツ店	0166-23-6211	〒070
旭川 富貴堂	0166-26-6411	〒070
三省堂書店 旭川店	0166-22-6411	〒070
森文化堂	0138-23-3238	〒040
紀伊屋書店 小樽店	0134-33-1381	〒047
福村書店	0157-23-3330	〒090
ザ木履さん	0155-33-5020	〒080
旭屋書店 苫小牧店	0144-36-5185	〒053

東北地区

岡田書店	0177-23-1381	〒030
成田本店	0177-23-2431	〒030
紀伊屋書店 弘前店	0172-36-5111	〒036
伊吉書院	0178-44-1917	〒031
東山堂ブックセンター	0196-53-6464	〒020
さわや書房	0196-53-4411	〒020
第一書店	0196-53-3355	〒020
ブックスマイヤキ	0222-64-4422	〒980
丸善仙台一番町店	0222-24-8018	〒980
宝文堂本店	0222-22-4181	〒980
アイエ書店駅前店	0222-64-0713	〒980
ブックスなわ 仙台中野店	0222-58-3138	〒983
金港堂	0222-25-6521	〒980
全書堂ブックセンター	0222-23-0679	〒980
金港堂 泉店	0223-73-4373	〒981-31
加賀書局 本店	0188-33-3111	〒010
二浦書店	0188-33-3111	〒010
八文字屋	0236-22-2150	〒990
岩崎書店 コルエツタヤ店	0245-21-2101	〒960
ヤマニ書局本店	0246-23-3481	〒970
東北書店	0249-32-0379	〒963

関東地区

ソルヤブックセンター	0292-25-2717	〒310
川又書店 駅前店	0292-31-5032	〒310
田原書店	0294-22-0527	〒317
武石書店	0292-73-1212	〒312
マルエス 神栖店	02999-2-1233	〒314-01
友朋堂	0298-52-3665	〒305
友朋堂 梅園店	0298-51-1161	〒305
岩下書店 駅ビル店	0286-24-2550	〒320
新屋堂 宇都宮店	028633-2371	〒320
落合書店 オリオン店	0286-34-3787	〒320
進級堂 駅ビル店	0285-25-1522	〒323
大塚書店	0282-22-0033	〒328
前橋西武ブックセンター	0272-34-1011	〒371
喫煙堂	0272-23-1211	〒371
戸田書店 前橋店	0272-61-5063	〒379-21
カワチ書店	0273-62-1503	〒370
学園書房	0273-23-4065	〒370
新屋堂 高崎店	0273-27-3951	〒370
戸田書店 高崎店	0273-63-5110	〒370
ナカムラヤ	0276-22-2001	〒373
曾根書店	0276-45-1298	〒373
岩崎書店	0482-52-2190	〒332
須原屋	0488-22-5321	〒338
須原屋 コルソ店	0488-24-5321	〒336
新栄堂 大宮店	0486-44-2345	〒330
押田謙文堂	0486-41-3141	〒330
いけた書店 所沢店	0429-28-3271	〒359
所沢バルコブックセンター	0429-98-8175	〒359
芳林堂書店	0429-25-5359	〒359
黒田書店	0492-25-3138	〒350
須原屋 蕨店	0484-44-1211	〒335
新屋堂志木店	0484-74-0182	〒353
黒田 上福岡店	0492-64-2146	〒356
書原 西武狭山店	0429-58-6501	〒350-13
キティランド千葉店	0472-25-2011	〒260
多田屋 セントラルプラザ店	0472-24-1333	〒280
旭屋書店 船橋店	0474-24-7331	〒273
芳林堂書店 津田沼店	0474-78-3737	〒272
ときわ書房	0474-24-0750	〒273
新屋堂 柏店	0471-64-8551	〒277
西口浅野書店	0471-44-2111	〒227
多田屋 サンピア店	0475-52-5561	〒283
ブックス津田沼	0474-77-2611	〒101
前田書店	03-254-1067	〒101
東京書店本店	03-291-5181	〒101
旭屋書店 水道橋店	03-294-3781	〒101
丸善 御茶ノ水店	03-295-5581	〒101
丸善 プレスセンター店	03-508-2511	〒100
明治堂 秋葉原店	03-257-0758	〒101
三省堂書店 本店	03-233-3314	〒101
書泉クワンテ	03-295-0011	〒101
丸善 本店	03-272-7211	〒103

北海道札幌市中央区南1条西1-14-2	
北海道札幌市中央区南1条西3-6 バルコ5F	
北海道札幌市中央区南1条西4丁目 日の出ビルB1F	
北海道札幌市中央区南3条西4 イイトビルB1	
北海道札幌市東区伏古1条5丁目	
北海道札幌市東区北25条東5-3	
北海道札幌市清田区清田2条2丁目15	
北海道札幌市西区発寒12条3-3	
北海道旭川市3条通8丁目右2号	
北海道旭川市一条通8丁目右11号 旭川西武5F	
北海道函館市松風町2-13	
北海道小樽市福地2-22-8	
北海道札幌市東区西2丁目	
北海道帯広市西7条南3丁目	
北海道苫小牧市表町6丁目2-1 サンプラザ6F	

青森県青森市新町1-8-6	
青森県青森市新町1-13-4	
青森県弘前市土手町126-1	
青森県八戸市三日町13	
岩手県盛岡市大通1-2-1 サンビル2F	
岩手県盛岡市渋谷2-2-15	
岩手県盛岡市大通2丁目	
宮城県仙台市中央1-1-1	
宮城県仙台市一番町2-3-32	
宮城県仙台市中央2-4-6	
宮城県仙台市中央1-10-1 宮城ビル内	
宮城県仙台市中央野子出花西0-1	
宮城県仙台市一番町2-3-26	
宮城県仙台市一番町3丁目11-15 フォーラス6F	
宮城県仙台市七北田字小堤23-1	
秋田県秋田市中通1-2-6-51	
秋田県秋田市中通1-2-15	
山形県山形市本町2-4-11	
福島県福島市安町10-11 コルエツタヤ内	
福島県いわき市平字2-7-2	
福島県郡山市駅前2-7-15	

茨城県水戸市南町1-4-24	
茨城県水戸市大町2-2-31	
茨城県日立市鹿嶋町1-12-9	
茨城県勝田市栄町6-11	
茨城県鹿島郡神栖町神栖1丁目4-33	
茨城県新治郡桜井吾妻3-8-6	
茨城県新治郡桜井4-25-10	
栃木県宇都宮市市川向町1-23 宇都宮ステーションビル	
栃木県宇都宮市曲師町6-2	
栃木県宇都宮市江野町1-3-9	
栃木県小山市城山町3-2-22	
栃木県栃木市宮町6-3-28	
群馬県前橋市本町12-12-1	
群馬県前橋市本町1-3-4	
群馬県前橋市野中町97	
群馬県高崎市緑町1丁目10-26	
群馬県高崎市南町4	
群馬県高崎市南町1	
群馬県高崎市小島町421	
群馬県太田市本町14-27	
群馬県太田市飯田町1007-2	
埼玉県川口市栄町3-8-4	
埼玉県浦和市神町2-3-20	
埼玉県浦和市高砂町1-12-1	
埼玉県大宮市錦町630 大宮駅ビル5F	
埼玉県大宮市宮町1-18	
埼玉県所沢市白吉町12-1	
埼玉県所沢市緑町2-1 新所沢バルコビル	
埼玉県所沢市白吉町9-24	
埼玉県川越市臨川町3-6	
埼玉県蕨市塚本1-4-2	
埼玉県志木市志木本町5丁目17-5 ララポート志木5	
埼玉県上福岡市上福岡1-1	
埼玉県狭山市延徳2798-4 西武狭山ステーションビル	
千葉県千葉市新千歳1-1-1 千葉駅ビル3F	
千葉県千葉市中央1-1-1 セントラルプラザ	
千葉県船橋市本町7-1-1 船橋東武ビル5F	
千葉県船橋市前原西2-18-1 津田沼バルコ5F	
千葉県船橋市本町4-2-17	
千葉県東葛市柏1-2-31	
千葉県東葛市柏1-1-4	
千葉県東葛市東葛488-10 サンピア2F	
千葉県習志野市谷津1-16-1	
東京都千代田区神田鍛冶町2-2-9	
東京都千代田区神田神保町1丁目17	
東京都千代田区三崎町1丁目3-10 水道橋ビル1F	
東京都千代田区外神田2-2-2	
東京都千代田区外神田1丁目17-15 秋葉原ハート	
東京都千代田区神田神保町1-1-1	
東京都千代田区神田神保町1-3-3	
東京都中央区日本橋2-3-10	

近藤書店 本店	03-571-2490	〒104
八重洲ブックセンター	03-281-1811	〒104
旭屋書店 銀座店	03-573-4936	〒104
虎ノ門書房 本店	03-502-3461	〒105
虎ノ門書房 田町店	03-454-2571	〒108
書原 新橋店	03-591-8738	〒105
越峰書店	03-503-6586	〒105
紀伊屋書店 住友ビル店	03-344-6364	〒160
三省堂書店 新宿西口店	03-343-4871	〒160
新星堂新宿 NSビル店	03-344-2055	〒160
未来堂書店	03-206-0656	〒160
紀伊屋書店 本店	03-354-0131	〒160
福家書店 センタービル店	03-345-1246	〒160
芳林堂書店 高田馬場店	03-208-0241	〒160
山下書店 新宿マイシティ店	03-352-6685	〒160
西武新宿ブックセンター	03-208-0380	〒160
新栄堂 亀戸駅ビル店	03-638-2345	〒136
八雲堂書店	03-718-8161	〒152
学芸堂書店	03-710-1391	〒152
ヤマト書房 サンカマタ	03-735-1551	〒144
ヤマト書房 本店	03-733-7511	〒144
電文堂大森駅ビル店	03-775-3851	〒143
栄松堂書店 蒲田店	03-731-2241	〒144
三省堂書店 渋谷店	03-407-4545	〒150
大盛堂書店	03-463-0511	〒150
旭屋書店 渋谷区	03-476-3971	〒160
紀伊屋書店 渋谷区	03-463-3241	〒160
ブックセンター荻窪	03-393-5571	〒157
書原	03-313-6267	〒166
旭屋書店池袋店	03-986-0311	〒171
三省堂書店 池袋店	03-987-0511	〒171
新栄堂 アルファ店	03-988-0181	〒171
新栄堂書店 本店	03-984-2345	〒171
池袋西武ブックセンター	03-981-0111	〒171
芳林堂書店 池袋店	03-984-1101	〒171
近代書店	03-601-5721	〒120
不動産書店	03-601-2528	〒125
文教堂書店 西葛西店	03-689-3621	〒134
明星書店 東京本社	03-387-8451	〒164
明治堂 中通り店	03-831-0191	〒110
西友 大森店	03-768-1211	〒140
芳林堂書店 大井町店	03-474-4946	〒140
明星書店 五反田店	03-492-3881	〒141
くまざわ書店 本店	0426-25-1201	〒192
バルコブックセンター 吉祥寺店	0422-21-8122	〒180
弘栄堂書店 吉祥寺店	0422-22-1031	〒180
真光書店	0424-87-2222	〒182
久美堂 小田急店	0427-23-7088	〒194
文教堂書店 鶴川店	0427-35-4117	〒194
文教堂書店 小倉井店	0423-86-0161	〒184
文教堂書店 小平店	0423-43-9229	〒187
文教堂書店 東村山店	0423-96-1115	〒189
三成堂書店 国分寺店	0423-25-3211	〒185
東西書店	0425-75-5061	〒186
くまざわ書店 桜が丘店	0423-37-2531	〒192-02
オリオン書房 池袋店	0425-27-2311	〒190
紀伊屋書店 吉祥寺東急店	0422-21-5543	〒180
三省堂書店 三鷹店	0422-44-4904	〒181
東西書房	0422-46-0275	〒181
悠文堂	0423-66-3151	〒183
久美堂	0427-22-2021	〒194
有隣堂 町田店	0427-23-2018	〒194
栄松堂書店 横浜ジョイナス店	045-321-6831	〒220
横浜そごうブックセンター	045-465-2111	〒220
パローナ書林	045-433-7622	〒222
045-864-5151		〒244
文教堂書店 戸塚店	045-983-5150	〒227
文教堂書店 青葉台店	045-463-6811	〒220
丸善ブックメイツ横浜ポルタ店	045-463-6811	〒220
有隣堂 トーヨー店	045-311-6265	〒220
有隣堂 東ロミメ店	045-463-0811	〒221
有隣堂伊勢佐木店	045-261-1231	〒231
文教堂書店 鶴ヶ峰店	045-373-0968	〒247
たまプラーザ有隣堂	045-903-2191	〒221
中原ブックランド	044-711-2346	〒211
文教堂書店 小杉店	044-711-0018	〒211
ブックセンター文教堂	044-811-5557	〒213
大塚書店 生田駅ビル	044-932-4711	〒214
文教堂書店 宮前平店	044-855-2833	〒213
文教堂 本店	044-244-1251	〒210
有隣堂 川崎店	044-211-1851	〒210
サクラ書店 駅ビル店	0463-23-2751	〒254
サクラ書店 桜台店	0463-23-5666	〒254
文教堂書店 四之宮店	0463-54-2880	〒254
島森書店 大船店	0467-46-3841	〒247
鎌倉書店	0467-46-2619	〒247
鎌倉西武ブックセンター	0466-27-0111	〒251
文教堂書店 六会店	0466-82-9610	〒252
有隣堂 藤沢店	0466-26-1411	〒251
伊勢佐木書店	0465-22-1366	〒250
小川書店	0465-22-7111	〒220
文教堂書店 星ヶ丘店	0427-58-6121	〒229
文教堂書店 中央林間店	0462-75-4165	〒242

東京都中央区銀座5-6-1	
東京都中央区八重洲2-5-1	
東京都中央区銀座5-2-1 芝生ビル	
東京都港区虎ノ門1-4-5	
東京都港区芝5-33-1 森永プラザビル1F	
東京都港区新橋2-7-4 第二新橋ビル1F	
東京都港区新橋2-6-2 ニュー新橋ビル B1	
東京都新宿区西新宿2-6-1 住友ビル	
東京都新宿区西新宿1-1-3 小田急スカイタウン12F	
東京都新宿区西新宿2-4-1 新宿区 NSビル1F	
東京都新宿区高田馬場2丁目17-4	
東京都新宿区新宿3丁目17-7	
東京都新宿区西新宿1-25-1 センタービル MB1	
東京都新宿区高田馬場1丁目26-5 F1ビル3F	
東京都新宿区新宿3-38-1	
東京都新宿区歌舞伎町1丁目30-1 新宿ペペ	
東京都江東区亀戸5-1-1 亀戸駅ビルエルナー5F	
東京都目黒区中根1-3-3	
東京都目黒区豊島3-7-9	
東京都大田区西蒲田7-68-1 サンカマタビル	
東京都大田区蒲田5-18-14	
東京都大田区山王2-1-5 大森駅ビル	
東京都大田区西蒲田7-69-1 蒲田東急プラザ6F	
東京都渋谷区渋谷2-21-12 東急文化会館5F	
東京都渋谷区神南1-22-4	
東京都渋谷区宇田川町23-3 第一勧銀共同ビルB1	
東京都渋谷区玄坂1-2-2 東急プラザ	
東京都杉並区大塚3-2-2	
東京都杉並区成田東1-39-8 芝万ビル	
東京都豊島区西池袋1-2-5 東武エアキャッスル10	
東京都豊島区南池袋1-2-2 池袋バルコ7F	
東京都豊島区東池袋3-18-2	
東京都豊島区南池袋1-27-7	
東京都豊島区南池袋1-28-1 西武百貨店11F	
東京都豊島区西池袋1-17-7	
東京都足立区綾瀬1-39-11	
東京都葛飾区亀有3-24-2	
東京都江戸川区西葛西5-6-8 朝日生命ビル	
東京都中央区千代田5-52-15 フロードウェイセンター	
東京都台東区上野4-6-4	
東京都品川区南大井6丁目27-25	
東京都品川区大井5-7-13	
東京都品川区西五反田21-8 五反田CSビル1F	
東京都八王子市旭町13	
東京都武蔵野市吉祥寺木町15-1	
東京都武蔵野市吉祥寺南町1-1-24	
東京都調布市布田町1-36-8	
東京都町田市原町田6丁目12-21 小田急スカイタウン	
東京都町田市大蔵町337	
東京都小金井市貫井南町1-8	
東京都小平市南町439	
東京都東村山市本町1-20-1	
東京都国分寺市本町2-11-5	
東京都国立市中1-8	
東京都多摩市関戸321-3	
東京都立川市曙町2-1-1 ウィル7F	
東京都武蔵野市吉祥寺木町2丁目3-1	
東京都三鷹市下連雀3丁目28-23	
東京都三鷹市下連雀3-45-1	
東京都府中市9065-1	
東京都町田市原町田6丁目11-10	
東京都町田市原町田6-6-14 町田ジョイナル4F	
神奈川県横浜市西区南幸1丁目5-1 相模ジョイナス4F	
神奈川県横浜市西区高島2丁目18-1	
神奈川県横浜市南区第4-3-3 駅前青木ビル	
神奈川県横浜市戸塚区戸塚町173	
神奈川県横浜市緑区青葉台1丁目16-13	
神奈川県横浜市西区高島2-16 B1-209	
神奈川県横浜市西区北幸1-6 ト	

アスキーブックチェーンでは、アスキーの出版物を常備し、みなさまのご来店をお待ちしております。

ブックスオトリ	0462-63-3856	〒242	神奈川県大和市東1-4-4
平坂書房 WALK 横須賀店	0468-25-5537	〒238	神奈川県横須賀市若松町1-5
有隣堂 厚木店	0462-23-4111	〒243	神奈川県厚木市中町2-6
中部地区			
北光社	0252-28-2321	〒951	新潟県新潟市小町通6番地
鳥松堂	0252-29-2221	〒951	新潟県新潟市古町通り6-958
紀伊屋書店 新潟店	0252-41-5285	〒950	新潟県新潟市万代1-3-30 万代シルバーホテル2F
兜張書店	0258-32-1139	〒940	新潟県長岡市大手通2-1-2
清明堂書店	0764-24-4166	〒930	富山県富山市総曲輪3-2-24
BOOKS なかた 豊田店	0764-32-1353	〒931	富山県富山市豊田町1-25-3
菊川書店	0764-24-4566	〒930	富山県富山市総曲輪3-7-1
文芸堂書店	0766-21-0333	〒933	富山県高岡市末広町40
文芸堂書店 横田店	0766-21-0431	〒933	富山県高岡市端穂町2-7
うつつのみや 片町店	0762-21-6136	〒920	石川県金沢市片町2-1-7
玉様の本 入江店	0762-91-6504	〒920	石川県金沢市入江町2-174
玉様の本 香林坊本店	0762-20-5011	〒920	石川県金沢市香林坊2-1-1
玉様の本 松任店	0762-75-7080	〒924	石川県松任市徳丸357-1
玉様の本 野々市店	0762-75-2059	〒921	石川県石川郡野々市町町ヶ丘4-3
藤木書店	0776-24-0428	〒910	福井県福井市中央1-4-18
品川書店	0776-24-0112	〒910	福井県福井市順化1-1-19
真月朗月堂	0652-28-7356	〒400	山梨県甲府市真月本町1429
朗月堂	0652-32-2000	〒400	山梨県甲府市中央2-14-7
平安堂 長野店	0262-26-4545	〒380	長野県長野市南千歳町841 守谷ビル
長谷川書店	0262-26-2122	〒380	長野県長野市末広町1356
鶴川書店	0263-32-5340	〒390	長野県松本市大町3-3-2
ブックスクワラン	0263-33-5555	〒390	長野県松本市深志1-2-11 昭和ビル2F
笠原書店	0266-23-5070	〒394	長野県岡谷市銀座1-2-1
平安堂 飯田店	0265-24-4545	〒395	長野県飯田市中央通4/4-2
文芸堂書店	0267-67-4024	〒385	長野県佐久市大字岩村田本町 中央ビル
大平堂 諏訪店	0266-28-1111	〒392	長野県諏訪郡下諏訪町湖浜6141
大洞堂 岐阜北店	0682-32-5334	〒500	岐阜県岐阜市北島町9
自由書房	0682-65-4001	〒500	岐阜県岐阜市神田町4-9
大泉堂ブックス258	0684-81-2553	〒503	岐阜県大垣市南郷町1丁目
大東堂書店 駅前店	0684-75-3536	〒503	岐阜県大垣市高屋町4-1-1
大洞堂 丸太1-21 鶴沼店	0683-70-2525	〒509	岐阜県各務原市鶴沼西町3 菊川工場前
三洋堂 可児店	0574-63-2334	〒509	岐阜県可児市見土1-34-1
中国書店 ハイパス店	0577-32-2070	〒502	岐阜県高山市下岡本町1426
三洋堂 多治見店	0572-24-0340	〒507	岐阜県多治見市若松町1丁目26-3
丸善書店	0574-25-2281	〒505	岐阜県美濃加茂市太田町 2535-1
吉見書店	0542-52-0157	〒420	静岡県静岡市七間町3
江崎書店	0542-54-4481	〒420	静岡県静岡市興服町2-6-8
静岡倉庫	0542-54-1301	〒420	静岡県静岡市興服町2-5-5
戸田書店 SBS店	0542-81-5733	〒422	静岡県静岡市有東2-201
戸田書店 曲金店	0542-81-5899	〒422	静岡県静岡市曲金5-4-2
宝塚マルサン書店	0559-63-0350	〒410	静岡県沼津市大手町9-2-20 宝塚ビル内
吉野屋	0559-23-7676	〒410	静岡県沼津市五月町11-19
浜松倉庫	0534-53-9121	〒430	静岡県浜松市連尺町309-1
戸田書店 幸町店	0534-74-4762	〒433	静岡県浜松市幸4-151-1
戸田書店 浜松佐鳴台店	0534-48-8286	〒432	静岡県浜松市佐鳴台1丁目11-10
戸田書店 清水店	0543-65-2345	〒424	静岡県清水市銀座4-6
戸田書店 富士店	0545-51-2122	〒416	静岡県富士市永田町2-66
戸田書店 焼津店	05462-7-5199	〒425	静岡県焼津市焼津1-6-3
戸田書店 掛川店	05372-3-3077	〒436	静岡県掛川市中央1-18-4
戸田書店 かんなみ店	0559-78-7070	〒419	静岡県田方郡函南町仁田70-1
ちくさ文館	052-741-1137	〒464	愛知県名古屋市中千種区内山3丁目28-1
正文館書店	052-931-9321	〒461	愛知県名古屋市中区本郷町49
三喜堂書店 名古屋店	052-562-0077	〒450	愛知県名古屋市中区名駅1-2 名古屋ターミナルビル B2
パワコンショップ 2	052-251-8334	〒460	愛知県名古屋市中区大須3丁目30-37
白樺書房 西店	052-774-7273	〒465	愛知県名古屋市中区東区藤ヶ丘143
地下三洋堂	052-762-2345	〒464	愛知県名古屋市中千種区池下1-1-17
野上書店 近鉄ビル店	052-581-4796	〒450	愛知県名古屋市中区名駅1-2-2 近鉄ビル6F
丸善 名古屋支店	052-261-2251	〒460	愛知県名古屋市中区錦2-3-2-7
丸善ブックメイソントラブルーク店	052-971-1231	〒460	愛知県名古屋市中区錦2丁目15-13 セントラルパーク
日進堂書店 栄東店	052-951-2727	〒460	愛知県名古屋市中区栄3丁目5-12 栄東地下商店街
日進堂上津店	052-263-0550	〒460	愛知県名古屋市中区大須4丁目11-15 上津地下街
三洋堂 本店	052-832-8202	〒466	愛知県名古屋市昭和区森人町7-1
四軒家三洋堂	052-773-7722	〒463	愛知県名古屋市守山区市森孝新田字元桶29
豊川川	0532-54-6688	〒440	愛知県豊橋市興服町40
精工文	0532-54-2345	〒440	愛知県豊橋市広小路1-2
シゴニコ文館	0564-24-0173	〒444	愛知県岡崎市康生通西2丁目20-2
文芸堂書店	0566-71-2181	〒491	愛知県一宮市本町4-3-1
原田屋	0585-32-1317	〒471	愛知県豊田市新善町2-83
8草堂書店	0565-48-8121	〒470	愛知県豊田市八草 愛知工業大学内
ほんぶん書店	0566-75-2028	〒446	愛知県安城市御幸本町14-14
ブックス鎌倉	0564-22-0423	〒444	愛知県岡崎市本町通10
ついで鎌倉	0564-54-1822	〒444	愛知県岡崎市戸崎町字池下10-1
勝川三洋堂	0568-32-7806	〒486	愛知県春日井市勝川町1-1
ブックセンター名豊	0566-21-7121	〒448	愛知県刈谷市新富町3-43-1
三洋堂 刈谷店	0566-24-1134	〒448	愛知県刈谷市桜町11-24
三洋堂 小牧店	0568-73-3462	〒485	愛知県小牧市曙町40

紀伊屋書店 梅田店	06-372-5821	〒530	大阪府大阪市北区芝田1丁目1-3
旭屋書店 難波店	06-644-2551	〒542	大阪府大阪市南区難波5丁目1-60 なんばCITY
駿々堂 心斎橋店	06-251-0881	〒542	大阪府大阪市南区南船場3丁目5-16
旭屋書店 アペノ店	06-631-0651	〒545	大阪府大阪市阿部野区阿倍野筋1-6-6
オム社関西大阪店	06-345-0641	〒530	大阪府大阪市北区堂島1丁目5-20 大阪毎日会館内
駿々堂 京橋店	06-353-3209	〒534	大阪府大阪市都島区東野田町1-1-38 京阪モール2F
ナンバブックセンター	06-644-5501	〒542	大阪府大阪市南区難波4丁目7-20
ヒバリヤ書店 難波ビル	06-721-9636	〒545	大阪府大阪市南区難波4丁目1-15 近鉄難波ビル B
ユーヨー書店	06-623-2341	〒545	大阪府大阪市阿部野区阿倍野筋1-3-20
ヒバリヤ書店 本社	06-722-1121	〒577	大阪府東大阪市生代2-5-24
コーベックス 西武高槻店	0726-83-1766	〒569	大阪府高槻市白梅町4-1 西武デパート内
旭屋書店 枚方近鉄店	0720-46-3111	〒573	大阪府枚方市岡東町12-2-101
水嶋書房 京阪デパート店	0720-51-3432	〒573	大阪府枚方市楠葉花園町14-1 京阪デパート
不二書店	0720-31-4314	〒572	大阪府寝屋川市香里新町7-1
海文堂書店	078-391-6501	〒650	兵庫県神戸市中央区元町通3-10
コーベックス さんちか店	078-331-4749	〒650	兵庫県神戸市中央区三宮町5丁目10-1
日東館書林	078-391-8701	〒650	兵庫県神戸市中央区三宮町3-3-1
ジュンク堂書店 サンバル店	078-252-0777	〒650	兵庫県神戸市中央区雲井通5-3-1 サンバル3F
ジュンク堂書店 センター街店	078-392-1001	〒650	兵庫県神戸市中央区三宮町1丁目6-18 三宮センター
小山助堂 明石店	078-911-2501	〒673	兵庫県明石市大明石町1丁目1-23 国鉄明石駅ビル2
新興書房	0792-85-3344	〒670	兵庫県姫路市駅前町265
誠心堂書店	0792-81-2055	〒670	兵庫県姫路市駅前町347
リウ西武ブックセンターつかしん店	06-420-3070	〒661	兵庫県尼崎市塚本町4-8-1 西武百貨店つかしん店
中国・四国地区	0734-31-1331	〒640	和歌山県和歌山市本町1-7
富士書店	0857-23-7271	〒680	鳥取県鳥取市末広温泉町164
ブックランド今井書店 皆生店	0859-22-2377	〒683	鳥取県米子市東福原字大沢542-1
米子今井書店 本通店	0859-32-1151	〒683	鳥取県米子市四日市町86
今井書店 本店	0852-24-2230	〒690	島根県松江市殿町63
ブックセンター タケタ	0853-21-0114	〒693	島根県出雲市渡瀬町1198
ブックシティ ミネルバ店	0862-72-2316	〒700	岡山県岡山市浜604-3
丸善 岡山支店	0862-31-2261	〒700	岡山県岡山市表町1-3-50
紀伊屋書店 岡山店	086232-3411	〒700	岡山県岡山市中1山下2-2
ブックランドあさひ 西大寺店	0864-26-1511	〒704	岡山県岡山市可知3-17-53
ブック・ストア 啓文社	0894-26-0270	〒710	岡山県倉敷市松山町5-1-13
津山 BOOK CENTER	0862-6-4047	〒708	岡山県津山市河辺1150
丸善 広島支店	082-245-2252	〒730	広島県広島市中区本通り5-8
紀伊屋書店 広島店	082-225-3232	〒730	広島県広島市中区基町6-27 広島センタービル6F
全正堂	082-248-3715	〒730	広島県広島市中区通町4-5-9
ブックセンターアオイ	0824-23-8888	〒724	広島県広島市西条町寺家6478-1
サントーク廣文館	0849-23-9434	〒720	広島県福山市三の丸町30-1
啓文社 三原店	0848-64-7951	〒723	広島県三原市城町9-19
啓文社 尾道店	0848-37-5151	〒722	広島県尾道市久保1-6-1
啓文社 尾道ニチイ店	0848-23-3100	〒722	広島県尾道市大湯町17-23 ニチイ尾道ショッピング
ブックシティ啓文社	0849-25-0050	〒720	広島県福山市奈良街74-2
啓文社 福山店	0849-22-3111	〒720	広島県福山市笠岡1-7
ブックシティ啓文社 廿日店	0829-31-0772	〒738	広島県佐伯郡廿日市町佐方本町7-1
中野書店	0832-22-6181	〒751	山口県下関市赤間町本通1-5
文栄堂	0839-22-5611	〒753	山口県山口市道徳門前1丁目3-11
五十部誠文堂	0839-24-6630	〒753	山口県山口市道徳所前1丁目21-31
鳳鳴館	0834-31-2346	〒745	山口県宇布市銀座1-25
京屋書店	0836-31-2323	〒755	山口県宇布市銀座町16-25
小山助学館 本店	0886-54-2135	〒770	徳島県徳島市1番町3-22
小山助学館 東口店	0886-25-1380	〒770	徳島県徳島市寺島町東3丁目12-8
森住丸善	0866-23-3228	〒770	徳島県徳島市寺島町東3丁目12-5
宮脇書店 屋島店	0878-43-8571	〒761	香川県高松市屋島町1872-1
宮脇書店 丸亀店	0878-51-3733	〒760	香川県高松市丸亀町4-8
宮脇書店 坂出店	08774-46-8343	〒762	香川県坂出市文京町1-1
三喜堂書店	0899-31-8501	〒790	愛媛県松山市湊町4-6-6
紀伊屋書店 松山店	0899-32-0005	〒790	愛媛県松山市千船町5-7-1
明屋書店 大街道店	0899-41-4242	〒790	愛媛県松山市大街道2-4-12
明屋書店	0899-41-4141	〒790	愛媛県松山市湊町4-6-6 銀天街
明屋書店 新居浜店	0897-33-4121	〒792	愛媛県新居浜市泉池町11-34
全盛堂書店	0888-22-0161	〒780	高知県高知市雁渡町1丁目13-14

簡易ブックセンター ナガ井店	093-461-0131	〒806	福岡県北九州市八幡西区黒崎町2-9-14
ナガ井書店	093-521-1044	〒802	福岡県北九州市中倉北区魚町1-10
全栄堂	093-531-3685	〒802	福岡県北九州市小倉北区魚町2-4-6
旭屋書店 北九州店	093-631-6421	〒806	福岡県北九州市八幡西区黒崎町1-1 1朝日ビル
ブックセンター ほんだ	092-581-9558	〒814	福岡県福岡市博多区諸国3丁目8-15
金文堂 朝日ビル店	092-431-1094	〒812	福岡県福岡市博多区博多駅前2-11 朝日ビル B1
リー・バスター	092-713-1001	〒810	福岡県福岡市中央区天神4丁目4-11 6F
紀伊屋書店 福岡店	092-721-7755	〒810	福岡県福岡市中央区天神1丁目11-11 天神コアビル6
福岡全文堂	092-741-2106	〒810	福岡県福岡市中央区天神2丁目9-110
福岡全文堂 アニマート原	092-844-0088	〒814	福岡県福岡市東区飯倉3丁目21-33
明林堂書店 箱崎店	092-651-7700	〒812	福岡県福岡市東区箱崎4丁目15-40
精工文書館 新天町店	092-781-2991	〒810	福岡県福岡市中央区天神2-8-215
エマックスたがみ	0942-33-1841	〒830	福岡県久留米市天神町316
全文堂 アニマート春日	092-582-6770	〒816	福岡県春日市大和町4-30
全華堂 北バイパス店	0952-32-1965	〒804-01	佐賀県佐賀市御本町5-30
好文堂書店	0958-23-7171	〒850	長崎県長崎市浜町8-29
全明堂書店	0956-22-4214	〒857	長崎県佐世保市下京町8-3
博文堂 京町店	0956-22-6311	〒857	長崎県佐世保市上京町4-4
BOOKS まるぶん	0963-52-5665	〒860	熊本県熊本市上通町5-1
紀伊屋書店 熊本店	0963-22-5531	〒860	熊本県熊本市下通町1-7-18
パルコブックセンター大分店	0975-35-0643	〒870	大分県大分市内町1-1-1
宮崎書房	0985-27-4111	〒880	宮崎県宮崎市橋通東4-10-8
田中書店 中央店	0985-24-3511	〒880	宮崎県宮崎市橋通東3-6-19
吉田書店	0992-26-4410	〒892	鹿児島県鹿児島市東千石町15-2
春空堂ブックプラザ	0992-25-3200	〒892	鹿児島県鹿児島市千日町1-12
球摩堂書房 ビル店	0988-63-3752	〒890	沖縄県那覇市浜志3-2-5

MSX MAGAZINE HOT LINE



『新ベストナインプロ野球』'87年度版 選手データディスクについてのご質問をたくさんいただいておりますので、再度、お申し込み方法を掲載いたします。

『新ベストナインプロ野球』'87年度版選手データディスク

(定価2,000円 送料込み)

●申し込み方法

1. PC-8801、PC-9801、FM-7 シリーズ用

ご注文は、定価2,000円と、下記のお申し込み用紙に、必要事項を洩れなくご記入の上、現金書留か郵便小為替にてお申し込みください。

2. MSX2(3.5-2DD版)用

『新ベストナインプロ野球』のマスターディスクと郵便小為替2,000円分と、下記のお申し込み用紙に必要事項を洩れなくご記入の上、封筒に同封してお申し込みください。

(お申し込み用紙は、必要事項をご記入してある自作の用紙でも、お受けいたしております)

●送付先

〒107 東京都港区南青山6-11-1 スリーエフ南青山ビル

(株)アスキー 営業本部

(PC-8801, PC-9801, FM-7の場合)

『新ベストナインプロ野球』'87データディスク係

(MSX2の場合)

『新ベストナインプロ野球』'87バージョンアップ係

以上の正しい手順でお送りいただくと、申込書到着2週間前後でお手元に到着いたします。

△ご注意

『87年度データディスク』単体だけでは動作いたしません。

『新ベストナインプロ野球』本体が必要です。

『87年度データディスク』はマイコンショップ・書店では発売いたしません。

■新ベストナインプロ野球

●PC-8801/mkII/SR/TR/MR/FR/MH/FH

(5-2D)6,800円

●PC-9801/E/F/M/U/V

(5-2DD)6,800円

(5-2HD, 3.5-2DD)7,800円

●FM-7/New7/77/AV

(5-2D, 3.5-2D)6,800円

●MSX2

(3.5-2DD)7,800円

以上の『新ベストナインプロ野球』は、全国書店、マイコンショップで好評発売中です。

ヒトミです。皆さん元気ですか？データサービスは、予想以上のお申し込みをいただいております。ありがとうございます。なんてたって、シミュレーションゲームブームですものね。野球ファンにとっても、ほんと、答えられないゲームなのでしょうね。『ファミスタ』も大ヒットしたようですし、うちの営業部の人も、業務が終ると、すぐ、あのゲーム始めるし、この手のソフトは、ほんとうに困ったもんだ。というわたしもWATCHモードで、ちょっとい出しながら遊んだりしています。あれってホント『新ベストナインプロ野球』ですね。面白いですね。ただ結果のセーブができないから、本当のベ

ナントレースは味わえないんですね。それで、データサービスが、こんなにヒットしたのかな？って思っています。

あれ、そこで、MSX2の『魔界●』で遊んでる人は？

ヒトミ：[以下ヒ:]お元気ですか？ついに、追い出されたようで。

前担当者：[以下P:]なんとか生きています。あのね。アスキー入社以来3年間いた営業から部署を移動したから、営業部のページということで、お返しただけでしょ。

ヒ：ところで今、なにもせずに、遊んでいるんですね？

P：X68000の『グラディウス』。これで『ファンタジーゾーン』がやりたいなって思ってます。あつ『ファンタジーゾーン』の移植予定は、現在のところ、FM-77AV、PC-8801、X1シリーズの予定です。発売は、秋以降の予定です。発売が遅くなってごめんなさい。

ヒ：まあ、宣伝上手！ほかに？

P：好評発売中の『ウィザードリィ シナリオ#3』って言いたいところなんだけど、まだ、『シナリオ#2』が終ってないのだ。

ヒ：『シナリオ#3』ってどう？

P：まだやってないって言うてるでしょ。今回は、キャラクターも新たに作りなおすのと同じだし、マップは、複雑怪奇だし、噂では、入るだけでLOS Tしちゃう部屋まであるんだって。遊びがいがあるってものです。

ヒ：たいへんですね。私なんかシナリオ#1で挫折しちゃいそう！

P：ログイン本誌の方にも参考になる記事がのってるし、エム・アイ・エーから、『ウィザードリィ プレイングマニュアル』と『モンスターズマニュアル』、『パーフェクトマニュアル』(定価 各780円)があるから、それを参考に、遊んでみたら？

ところで、ウィザードリィファンの皆さん。知っている人も多いと思うけど、【エム・アイ・エー】っていう名前にも、注目してくださいね。→『ファミコン通信』6/26号 P102参照。

ヒ：なんのことでですか？

P：ヒトミ、よくワカンナイと、サラッと逃げたところで、ウィザードリィ関係の本を執筆したのは、ゲームアーツさんですね。なにか、ゲームアーツさん関係で訂正があるそうですね。

ヒ：はい、前号のPC-88VA対応ソフトウェアの訂正について。ゲームアーツ製造の『テクザー』と『キュービーパニック』はPC-88VAには、対応できないということになりました。

P：松田さんお元気ですか？オチョコ机の上において使っています。

ヒ：なんのことでですか？訂正記事がないように、がんばります。

P：頑張ってくださいネ！

ヒ：このタイプの文章って内容の繋ぎもうまくゆくし、文字数も、稼げますね。

P：私も、この書き方だったら、もう少し頑張れたんですが。

ヒ：来月と来月は、急遽発売の製品がなければ、書くこと少ないと思いますから、またお手伝いいただくかもしれませんね。

P：工画堂ソフトの『コズミックソルジャー2:サイキックウォー』の発売があるでしょ！

ヒトミ：それでは、また。来月号でお会いしましょうね。

新ベストナインプロ野球 '87選手データディスク 申し込み書

同封金額 円

住所	〒□□□-□□						
氏名				連絡先電話番号			
機種	<input type="checkbox"/> PC-8801 5-2D	<input type="checkbox"/> PC-9801 5-2DD	<input type="checkbox"/> PC-9801 5-2HD	<input type="checkbox"/> PC-9801 3.5-2DD	<input type="checkbox"/> FM-7 5-2D	<input type="checkbox"/> FM-77 3.5-2D	<input type="checkbox"/> MSX2

●該当するメディアの□の中を塗りつぶしてくださいね

これがワールドワイドな 情報基地だ!



パソコン通信のためのハードとソフトをすべてセット

新・情報通信メディア、テレコムキット30。誕生
 V-30Fにインテリジェントモデム内蔵のテレコムアダプタVM-300をセット。国内のデータベースやBBSなどの交信をはじめ、今、話題の証券情報サービスや、世界最大の通信サービス・コンピュサーブへの加入で直接、アメリカから最新情報をアクセスできます。
 キット内容：V-30F、テレコムアダプタVM-300、漢字ROM (JIS第1水準)、通信ハンドブック「通信宣言」、コンピュサーブ・イントロパック

テレコムキット30



※写真のモニターは別売です。

日本語対応、モデム内蔵テレコムアダプタVM300
 パソコン通信のためのインテリジェントモデム機能に多機能電話を一体化。さらにMSX-JE仕様のワープロとの組合せで完全な日本語対応によるパソコン通信が可能。日本語入力に加え文章ファイルのアップロード、ダウンロード、文章の編集も実現。操作はインテリジェントモデム採用で極めて簡単。¥27,800

MSX MSXマークは、アスキーの商標です。

キヤノン販売株式会社 ●東京/〒108 東京都港区三田3-11-28 (03)455-9131 ●大阪/〒530 大阪府北区中之島3-2-18 住友ビル (06)444-6020 ●札幌(011)231-1313
 ●仙台(022)267-3987 ●関東(東京・神奈川は除く) (03)455-9595 ●名古屋(052)581-8500 ●広島(082)244-4698 ●高松(0878)22-3666 ●福岡(092)411-4668

資料請求券
 〒108-209-7-58
 MSX

心を満たす先端技術——Human Electronics

遊べや。学べの。パソコンです。

- A1コンボ** で楽しむ
 - A1ワープロ** 文章作成
 - 24ドット、連文節一括変換、住所録機能も内蔵。しかも便利な一体型です。これ一台あればすぐに打てる、ワープロ・プリンタ。
 - A1ネット** 通信
 - 通信モデムカートリッジ (FS-CM820 標準価格29,800円)があれば手軽に楽しめます。



(A1は別売)

ワープロ・プリンタ(別売)
FS-FW1 標準価格49,800円

ジョypad(別売)
FS-JS220 標準価格1,500円

広がるね、A1コンボ。●データ保存に3.5インチフロッピーディスクドライブ (FS-FD1 標準価格44,800円) ●ビデオテロパ (FS-UV1 標準価格39,800円) ●MSX用オーディオユニット (FS-CA1 標準価格34,800円)

打てて、遊べる、ワープロ・パソコンです。

買ったその日からワープロができる。もちろん、ゲームも通信も楽しめます。ワープロパソコンFS-4600F 標準価格138,000円



ZANIC

ザナック(ホニー)
R58Y5093 標準価格 5,800円
話題の人工知能搭載ゲーム登場。



© by PONY, INC.

ホール・イン・ワン
スペシャル

ホール・イン・ワン・スペシャル(HAL研究所)
HM-022 標準価格 5,600円
実戦さながらのゴルフゲーム。



© R.TAKAHASHI SHOGAKUKAN・KITTY-FUJI TV

めぞん一刻
めぞん一刻(マイクロキャビン)
MIC-M024R 標準価格 6,800円
おなじみのアニメがゲームになった。



また来た、もう来た、メガロム第二弾。

キングコング2
キングコング2(コナミ)
RC745 標準価格 5,800円
ロールプレイングゲームの決定版。



© KONAMI 1986

DEG SHODOKU-FUJI CO., LTD.

◎その他にも、「火の鳥」、「悪魔城ドラキュラ」、「スーパードラゴンクエスト」、「スーパードラゴンクエスト4078」、「スーパードラゴンクエスト」など、話題のソフトが勢ぞろい。

※この広告のソフトはMSX2用です。(VRAM128K、RAM64K)
※ソフトはすべてバナソフトセンターの取り扱いです。



A1があれば、遊びに学びに
どんどん楽しみ方が広がります。

話題のメガロムは第二弾も、人気ソフトがいっぱいです。MSX2ならではの迫力ゲームがますますおもしろくなる。

その上、ワープロや通信、データ保存などへA1コンボで広がります。

パナソニック MSX2 パソコン

FS-A1 標準価格 **29,800円** ▶ボディカラーは2色：-Kブラック、-Rレッド▶RGB機能を楽しむために、RGB21ピンのテレビの場合はRGBケーブル(別売 FS-VC3011 標準価格3,000円)が必要です。▶お問い合わせやカタログご希望の方は、住所・氏名・年齢・職業をお書きの上、〒571 大阪府門真市大字門真1006番地 松下電器産業(株) 情報機器部MX係まで。MSXはアスキーの高橋です。



Panasonic A1 松下電器産業株式会社