

DITG

MSX GEBRUIKERSGROEP

1

Een uitgave van de MSX Gebruikersgroep
7 de jaargang Nr. 1 1992
Verschijnt 6x per jaar. Losse nummers f 3,75



BEURS EDITIE
MSX-ERS DOEN HET
IN TILBURG

MSX

COVER

Alle medewerkers van BITS en het bestuur van de MSX Gebruikersgroep wensen u een zeer gezellige en voor iedereen succesvolle Internationale MSX-computerbeurs toe op 4 april 1992 in de Breunhorsthal te Tilburg.

K.v.K.Midden Brabant: MSX Gebruikersgroep nr. V.259841

inhoud

AGENDA / LIDMAATSCHAP	4
VAN DE REDAKTIE	5
D-BASE II	6
MACHINE-TAAL III	9
BESTUURSBESLOMMERINGEN	12
ERVARINGEN MET EASE	13
BEURS INFORMATIE	16a
ADVERTENTIE TILBURG	16b
ADVERT. SWAGEMAKERS	17
PLATTEGROND BEURS	18
OVERZICHT DEELNEMERS	19
PLATTEGROND ZAAL	19a
DEELNEMERS INFORMATIE	19a
ADVERTENTIES DEELNEMERS	29 T/M 35

DE SLUITINGSDATA VOOR
INLEVERING VAN KOPIJ EN
ADVERTENTIES BITS ZIJN:

15 MAART / 15 MEI 1992

kolofon

BITS is een onafhankelijk
informatieblad van de
MSX Gebruikersgroep.

redactie

Ad Mutsaers / Frank Pison

VORMGEVING:

Ad Mutsaers
F. Pison / C. Pison

MEDEWERKERS:

H. Broers / J. Hulzink
K. v.d. Linde / C. Pison

REDAKTIE-ADRES:

Bartokstraat 196
5011 JD Tilburg
013 - 681421 / 560668

SECRETARIAAT:

Bartokstraat 196
5011 JD Tilburg
013 - 560668

ADVERTENTIES:

Voor info: REDAKTIE

GIRO / BANK:

Postgiro: 5728841
AMRO : 49 46 51 733
t.n.v. MSX G.G. Tilburg
Karmijnstraat 18 5044 RD Tilb.

AGENDA

WORKSHOP DATA 1992.
=====

.....

15 MAART	12.00 - 17.00	WORKSHOP
.....		
4 APRIL	10.00 - 17.00	MSX BEURS
.....		
17 MEI	12.00 - 17.00	WORKSHOP
.....		
16 JUNI	19.00 - 23.00	WORKSHOP
.....		
18 AUGUSTUS	19.00 - 23.00	WORKSHOP
.....		
20 SEPTEMBER	12.00 - 17.00	WORKSHOP
.....		
20 OKTOBER	19.00 - 23.00	WORKSHOP
.....		
15 NOVEMBER	12.00 - 17.00	WORKSHOP
.....		

PLAATS WORKSEOPS:

CAFE-RESTAURANT "BOERKE HUTSAERS"
VIJVERLAAN 2 te TILBURG.

LIDMAATSCHAP

Je hebt een MSX computer en je wilt er wat mee. Wij helpen je daar in. Wordt lid van de MSX GEBRUIKERSGROEP te Tilburg en wij staan met raad en daad voor u klaar. Wij zijn niet voor niets de snelst groeiende MSX club van NEDERLAND.

Wat moet u doen om lid te worden? Stuur een kaartje met naam, straat, postcode en plaats naar het secretariaat Bartokstraat 196, 5011 JD TILBURG en maak het bedrag over op een van de onder staande rekeningen dan zorgen wij dat u zo snel mogelijk uw club-pas en het informatie-materiaal toegezonden krijgt.



DOET MEER VOOR HAAR LEDEN

Het lidmaatschapsgeld bedraagt
fl. 25,00 per jaar
fl. 12,50 vanaf juli tot 31 december
fl. 30,00 vanaf oktober tot en met 31 december van het volgend jaar

AMROBANK nr.: 49 46 51 733
POSTBANK nr.: 5728841
t.n.v. : MSX Gebruikersgroep
Karmijnstraat 18,
5044 RD TILBURG.

VAN DE REDAKTIE

Voor jullie ligt nu BITS nr. 1-1992. In tegenstelling tot de voorgaande jaren is dit een gecombineerde uitgave waarin naast "gewone" stof ook de informatie voor de GROTE MSX-BEURS in Tilburg is opgenomen!

Waarom? Dit komt grotendeels door tijdsgebrek. De organisatie van de komende beurs eist een groot deel van onze beschikbare tijd, waardoor het voor ons onmogelijk is om nog voor de beurs zowel een BITS als een apart BEURSBOEKJE uit te geven. Dit heeft echter wel tot gevolg dat jullie al kort na de beurs in april alweer de volgende BITS tegemoet kunnen zien!

Deze uitgave hebben we gezonden aan iedereen die op onze ledenlijst voorkam, dus ook aan degenen die hun contributie voor 1992 nog niet hebben voldaan. De leden van wie de contributie inmiddels wel binnen is, hebben samen met dit blad hun lidmaatschapskaart en twee gratis toegangskaarten voor de beurs ontvangen.

Hebt u niets ontvangen en uw contributie inmiddels wel overgemaakt? Wanhoop dan niet, want zodra wij het geld ontvangen sturen wij u alsnog de bescheiden toe.

Voor degenen die besluiten hun contributie NIET over te maken is dit de laatste BITS die zij ontvangen.

Een groot deel van dit blad is deze keer dus gewijd aan de aanstaande beurs. U vindt hierin informatie over de deelnemers, de stand waarop ze tijdens de beurs te vinden zijn, en eventueel informatie wat zij zoal te bieden hebben. Bovendien hebben sommigen een advertentie ingeleverd welke in dit boekje is opgenomen.

OPROEP !

In de voorgaande uitgave van BITS hebben wij een oproep geplaatst voor vrijwilligers die tijdens de beurs behulpzaam willen zijn bij diverse werkzaamheden.

Wat dacht je van:

Hulp bij het opbouwen voor de aanvang.

Suppoost aan de toegang.

Helpen op de verenigingsstand.

Inzetbaar waar nodig.

Opruimen na afloop van de beurs, etc.

De Redactie.

OMGAAN MET DBASE II

Om ons adressenbestand en de daaraan
gevoerde en nog te vormen programma's
in een gebruiksvriendelijke vorm te
gieten, zullen we in deze aflevering 2
Menu-programma's ontwikkelen n.l.

Een HOOFDMENU dat ons in staat stelt
een keuze te maken uit de bewerkingen,
die wij op ons bestand willen loslaten.
(b.v. toevoegen, wijzigen, zoeken etc.)

Een SUB-MENU, dat ons in staat stelt
een keuze te maken uit de verschil-
lende mogelijkheden bij het opzoeken
van de opgeslagen gegevens (b.v. zoeken
op naam, zoeken op woonplaats etc.)

Na deze inleiding treft U de volgende
programmateksten aan:

ADMENU.COM Het hoofdmenu, dat na het
opstarten van Dbase en na
het eventueel intikken van
SET DEFAULT TO B kan worden
opgestart door het commando
DO ADMENU

ADRZOEK.COM Het zoekmenu, dat na het
opstarten van het Hoofdmenu,
wordt opgestart door keuze-
mogelijkheid 3 uit het
Hoofdmenu aan te geven.

ADRZOEK1.COM Dit programma start wan-
neer mogelijkheid 1 uit het
Zoek-menu wordt aangegeven.

De programma's voor de mogelijkheden 4
en 5 in het Hoofdmenu komen een
volgende keer aan bod.

De programma's voor de mogelijkheden 2
- 3 - 4 en 5 in het zoekmenu komen
eveneens een volgende keer aan de
beurt.

Tip: U kunt natuurlijk ook proberen een
programma te maken voor de mogelijk-
heden 2 - 3 - 4 en 5 uit het zoekmenu,
waarbij U ADRZOEK1 als voorbeeld neemt.

Zeker het proberen waard !!

```

*****
*
* Hierna de 3 genoemde CMD menu's te
* onderscheiden in:
*
* ***** HOOFDMENU *****
*
* **** SUB-MENU GEGEVENS ZOEKEN ****
*
* **** GEGEVENS ZOEKEN OP NAAM ****
*
*****

```

OMGAAN MET DBASE

```
*****
* ADMENU.COM (Hoofdmenu Adressenbe- *
* stand) *
*****
```

```
set talk off
clear
do while T
erase
text
```

```
**** HOOFDMENU ****
```

-
1. Gegevens toevoegen
 2. Gegevens wijzigen
 3. Gegevens zoeken
 4. Gegevens verwijderen
 5. Gegevens presenteren/afdrukken
 6. Terug naar DBASE
 7. Terug naar MSX-DOS
-

```
Maak Uw keuze !!
```

```
endtext
accept "Keuze: " to keuze
store val(keuze) to ctr
if ctr<1 .or. ctr>7
text
```

```
-----
Poutieve keuze !!!
Druk op spatie-balk s.v.p.
-----
```

```
endtext
wait
erase
loop
endif
do case
case keuze = "1"
do adrtoev
case keuze = "2"
do adrwijsl
case keuze = "3"
do adrzoek
case keuze = "4"
do adrverw
case keuze = "5"
do adrpres
case keuze = "6"
return
case keuze = "7"
quit
endcase
enddo
```

```
*****
* ADRZOEK.COM(Adressenbestand gegevens*
* zoeken) *
*****
```

```
SET TALK OFF
CLEAR
USE ADRESSEN INDEX NAAM
DO WHILE T
ERASE
TEXT
```

OMGAAN MET DBASE

```
-----
**** SUB-MENU GEGEVENS ZOEKEN ****
-----

1. Zoeken op Naam
2. Zoeken op Woonplaats
3. Zoeken op Relatie
4. Zoeken op Geboorte Datum
5. Zoeken op Geboortemaand
6. Terug naar vorige menu

-----
Maak Uw keuze !
-----

endtext
accept " Keuze" to keuze
store val(keuze) to ctr
if ctr<1 .or. ctr>6
text

-----

Foutieve Keuze !!!
Druk op spatie-balk s.v.p.

-----

endtext
wait
erase
loop
endif
do case
case keuze = "1"
do adrzoek1
case keuze = "2"

do adrzoek2
case keuze = "3"
do adrzoek3
case keuze = "4"
do adrzoek4
case keuze = "5"
do adrzoek5
case keuze = "6"
return
endcase
enddo
return

*****
*ADRZOEK1.CMD(Gegevens zoeken op naam)*
*****

set talk off
clear
use adressen index naam
do while T
erase
?
? "(Return = Terug naar Zoekmenu)"
?
accept "Tik de naam (Familienaam) in
(Hoofdletters): " to NM
if NM = " "
return
else
store Trim(NM) to NM
endif
goto top
find &NM
if ! = 0
?
? "De naam ",NM,"komt in het bestand
niet voor !!"
?
```



```

?"Druk op de spatie-balk s.v.p."
?
wait
erase
loop
endif
erase
? "Recordnummer: ",f
? "-----"
@ 4,2 say "Naam: " get naam
@ 4,25 say " " get voorvoeg
@ 4,30 say " " get voorlet
@ 6,2 say "Adres: " get adres
@ 8,2 say "Postcode: " get postcode
@ 8,25 say "Woonplaats: " get woonpl
@ 10,2 say "Geboorte datum:"get geb:dat
@ 12,2 say "Telefoon: "get telefoon
@ 12,25 say "Relatie: " get relatie
?
?
Accept "Wilt U nog verder zoeken ?
      (J/N)" to meer
store trim(meer) to meer
store !(meer) to meer
if meer = "J"
  loop
else
  return
endif
enddo

```

Tot zover weer onze cursus D-Base. Als u belangstelling heeft om aan onze werkgroep D-Base deel te nemen, kunt u zich bij de redactie opgeven. De groep komt gemiddeld een keer per 4 of 6 weken bij elkaar.

Harry Broers.

MACHINE TAAL

Hoe gebruiken we de programma's?

De assembler: We laden het programma door load"Assemble.bas"voor disk of cload"Assemb" voor tape in te toetsen. De instructies zoals die gebruikt worden, worden ingevoerd met een regelnummer EN EEN ' TEKEN (het rem - teken). Hierdoor kan het programma de instructies begrijpen. Als regelnummers kunnen de getallen 1-9999 worden gebruikt.

Machinetaal kan overal in het geheugen worden gezet. Omdat de assembler een basicprogramma is, is dat gebied beperkt tot ongeveer &hd000 - &hf300 (&he000 voor drivebezitters).

Om aan de computer te laten weten waar het programma moet starten moet er een instructie worden gegeven en wel als eerste regel van het programma.

Die instructie is als volgt :
ORG beginadres.

Voorbeeld:
10 ' ORG &hda00

Deze regel laat het programma starten op adres &HDA00.

MACHINETAAL

Als de instructies ingevoerd zijn (een per regel) moeten er nog twee regels worden ingevoerd:

Een regel met het commando RET (van return, laat de computer terugspringen naar basic) en een regel met het commando END (einde)

Dus:

```
10 ' ORG **** (zelf invullen)
20 ' commando's
```

```
xx ' RET
xx ' END
```

Als alle commando's zijn gegeven en een eventuele AUTO mode is verlaten, wordt het programma gestart met het commando RUN (gewoon basic-commando). Het programma vraagt om een naam en of u een listing wilt (altijd handig). Als u J hebt gegeven kunt u ook nog de printer een afdruk laten geven door bij deze vraag ook J te geven. Na deze vragen begint het vertalen. Aan het einde van de vertaling laat het programma enkele informatie zien en kan het programma weggeschreven worden onder de naam die aan het begin is ingegeven.

U kunt het programma later weer laden met BLOAD"naam" (evt. ",R" om te laten starten). Als u het programma dat u hebt ingevoerd meteen wil starten moet u op F1 drukken. Dit geeft het USR commando.

De definitie ervan is al in het programma gedaan (DEPUSR=startadres). Dit kan ook onder BASIC gedaan worden met het laatste commando.

Het startadres is gelijk aan het adres uit het ORG statement (zie boven), gevolgd door "DUMMY-USR(0)".

Als de vertaling is afgelopen kunt u regels veranderen, verwijderen, erbijmaken of een ander programma maken. Het oude programma verdwijnt wel als u het laatste doet.

De zin "Experimenteer rustig, de computer heeft eindeloos "geduld" is hier minder van toepassing, als u niet weet wat u doet hangt de computer (Hij regeert niet meer).

Resetten is dan de enige mogelijkheid als de computer dat al niet zelf doet.

Opnieuw laden van de assembler is dan noodzakelijk. Zolang u geen F1 of USR commando geeft kan er niets gebeuren en kunt u echter gewoon proberen.

De DISASSEMBLER.

Als de machinecode al in het geheugen zit, wordt dit programma geladen met de commando's 'RUN"DISASSEM.BAS"' of CLOAD"DISASS"+run. U geeft het start en eind adres en of u een printer gebruikt. De computer zal nu het geheugengebied vertalen naar assembler instructies. U kunt al het geheugen lezen, dus ook het ROM gebied.

Hier staan heel interessante dingen in die we later gaan gebruiken. U kunt er nu niets mee doen.

MACHINE TAAL

De SIMULATOR

Dit programma is zeer ingewikkeld. U kunt er instructies een voor een uitvoeren, dus als er iets fout gaat kunt u precies zien waar. Het programma start altijd op adres 0000. Het kent de volgende invoermogelijkheden:

[SELECT] Deze toets laat u naar de veranderroutine springen. U kunt de inhoud van de registers veranderen, waarmee de computer dan verder gaat en het adres veranderen. Dit gebeurt door twee keer RETURN te geven en het adres HEXADECIMAAL in te geven eniweer op RETURN te drukken.

[CAPS] Als caps aan staat wordt het commando wat de vorige keer op het scherm verscheen echt uitgevoerd en de waarden op het scherm veranderd naar gelang de instructie. Zoniet dan wordt het commando overgeslagen.

[ESC] Beeindig simulatie

[P] Uitvoer naar printer

[RETURN] Doorgaan de registerinhoud die evt. veranderd is door de instructie of met de hand + de volgende instructie verschijnt.

Hulpje bij vorig deel: Schema van mogelijkheden LD commando.

GG

	A	B	C	D	E	H	L	(HL)	(BC)	(DE)	(NN)	n
F AX	X	X	X	X	X	X	X	X	X	X	X	X
F Bx	X	X	X	X	X	X	X					X

Cx	X	X	X	X	X	X	X	X				X
Dx	X	X	X	X	X	X	X	X				X
Ex	X	X	X	X	X	X	X	X				X
Hx	X	X	X	X	X	X	X	X				X
Lx	X	X	X	X	X	X	X	X				X
(HLx	X	X	X	X	X	X	X	X				X

(BCx

(DEx

(NNx

GG

BC DE HL NN (NN)

FBC X X

FDE X X

HL X X

(NNX X X

DEZE TABELLEN MOETEN GELEZEN WORDEN ALS LD PP,GG

Oplossing.

Er zijn vele wegen die naar de uitkomst leiden, uw uitkomst hoeft dus niet fout te zijn. Ik geef hier een mogelijke uitkomst.

LD HL,40000

LD (HL),13

LD A,13

LD (40000),A

Opdracht: Herschrijf de laatste twee regels zodat de assembler het snapt (zie boven)

Veel succes en tot de volgende keer!

Jos Hulzink.

BESLOMMERINGEN

BESLOMMERINGEN VAN HET BESTUUR.

=====
We zijn weer een aantal maanden verder en de organisatie van de beurs vergt veel van onze "vrije" tijd.

Toch is het goed te weten, dat vóór de sluitingsdatum van de inschrijvingen de hele zaal al weer verhuurd is. We moeten zelfs aanmeldingen die nu nog binnen komen weigeren.

De afgelopen tijd heeft het bestuur en ik mocht, moest ook mee, weer aan verschillende beurzen deelgenomen. Nu zelfs aan de PC SHOW in Eindhoven.

Het is nauwelijks te geloven, maar MSX, die o.a. door MCM, MK Public Domain en natuurlijk enkele grote verenigingen, zoals Tilburg, Zandvoort, België-Nederland, Club van 6, HCC MSX Gebruikersgroep en Huis in 't Veld vertegenwoordigd was, heeft toch een grote indruk gemaakt.

Verschillende bezoekers stonden verbaasd wat er mogelijk was op de MSX en er kwamen ook geluiden, dat men het toch jammer vond zijn MSX-computer voor een PC ingeruild te hebben.

Maar ja, dat is hun eigen schuld. Wij zijn erg gelukkig met onze MSX en weten ook dat MSX nog lang niet dood is.

Alleen al uit de animo om aan onze Internationale Beurs op 4 april a.s. deel te nemen en dan ook weer met nieuwe ontwikkelingen te komen, blijkt dat MSX nog erg goed leeft.

We verwachten weer heel veel bezoekers en er zullen waarschijnlijk ook mensen uit Engeland komen. Na telefonisch contact met iemand in Engeland ligt het in hun bedoeling met een bus naar Tilburg te komen. De vrouwen komen ook mee, maar die gaan een bezoek brengen aan de Keukenhof.

Over vrouwen gesproken. Waar zijn ze in onze vereniging gebleven. Ik begin me erg eenzaam te voelen tussen al die mannen. Ik kan ze natuurlijk wel aan, maar toch zou het erg leuk zijn op de WORKSHOPS ervaringen met hun uit te wisselen. Al zijn het maar recepten.

Op dit moment zijn we met de lay-out bezig en je kunt het geloven of niet, maar Bert Daemen heeft weer pech. Zijn stuk kan niet geplaatst worden. Hij is er gelukkig zelf bij en zegt geen bezwaar te hebben, maar is dat wel zo? Ik krijg zojuist te horen, dat dit stukje, wat ik weer in moet korten, al op bladzijde 12 komt. Hoe is het mogelijk !!!

Genoeg er over. We hebben de BITS klaar en nu gaan we aan het gedeelte voor de beurs beginnen.

Met recht INTERNATIONAAL: Er komen standhouders uit België, Duitsland en Zwitserland en uit ons eigen land niet te vergeten.

Veel plezier met deze BITS en tot ziens op 4 april.

CP.

ERVARINGEN MET EASE

Op de laatste jaarvergadering had een jongeman de euvele moed om bij de rondvraag aan te geven dat hij pas lid geworden was omdat hij zo weinig van MSX afwist. (Dat was mij uit het hart gegrepen).

Op zich natuurlijk niet zo erg. Maar hij vond dat er bitter weinig aandacht in BITS besteed werd aan de beginners. (Daar hoort ondergetekende ook bij).

De opmerking uit de vergadering: "Door regelmatig herlezen van de handleiding, kom je er wel " kan voor sommigen wel opgaan, maar mijn ervaring is anders.

Daarom ben ik begonnen met dit artikel.

Nu niet als gewoonlijk geschreven door een deskundige, maar door een onervaren beginnende, in de hoop dat degene die meer ervaring hebben me met raad en daad zullen bijstaan.

Dat kan telefonisch of U kunt mij benaderen op de workshops.

Bent U ervaren op een of ander terrein (in dit geval EASE) geef dan uw naam, adres en telefoonnummer op, zodat wij u kunnen bellen.

Het kost u dan alleen maar tijd.

Dit is een algemene opzet om te komen tot een werkgroep.

Het liefst zou ik met een aantal beginners willen starten om EASE te doorgronden.

Samen werk je prettiger en kom je van elkaar ook meer te weten. Aanmelden kan bij onderstaand adres.

Waarom EASE ?

EASE is een totaalprogramma met de volgende grote onderdelen:

WOORD-PRO = een tekstverwerker.

PRINTER

CALCFORM = spreadsheet.

CHARTS = grafieken in beeld.

DATABASE = een soort saartenbak.

Het bijzondere is dat je gegevens van het ene onderdeel kunt verwerken in een ander onderdeel, terwijl je in hetzelfde programma blijft. Er zijn waarschijnlijk nog meer mogelijkheden dan ik op dit moment kan overzien. Vandaar dat ik mij hier in wil verdiepen.

Ik heb het programma al enkele jaren, samen met de eerste druk van de handleiding, waar ik na herhaald lezen niet uit kwam.

ERVARINGEN MET EASE

Dit had in eerste instantie tot gevolg dat ik alles in een hoekje verborg, en er niet meer naar omkeek. Ook omdat ik geen MSX-printer had. Op een PTC-beurs in Den Bosch kocht ik een nieuwe versie van EASE (1.4) met bijbehorende hand- leiding (uit 1988).

Die gaf meer informatie en was beter te volgen. Alleen mijn interesse in het programma was toen over.

Door de opmerking uit de vergadering ben ik van mening dat het goed is als leden hun eerste ervaringen met een programma aan elkaar doorgeven, zodat we van elkaar kunnen leren.

Als iedereen dat doet, komt er in BITS regelmatig een stukje voor de beginners en andere leden. Nog steeds probeer ik oudere BITS te bemachtigen om wat vroeger gepubliceerd is te verzamelen. (o.a. cursus MSX-basic)

En nu EASE.

Volg nu de handleiding (die van 1988).

Je mag niets uit een handleiding overnemen, daarom zal ik de handleiding op de voet volgen en hier en daar opmerkingen geven of iets proberen te verduidelijken (alleen bij die zaken waar ikzelf vraagtekens bij zet). Dus neem de handleiding en ga aan het werk! Al doende leert men. Begrijp je iets niet: laat het mij weten.

De EERSTE en de VOLGENDE STAPPEN zijn goed te lezen en te volgen.

1. INLEIDING TOT EASE.

De enige opmerking hierbij is dat een muis zeer gebruikersvriendelijk is. Thuis heb ik er een. Helaas op school niet en dat is, merk ik zelf, dan niet om te doen. Met muis werk je sneller. Vooral bij die pulldown-menu's (het openen van het menu en het aanwijzen van het onderdeel ervan).

Weet je overigens dat de muis bij de club te koop is? Voor f 75,-- heb ik me laten vertellen maar vraag me niet bij wie je moet zijn.

Overigens wat biedt de club nog meer? Elke nieuw lid zou daar een overzicht van moeten krijgen.

(apart en niet alleen in een BITS of met een los vel voor in een map).

2. ICONEN EN!TITELS.

Lezen en doen! Het is gewoon een leuk spel om het allemaal uit te proberen.

3. TAAL.

Je zet hem op NEDERLANS.

Bedenk wel dat het alleen schermteksten betreft.

Hoe je dit kunt bewaren (vastleggen), zodat bij het opstarten het programma in het Nederlands verschijnt, wordt behandeld in hoofdstuk 5 (OPTIES).

ERVARINGEN MET EASE

4. DESK.

Bovenaan het bureblad staan de volgende titels:

DESK - ACTIES - INHOUD - OPTIES
en verder rechts in de hoek de tijds-
aanduiding (KLOK). Aktiveert men DESK
dan opent men dit venster en krijgt
men het volgende lijstje:

- VERSIE
- KLOK
-
- CALCULATOR
- AGENDA
-
- FORMATEREN
-
- CALCFORM
- CHARTS
- DATABASE
- PRINTER
- WORD-PRO

Als men met de wijzer over een van die mogelijkheden gaat, komt het woord op een lichte achtergrond te staan. Een teken dat men deze mogelijkheid kan aktiveren.

Blijf met de wijzer in de kolom!

Gaat men met de wijzer uit de venster-kolom dan verdwijnt het venster en moet het weer opnieuw opgeroepen worden.

Bij het openen van VERSIE ziet men welke versie EASE men heeft. De mijne is 1.4. Volgens mij de laatste!

Ga dan uit de versie-kolom en het venster verdwijnt. Aktiveer DESK en dan KLOK.

(Dat gaat met een muis snel en het prettigst, met een joystick heb ik geen ervaring).

KLOK-venster: dit om de tijdsaanduiding rechtsboven het bureblad aan of uit te zetten. Hoe je de KLOK goed moet zetten, wordt behandeld in hoofdstuk 5 (OPTIES).

CALCULATOR-venster: Men krijgt een rekenmachientje op het bureblad. Dat kun je in elk onderdeel van EASE oproepen en gebruiken en na gebruik weer weg flitsen. Het gebruik van het rekenmachientje (men kreeg er een van de MSX-club met de "vijfde" BITS in 1991) zal iedereen wel kennen.

AGENDA-venster: Net als de calculator kan men dat ten alle tijden oproepen. De tekst in de handleiding zal weinig moeite geven. Ik gebruik hem nu elke dag. Gewoon om vertrouwd met EASE te raken. Alle gegevens die er in staan kan men in alle onderdelen oproepen om daaruit de gegevens eruit te halen.

```

*****
*
* NOE KAN IK DE AGENDA WEGSCHRIJVEN *
* OP EEN DISKETTE IN DE B-DRIVE ? *
* NU VERWISSEL IK DE EASE-DISK MET DE*
* B-DISK (AGENDA-SCHIJF). *
*
*****

```

ERVARINGEN MET EASE

FORMATTEREN : Ook overal op te roepen en te gebruiken. Erg gemakkelijk! Tekst spreekt voor zich zelf en zal weinig moeilijkheden opleveren.

De andere onderdelen kan men oproepen en via DESK - EASE komt men terug in de begin situatie nl. het buroblad. De andere vijf onderdelen komen in hoofdstukken later aan de orde.

5. OPTIES.

Aktiveert men OPTIES dan rolt het volgende lijstje omlaag:

```
BESTURING  
BEWAAR  
PRINT SCHERM  
-----
```

```
MSX-BASIC  
MSX-DOS
```

Bij het openen van BESTURING komt het besturingsvenster (fig.1.1) op het scherm.

Alles spreekt voor zich zelf!

Bij gebied 4: ALARMFUNCTIE, gebruik ik als ik op een bepaalde tijd weg moet of als ik een uur gecomputerd heb. Ik weet van mezelf dat ik de tijd vergeet als ik met de computer bezig ben. Besturingsveld wegflitsen door het vierkantje rechtsboven in het venster te activeren. Dan OPTIES en BEWAAR.

Met BEWAAR kun je alles in het programma vastleggen. De andere onderdelen van OPTIES behoe-

ven geen verdere uitleg dan het boek geeft.

Tot zover het eerste gedeelte van EASE. Vijf hoofdstukken doorgenomen. De volgende keer gaan we verder. Laat de weten of je meedoet (Samen met mij of via de BITS-afleveringen).

Degenen, die meer ervaring met EASE hebben, wordt verzocht zich bij mij op te geven met naam, adres en eventueel telefoonnummer, zodat ik met vragen bij U terecht kan.

Bij een van de workshops was er iemand die het geduld had om zijn printer (niet MSX) aan te passen aan EASE (met printer codes, niet met een programma). Ik kan dit nergens in de handleiding vinden. Niet om het over te nemen, maar om het zelf te doen en de kunst aan anderen door te geven.

EASE-BEGINNER : Kees van der Linde
Mozartlaan 295
5011 SG Tilburg
(013 - 55 30 27)

P.S. De volgende programma's heb ik, maar ik gebruik ze om een of andere reden nog niet.

```
MOZIEKMODULE  
MULTI-MENU  
SUPERFONT - SUPERPRINT  
MSX - MODEM
```

Wie werkt met deze programma's en wie wil ermee beginnen?

BEURS INFORMATIE

ZATERDAG 4 APRIL 1992 5E INTERNATIONALE MSX-COMPUTERBEURS IN TILBURG.

Na het glorioze succes van de voorgaande jaren wordt voor de 5e achtereenvolgende keer door de MSX Gebruikersgroep te Tilburg de grote, internationale MSX beurs georganiseerd.

Evenals in 1991 is als lokatie de Bremhorsthal aan de Oude Goirleseweg 167 gekozen.

Door het grote aantal aanmeldingen voor deze internationale MSX-computerbeurs zijn wij genoodzaakt geweest naast de grote hal een zaal in de naast de Bremhorsthal gelegen "Philharmonie" te huren.

Daarin zijn de laatst binnengekomen aanmeldingen ondergebracht en de bezoekers zullen middels pijlen naar de naast het café-restaurant gelegen zaal geleid worden.

De bar in de Bremhorsthal is bedoeld voor de standhouders. Bezoekers zijn van harte welkom in het café-restaurant van de "Philharmonie".

Op de beurs zullen de laatste nieuwe ontwikkelingen, zoals de Turbo R AIGT, getoond worden alsmede de nieuwste software.

Door verenigingen en bedrijven uit Nederland, België, Duitsland en Zwitserland, die ook Oostenrijkers en Fransen meenemen, is het aanbod aan hard- en software dit jaar overweldigend.

Zelfs vanuit Engeland wordt collectief bezoek verwacht en het is dus zaak deze beurs zeker te bezoeken wil men op de hoogte blijven van de ontwikkelingen op MSX-gebied.

Als lid van de MSX Gebruikersgroep te Tilburg ontvangt u 2 gratis toegangskaarten zodat de prijs geen bezwaar kan zijn.

Of het mogelijk zal zijn het succes van 1991 te overtreffen hangt af van het publiek en van het weer natuurlijk. Alhoewel... Zeker nu de beurs een week naar voren is geschoven is dit niet te voorspellen.

Maar de echte MSX-er doet 't in Tilburg, weer of geen weer.


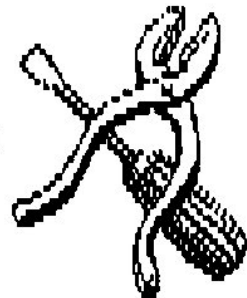
De toegangsprijs bedraagt fl. 7,50 / met kortingsbon fl. 5,00.

de organisatie.

MSX GEBRUIKERSGROEP CLUBSERVICE.

Naast de gebruikelijke en bekende activiteiten kunt u bij ons terecht voor:


Adviezen, bijeenkomsten, werkgroepen,
Software op disk, Lege diskette's,
Kleine reparatie's, Computer naar 7
Mhz., Ombouw 8235 naar dubbelzijdig,
Bestellen van hardware en software
uit buitenland, etc.etc.



Aan al deze activiteiten is sinds kort een nieuwe toegevoegd, en wel het her-inkten van printlinten.

Hierdoor is het mogelijk uw printlint tegen minimale kosten te "vernieuwen".

Vanaf nu kunt u op elke WORKSHOP bijeenkomst uw droge inktlint laten her-inkten voor slechts 5,- per keer!



PARTYCATERING

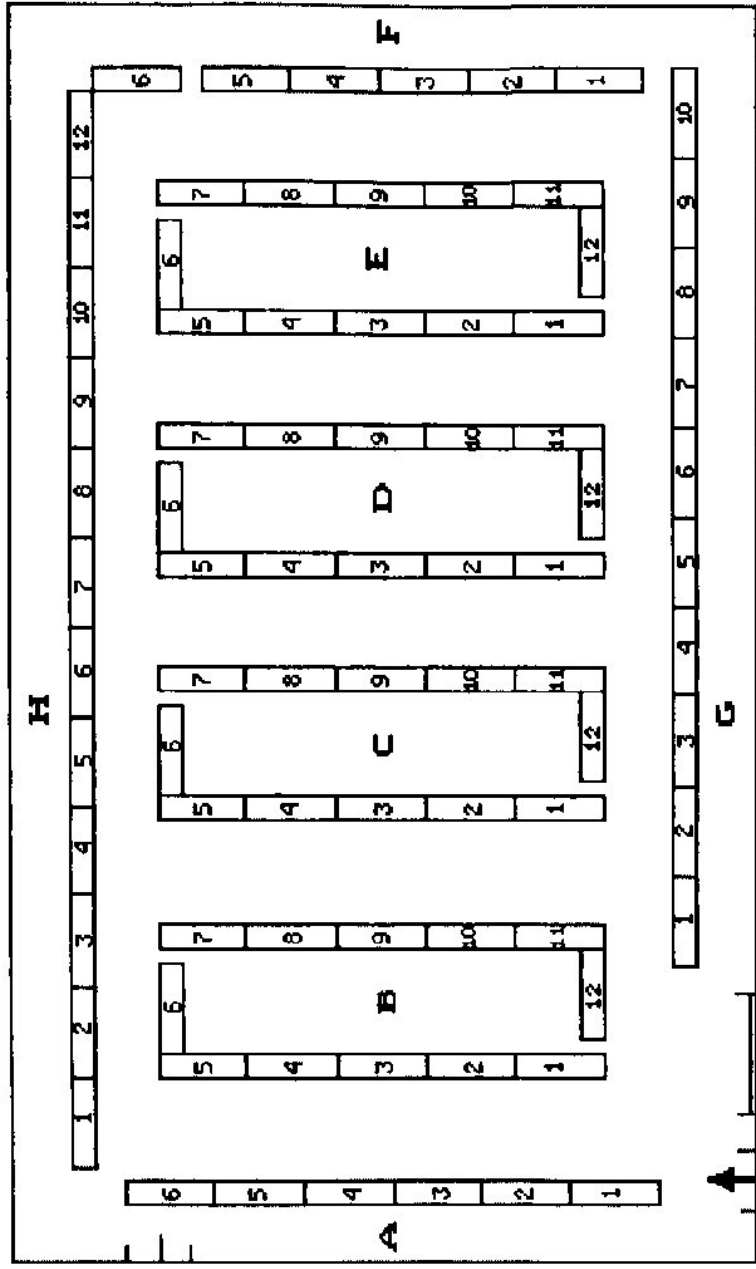
ROB SWAGEMAKERS

Party-service bij jubilea, klanten- en "open huis" dagen,
recepties, (personeels)feesten, lunches, buffetten
en diners

Exploitatie van KASTEEL NEMERLAER te Haaren,
VILLA PHILHARMONIE en MAISON DU VIN te Tilburg

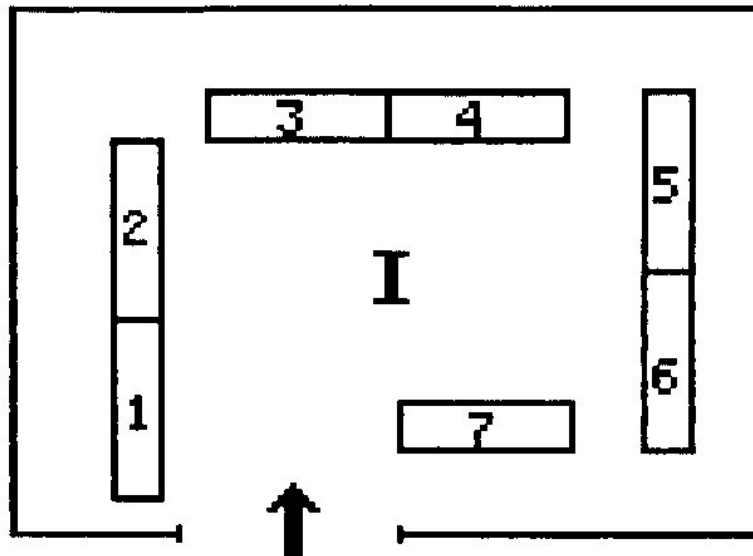
Verhuur exclusieve partybenodigdheden

Vraag vrijblijvend onze brochure aan
Galjoenstraat 37 5017 CL Tilburg tel.013-421782 fax.013-427215



STANDHOUDERS INTERNATIONALE BEURS 4-4-1992.

Naam:	Stand number:	Naam:	Stand number:
ANMA	E 4	MSX Gebruikersgr. Zandvoort	D 7+8
A.V.S./MSX Productions	D 9	MSX Händlergemeensch. Zwitserl.	B 9 t/m 12
BCF	B 5+6	MSX Magic	C 7+8
Boschman	B 4	MSX Productions/A.V.S.	D 9
Club van Zes	C 5+6	MSX/SVI Computerclub Duitsl.	B 1
C.U.C.	H 5+6	Nederlandse MSX Club	E 10
Rene Derkx	H 4	Ne-Lann	H 12 + F 6
FAC	G 1 t/m 5	New Vision Benelux	E 7
FOXY	F 5	Opus Supplies	I 1+2
Thijs Geerlings Software	D 5+6	A. Peetoom	F 1
HCC MSX g.g.	C 3+4	PTC Eindhoven	I 6
J. Huis in 't Veld	C 1+2	Reiger Inc.	E 5+6
Impact	E 11+12	Wolfgang Salzmänn jr. Duitsl.	B 8
LEAD	A 4	Scheers	I 7
M. LOOR	E 8	Leon van Steensel	F 2
M.C.C.A. Almelo	I 3+4	Stichting Green	B 3
MK Public Domain	G 6 t/m 10	Stichting Sunrise	D 10 t/m 12
M.S.X. Computer Magazine	H 1 t/m 3	H. Sutherland België	I 5
MSX Club België-Nederland	D 1 t/m 3	Syntax Error	E 9
MSX Club Enschede	B 2	Tyfoon-Software	C 9
MSX Club Gouda	C 10 t/m 12	Unicorn Corporation	F 4
MSX Club Midden Nederland	D 4	P. Vaesen	F 3
MSX Computer Centrum	E 1+2	VC Systems	B 7
MSX Engine	H 7 t/m 11	Werkgroep Kunstmanen	A 5
MSX G.G. Nijmegen	E 3	Vrije 2e hands verkoop	A 6
MSX Gebruikersgroep Tilburg	A 1 t/m 3		



ANMA - Stand E 4

=====

Een jonge groep gebruikers, die zich bezig houden met het ontwikkelen van eigen software op het gebied van spel en demo's.

Voor info: ANMA, Kleine Innert 27, 1616 RA HOOGKARSPEL.

A.V.S. / MSX Productions - Stand D 9

=====

Aktief op het gebied van muziek met de FM-Pack en Muziek-module, het ontwikkelen van eigen software en hardware-projecten.

Voor info: AVS, Cederstraat 89, 5037 JC TILBURG.

BCF - Stand B 5+6

=====

Verkoop van BCF disk-stations en nieuwe produkties (Emerald en Shockware).

Voor info: BCF, Postbus 2266, 5500 BG VELDEOVEN.

Boschman - Stand B 4

=====

Verkoop gebruikte MSX-artikelen.

Voor info: Boschman, Airbornelaan 14, 5632 JD EINDHOVEN.

Club van Zes - Stand C 5+6

=====

Demonstratie Multi-menu, D-Base 2, Barcode-reader programma, Home Office Utilities, Picture-demo's en CD-programma's.

Voor info: Fons Thijssen, Ganzenbroek 21, 5437 BL BEERS.

C.U.C. - Stand H 5+6

=====

Het C.U.C. toont haar collectie tijdschriften en geeft demonstraties met de in het blad gepubliceerde hard- en software.

Voor info: C.U.C., Postbus 202, 2300 AE LEIDEN.

Rene Derkx - Stand H 4

=====

Nieuwe Nederlandstalige software en demonstraties. (Zie advertentie pagina 29).

Voor info: Rene Derkx, Deurneseweg 147, 5813 AA IJSSELSTEYN. (Limburg)

FAC - Stand G 1 t/m 5
=====

Demonstratie en verkoop van FAC Soundtracker Pro, programma voor Muziekmodule, FM-Pack - FAC Midi Interface. (Zie advertentie pagina 31).

Voor info: FAC, Schouw 4, 1687 TR WOGNUM.

FONY - Stand F 5
=====

Verkoop Fony-demodisk 2 (Black Humour).

Voor info: FONY, Mollenberg 42, 4816 HE BREDA.

Thijs Geerlings Software - Stand D 5+6
=====

Verkoop software MSX 2. (Zie advertentie pagina 30).

Voor info: Thijs Geerlings, Postbus 29, 5768 ZG MEIJEL.

HCC MSX Gebruikersgroep - Stand C 3+4
=====

Demonstratie van PD-software, MSX-PC kaart en hardware (Div. MSX-computers)
Verkoop van soft- en hardware.

Voor info: Fons Thijssen, Ganzenbroek 21, 5437 BL BEERS.

J. Huis in 't Veld - Stand C 1+2
=====

Verkoop van gebruikte MSX-computers, monitoren, printers, diskdrives, printer-
linten/kabels, diskettes en originele software MT Telcom-modems.

Voor info: J. Huis in 't Veld, Elderslo 8, 3085 MA ROTTERDAM.

Impact - Stand E 11+12

Demonstratie en verkoop Musicdisk nr. 3 en spelsoftware.

Voor info: Impact, J. Luykelaan 92, 2533 JT DEN HAAG.

LEAD - Stand A 4

Verkoop diverse hardware.

Voor info: LEAD, Borculaan 35, 5043 ZP TILBURG.

M. Loor - Stand E 8

Verkoop eigen gemaakte software en gebruikte soft- en hardware.

Voor info: M. Loor, Biezenstuck 1, 5673 KT NUENEN.

M.C.C.A. - Stand I 3+4

Demonstratie en verkoop clubproducties. (Zie advertentie pagina 33).

Voor info: M.C.C.A., Reigersstraat 17, 7601 CA ALMELO.

MK Public Domain - Stand G 6 t/m 10

Verkoop 4.000 titels public domain, diskdrives, interfaces, harddisksystemen, SCSI-interface, slotexpander, MSX-DOS 2.22, Midi-interface en software, muzieksoftware, Games, MSX-computers en muizen, printerkabels, geheugenuitbreidingen in-en extern, enz. enz.

Voor info: MK Public Domain, Libellendans 30, 2907 RM CAPELLE A/D IJSSEL.

M.S.X. Computer Magazine - Stand E 1 t/m 3
=====

Promotie van MSX Computer Magazine, diverse losse nummers en lidmaatschap.
Tevens promotie van MSX Software Team.

Voor info: W. Witkop, Postbus 2545, 1000 CN AMSTERDAM.

MSX Club België-Nederland - Stand D 1 t/m 3
=====

Promotie MSX Club België-Nederland en verkoop van een groot assortiment club-
software en bladen enz.

Voor info: Frank Druijff, 's Gravendijkwal 5a, 3021 EA ROTTERDAM.

MSX Club Enschede - Stand B 2
=====

Demonstraties en verkoop van clubsoftware, zoals Debugger, J-D-disk en GIOS.

Voor info: MSX Club Enschede, Hogeweg 167, 7582 CD LOSSER.

MSX Club Gouda - Stand C 10 t/m 12
=====

Div. clubpromotie en verkoop van diverse originele geïmporteerde programma's
en hardware.

Projekten als geheugenuitbreidingen, 7Wh, ombouw naar 2+ enz.

Voor info: MSX Club Gouda, Middelblok 159, 2831 BW GOUDERAK.

MSX Club Midden Nederland - Stand D 4
=====

Clubpromotie.

Voor info: MSX Club Midden Nederland, Galjoenstraat 91, 3534 PE UTRECHT.

MSX Computer Centrum / Game Shop - Stand E 1+2
=====

Verkoop van diverse originele software en hardware.

Voor info: MSX Computer Centrum, Byzantiumstraat 2, 2033 EJ HAARLEM.

MSX Engine - Stand E 7 t/m 11
=====

Verkoop van Japanse import, MSX Engine-magazine, Dragon disk, MSX Turbo R A1GT, Illusion City, Yak The Tower of Gazzel, waarschijnlijk: Princess Maker en Big War Campaign Version II van Microcabin.

Voor info: MSX Engine, Wildenburgstraat 74, 3833 HH LEUSDEN.

MSX G.G. Nijmegen - Stand E 3
=====

Diverse demonstraties en clubpromotie.

Voor info: MSX G.G. Nijmegen, K. Onnesstraat 11, 6533 HK NIJMEGEN.

MSX Gebruikersgroep Zandvoort - Stand D 7+8
=====

Verkoop van gebruikte software, Japanse bladen en Bit2-produkten. Demo van Midi Saurus en promotie software subgroep + MSX Computerdag. (Zie pagina 34).

Voor info: J. Hogendijk, Postbus 195, 2040 AD ZANDVOORT.

MSX Händlergemeinschaft, Zwitserland - Stand B 9 t/m 12
=====

Grandioze MSX Show, zoals nog nooit vertoond is. Nieuwe hardware, demonstratie van toepassingen en muziek (Panasonic A1GT, MIDI), nieuwe spellen en demo's. (Zie advertentie pagina 32).

Voor info: MSX Händlergemeinschaft, Andreas Trutsch, Degersheimerstr. 18, CH-9230 FLAWIL - Schweiz.

MSX Magic - Stand C 7+8
=====

Verkoop en demonstratie van Rad van Fortuin.

Voor info: MSX Magic, Sumatrastraat 49, 5014 CD TILBURG.

MSX/SVI Computerclub Deutschland - Stand B 1
=====

Verkoop en demonstratie van eigen geschreven software en club-hardware, verkoop van eigen verenigingsblad.

Voor info: MSX/SVI Computerclub Deutschland, Auf der Donau 16, D-4300 ESSEN - Deutschland.

Nederlandse MSX Club - Stand E 10
=====

Verkoop van PD-software en NMS-disk 1 t/m 3 en Demo Designer. (Zie pagina 35).

Voor info: Nederlandse MSX Club, Mient 605, 2564 LG DEN HAAG.

Ne-Lann - Stand E 12 + F 6

Verkoop printers, printersteunen, printerlinten, diskettes, disketteboxen, joysticks, papier en stickers, enz.

Voor info: Ne-Lann, Gen. de Eerenspad 12, 5623 LP EINDHOVEN.

New Vision Benelux - Stand E 7

Demonstratie van de NMS 8280 door middel van het nieuwe video titel generator programma "VIDEO BENCH".

Verkoop van het nieuwe MSX 2-spel "LINGO".

Voor info: New Vision Benelux, Valkenhorst 17, 5431 KL CUIJK.

A. Peetoom - Stand F 1

Verkoop van padle-kastjes.

Voor info: A. Peetoom, Wakkerstraat 34huis, 1097 CG AMSTERDAM.

Reiger Inc. - Stand E 5+6

Voor info: Reiger Inc., Baekelandplein 25, 5621 HH EINDHOVEN.

Wolfgang Salzmann jr. Deutschland - Stand B 8

Verkoop van eigen software.

Voor info: Wolfgang Salzmann Jun., Kreisstrasse 44, D-8081 OBERSCHWEINBACH - Deutschland.

Leon van Steensel - Stand F 2

=====

Demonstratie en verkoop van: Terminator 2 demo, Rick Dangerous en gebruikte cartridges.

Voor info: Leon van Steensel, Nieuwerhoek 42, 3813 RS AMERSPOORT.

Stichting Green - Stand B 3

=====

Demonstratie en verkoop van harddisk, geheugenuitbreiding, diskdrives, enz.

Voor info: Stichting Green, Postbus 1, 8493 ZN TERHORNE.

Stichting Sunrise - Stand D 10 t/m 12

=====

Voor info: Stichting Sunrise, Vivaldihof 29, 2402 VD ALPHEN A/D RIJN.

H. Sutherland - Stand I 5

=====

Verkoop van MSX Hard- en software.

Voor info: H. Sutherland, Duffelsesteenweg 35, B-2547 LINT - België.

Syntax Error - Stand E 9

=====

Verkoop en demonstratie van BRAINSTORM (spel gebaseerd op TV-quiz) en Pulsar (demo).

Voor info: Syntax Error, Azaleastraat 18, 4511 GX BRESKENS.

Tyfoon-Software - Stand C 9
=====

Demonstratie en verkoop van SCC-Musixx, Pro-tracker (FDD-2).

Voor info: Tyfoon-Software, Mollenberg 42, 4816 EE BREDA.

Unicorn Corporation - Stand F 4
=====

Verkoop van Unicorn PD-software.

Voor info: Unicorn Corp., Adelaarstraat 57, 3514 CC UTRECHT.

P. Vaesen - Stand F 3
=====

Verkoop van Dynamic Publisher Applicaties-software.

Voor info: P. Vaesen, Steekse Acker 11-27, 6546 DA NIJMEGEN.

Werkgroep Kunstmanen - Stand A 5
=====

Demonstratie van: Direkte ontvangst Meteosat-signalen, weergave van polaire satelieten opgenomen op band.

Voor info: Werkgroep Kunstmanen, Bergerweg 57a, 5816 BN ALKMAAR.

Vrije 2e hands verkoop - Stand A 6
=====

Op deze stand wordt aan particulieren de mogelijkheid gegeven hun overtollige hard- of software te verkopen.

Voor info: MSX Gebruikersgroep Tilburg, Bartokstraat 196, 5011 JD TILBURG.

Opus Supplies - Stand I 1+2

=====

Verkoop van diskettes.

Voor info: Opus Supplies, Kerkstraat 37, 2411 AA BODEGRAVEN.

PTC Eindhoven - Stand I 6

=====

MSX-demonstraties, diverse toepassingen Uniface en promotie Philips Thuis Computerclub.

Voor info: P.T.C., Postbus 67, 5600 AB EINDHOVEN.

Scheers - Stand I 7

=====

Demonstratie en verkoop van zelfgemaakte software.


Voor info: Scheers, Dreeslaan 6, 1421 BX UITHOORN.

V.C. Systems - Stand B 7

=====

Verkoop diskettes, diskettebakken, muismatten en etiketten.


Voor info: Vincent Caeyers, de Scheerder 38, 5506 BM VELDHOVEN.




Hotdisk is een disk-utility voor het bekijken/onderzoeken van diskettes van 360 Kb en 720 Kb formaat. Het is uitstekend geschikt om naar bepaalde dingen op een diskettes te zoeken; denk maar eens aan woorden, tokens, etc. (zoek tijd is dan enkele minuten). Ook bezit het programma de mogelijkheid om een sector op een diskette te veranderen en/of deze sector weg te schrijven. Daarnaast bezit het nog enkele handige functies om een beetje met diskettes en files te 'rommelen'. Het programma is in hybride geschreven (voornamelijk basic met stukjes machinetaal), en bezit een goede handleiding, waarin alles uitgediept wordt. Vragen??? kom langs bij onze stand in Tilburg.

René Derkx, Deurneseweg 147, 5813 AA Yesselsteyn (Lb)


EDITOAS




KAREDIT



PICTEDIT



SPREDIT



SOUNEDIT

Hulpprogramma's voor het ontwerpen van KARAKTER-SETS, TEKENINGEN, SPRITES en GELUIDS-EFFEKTEN!

Prijs: f 35,- p.disk. Bij gelijktijdige bestelling van KAREDIT + PICTEDIT + SPREDIT betaalt men slechts f 100,-- en krijgt men SOUNEDIT geheel GRATIS! (Sounedit is NIET los te koop!)

FLITSEND

ENKELZIJDIG
MSX2

FLITSWOORDEN

Uitgebreid "Flitswoorden-programma" voor gebruik op de basisschool. "FLITSEND" wordt uitsluitend aan onderwijsinstellingen geleverd! Prijs f 69,--



SPELEN *de Luxe*

Een serie van 5 diskettes; elk met 20 spelletjes!
BORDSPELEN - DENKSPELEN -
DOBBELSPELEN - KAARTSPELEN
- WOORDSPELEN.

Prijs: f 45,- per diskette. De 5e disk GRATIS!



THIJS GEERLINGS SOFTWARE
Postbus 29 - 5768 ZG MEIJEL
Telefoon 04766-3854 (na 18.00 uur)

Op de MSX-beurs te Tilburg op 4 April zal verschijnen:

FAC Soundtracker Pro

Een programma dat opnieuw de concurrentie een illusie armer maakt
Ontwikkeld in samenwerking met T.U. studenten informatica en muziek technologie.

Een nieuwe versie van het meest succesvolle en best verkochte muziekprogramma voor MSX.
Dit programma is een geïntegreerd muziek pakket dat naast alle mogelijkheden uit Soundtracker 2.0 -
(plus enkele uitbreidingen) voorzien is van een omgekeerd aantal MIDI mogelijkheden. Het realtime
inspelen van muziek behoort nu tot één van de vele nieuwe mogelijkheden.

Mededeling betreffende FAC MIDITracker:

Wat sommigen al vermoedden, zullen wij nu bevestigen: FAC MIDITracker komt er niet. De MIDI
routines van dit programma zijn inmiddels in Soundtracker Pro opgenomen.

Onze excuses voor de slechte advertentie planning in MCM.

FAC berichten:

Er gaan nogal wat roddels rond over de FAC, over onze programma's, nieuw uit te komen
programma's etc. Vooral BBS'en bevatten veel onzin verhalen. Wie goede informatie wil kan het beste
gewoon een briefje met vragen schrijven naar bovenstaand adres.

H. Rubingh
Schouw 4
1687 TR Wognum

Händler
MSX TURBO POWER
Gemeinschaft

Are You Looking for MSX Hardware and Software?

Then You are right if You ask us!

We are a group of real MSX dealers because we have got our direct contacts to panese manufacturers and suppliers. That`s why we can offer real fair prices.

As an example: **PANASONIC A1GT** for Hfl. 1980.--

Our Turbo R will be delivered with built in 220V power supply. Also included a **Scart-RGB cable** and specially made **MSX-TURBO R** diskettes.


Do You want to know more about us?

Visit us at our booth **Nbr. B 9-12** at Tilburg.

IT`S SHOWTIME!!

Info Disk

HET DISKMAGAZINE
DOOR DE MSX FREAK
MSX COMPUTER CLUB ALMELO



REDACTIE INFO DISK
Reigersstraat 17
7601 CA ALMELO
Tel. 05490 - 13829
Bank nr. 38.13.86.309

SPECIALE
BEURSAANBIEDING

4e MSX COMPUTERDAG

Zaterdag 19 september 1992 in Zandvoort.

VAN 10.00 UUR TOT 17.00 UUR
SPORTHAL PELLIKAAN, A.J.v.d. MOOLENSTRAT 5

Vertoning Japanse MSX Videofilms



TOEGANGSPRIJS FL. 7,50
TOT 12 JAAR EN 65+ FL. 6,50

Demonstratie, Verkoop en Veiling van
Nieuwste MSX Software

INFO: Postbus 195
2040 AD Zandvoort

INTERNET

ARCTIS **ESMS** *mpo*

Nederl andse MSX Club

Dok wij zijn natuurlijk aanwezig op deze beurs. Wij zullen oa NMC-Disk #1 t/m #3, veel Public Domain en lege diskettes voor bodemprijzen verkopen. Onze prijzen voor PD zijn natuurlijk scherp aangepast. Onze twee hoofdredacteuren en onze ML-programmeur zullen de stand bemannen.

Kom eens bij ons kijken. Tot ziens.

Redactie NMC

