


# CPU MSX

PREÇO DE CAPA: Cr\$ 300,00

## CONTROL NUNCA MAIS

### JOGOS

Astro Marine Corps  
Fantasy Zone



ESTRUTURA DE ARQUIVOS EM COBOL

# Entre aplicativos e games fique com os dois na ECTRON



A ECTRON coloca à sua disposição, completa variedade de programas, incluindo games e aplicativos.

O que a ECTRON quer é preencher seu tempo e todo o espaço de seu MSX, tanto nas horas de trabalho, como de lazer.

#### SOFTWARE

- DBase ferramenta profissional para manipulação de banco de dados
- SuperCalc: a mais famosa planilha de cálculos (ambos com suporte técnico e reposição de versão)

#### PERIFÉRICOS

- Drive para MSX 5 1/4 e 3 1/2 • Video Station • Interface para Drive
- Cartão de 80 colunas • Modem • Monitores de vídeo

#### JOGOS

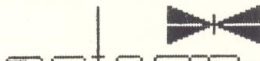
Temos a coleção completa, jogos para DDPlus e Plus e uma infinidade de aplicativos.

#### FITAS DE VÍDEO

Na ECTRON você encontra o último lançamento "MPO" em video-cassete: "Curso de Basic MSX". Acompanha livro "Dominando o MSX".

#### LANÇAMENTOS

TRANSPOSER, da LOGO SOFT, o programa que converte telas entre os diversos editores gráficos existentes, permitindo aproveitar, ao máximo, as potencialidades de cada um.



**ECTRON ELETRÔNICA LTDA.**

Rua Dr. César, 131 - Metrô Santana - São Paulo - SP

Tel.: (011) 290-7266



ÁGUIA INFORMÁTICA LTDA.  
AV. N. S. DE COPACABANA 861  
GRUPO 809 COPACABANA  
22040 - RIO DE JANEIRO - RJ  
TELEFONE: GERAL: 235-3541  
REDAÇÃO: 255-5246  
FAX: 235-3472

**DIRETOR RESPONSÁVEL**  
GONÇALO R. F. MURTEIRA

**DIRETOR COMERCIAL**  
JOSE IDEMAR A. NASCIMENTO

**EDITOR RESPONSÁVEL**  
DOLAR TANUS  
REGISTRO 430-RS

**EDITORA DE ARTE**  
ROSA LUCI DE FIGUEIREDO

**CAPA**  
MILTON MEIER JUNIOR

**ARTE FINAL**  
FRANCISCO SANTANA  
(MONTAGEM/REVISTA)  
CARLOS A. BAUER GUIMARÃES  
(MONTAGEM/ANÚNCIOS)

**ADMINISTRAÇÃO**  
LUZIMAR GOMES DA SILVA

**PUBLICIDADE**  
SÉRGIO A. C. REIS

**ASSINATURA**  
CRISTIANO LUIZ DE FRANÇA

**COMPOSIÇÃO**  
ALFA LÓGICA PROCESSAMENTO


**FOTOLITOS**  
PROJETA STUDIO GRÁFICO

**IMPRESSÃO**  
GRÁFICA LORD

**DISTRIBUIÇÃO**  
FERNANDO CHINAGLIA  
DISTRIBUIDORA S.A  
RUA TEODORO DA SILVA, 907  
FONE (021) 577-6655

CPU é uma publicação da Águia Informática.

Todos os direitos reservados. Proibida a reprodução parcial ou total do conteúdo desta revista por qualquer meio sem autorização expressa da editora. Os artigos assinados são de total e única responsabilidade dos autores. Os circuitos, dispositivos, componentes, etc., descritos na revista podem estar sob a proteção de patentes. Os circuitos publicados só poderão ser confeccionados sem qualquer fim lucrativo. Os programas apresentados aos leitores mesmo se fornecidos em disquetes, são de propriedade dos autores, cabendo a eles todos os direitos previstos em lei.



## NEWS 6

## ARTIGOS

ESTRUTURA DE ARQUIVOS EM COBOL	8
ALGUMAS APLICAÇÕES PARA O SEU EXPERT	10
POR DENTRO DA INTERFACE	16

## PROJETOS

PROJETO SPECTRO	24
PROJETO MSX DEBUG	28

## PROGRAMA UTILITÁRIO

CONTROL NUNCA MAIS	36
--------------------	----

## INTRODUÇÃO DE PROGRAMA

DYNAMIC PUBLISHER 1.88/1.81	44
-----------------------------	----

## JOGOS

THE MUNSTERS	52
CAMELOT CARRIORS	56
FANTASY ZONE	62
ASTRO MARINE CORPS	66
F1 SPIRIT - THE WAY TO FORMULA 1	70

## ANÁLISE DE LIVRO

GUIA DO PROGRAMADOR MSX	78
-------------------------	----

Caro Leitor

**E**sta edição de CPU, como você poderá observar, está totalmente diferente. Isto é consequência de um projeto gráfico que vem sendo elaborado, já há algum tempo, com todo o cuidado, para que o resultado final pudesse atender a você da melhor forma possível. Um trabalho como este demonstra a preocupação que a direção da CPU tem com o leitor, que a partir de agora, terá mais facilidade em localizar os assuntos de seu interesse. Editorialmente a revista continuará trazendo o maior número de informações quanto aos vários programas em Basic, Cobol e Assembler, para satisfazer aos usuários mais exigentes do MSX.

Com toda a crise que o país atravessa, o mercado de MSX até que tem fugido um pouco da realidade da situação. Prova disso é que várias empresas têm efetuado lançamentos.

Na área editorial, a Ciência Moderna, tradicional editora do-Rio de Janeiro, lançou o livro, Guia do Programador MSX, de autoria de Eduardo Barbosa, que já é conhecido da maioria dos usuários de MSX. Quem estiver interessado em conhecer um pouco de trabalho desenvolvido, poderá encontrar nas páginas de CPU, um bom material, onde realizamos análise da publicação.

Além do livro, Eduardo Barbosa também lançou, através da Ciência Moderna, três programas utilitários, que têm por finalidade ajudar os usuários na cópia de programas. A linha TOP, composta pelo Top Pirate, Top Erase e Top Format, vale a pena ser analisada por quem gosta de possuir cópias backups de seus trabalhos, para não ter surpresas futuras. O Top Format é o único programa para formatação existente para MSX, que pode alterar o Interleave do disco, além de possibilitar a formatação de um disco, sem apagar os dados.

A Nemesis Informática também promete para breve o lançamento do ano, o programa Gradius, que faz tudo que faltava ao MSX fazer. O autor do soft é o Márcio Machado de Moura, que já é conhecido de todos os leitores de CPU.

Na área de Hardware, foi lançada, pelo Anselmo Salzani, a Light-Pen, que permite efetuar desenhos na tela e que, há muito, era esperada.

Mas isto não é tudo, aguardem, pois muitas novidades virão pela frente.

Gonçalo Murteira



**I ♥ MSX**

***E VOCÊ...***

Se a resposta for sim, você já nos conhece.  
Sabe que há mais de 3 anos oferecemos os melhores produtos em  
software e hardware.

Atendimento honesto e personalizado, técnicos experientes para  
resolver qualquer problema.

Seja qual for o seu caso, fale conosco.

**PAULISOFT**

**Sempre Copiada, Nunca Igualada.**

R. Cel. Xavier de Toledo, 123, 3º Andar - São Paulo - SP - Tels. (011) 37-1814 & 34-5253

## E o SAMBA ?

A té setembro, a planilha eletrônica Samba, comercializada pela PC Software, era considerada nacional, fazendo parte da categoria 1 da antiga SEI, extinta no último dia 12 de setembro e absorvida pelo Departamento de Política de Informática e Automação. Essa categoria reservava privilégios para softwares desenvolvidos no país, tais como a preferência na compra por empresas governamentais e o poder de impedir a entrada no país de concorrentes estrangeiros com base no conceito da similaridade. Depois do processo movido pela Lotus em janeiro desse ano (através da Intercorp, um de seus distribuidores no Brasil), a SEI reconheceu, porém, que o software era uma simples tradução da planilha TWIN, da empresa norte-americana Mosaic, e anunciou que o programa faz parte da categoria 2, destinada a softwares desenvolvidos em conjunto com empresas estrangeiras.

Fruto de uma decisão inédita, a cassação do registro do Samba foi aprovada a partir de um parecer técnico emitido pelo Grupo de Trabalho, criado especialmente para assessorar a SEI no processo, do qual faziam parte nomes como Toshiaki Sasaki (SEI), Miguel de Teive e Argollo (CTI), Geovane Cayres Magalhães (Sociedade Brasileira de Computação) e Tomasz Kowaltowski (Unicamp), coordenados pelo ex-sub-secretário industrial da SEI Américo Rodrigues Filho. Durante três meses, o grupo estudou o Samba e o TWIN e concluiu "não haver dúvida de que ambos os programas foram derivados de um mesmo programa original,

elaborado para usuários de língua inglesa".

A Lotus, depois de anos acusando o software de ser estrangeiro, está movendo, agora, um processo contra a Mosaic, acusando próprio TWIN de ser cópia da planilha Lotus 1-2-3. Enuquanto o parecer desses processo não sai, a Lotus aproveita para finalmente começar uma campanha que visa estimular a troca de bases instaladas de outras planilhas pelo programa da Lotus. Várias empresas, entre elas a Braspetro, já trocaram a Samba pelo Lotus 1-2-3.

## BURTI ganha prêmio em Desktop Publishing

A Editora Gráficos Burti foi a escolhida para receber o prêmio "Scitex Imaging Awards for Visionary", oferecido pela Associação de Usuários de Artes Gráficas Scitex nas Américas (Canadá, Estados Unidos, México e Brasil). A categoria em que a empresa foi premiada é Desktop Publishing (editoração eletrônica), que a Burti participou com o número 19 da revista VIA Círculo (publicação da Pirelli Pneus S/A), totalmente produzido por computador, desde o rascunho da idéia até o fotolito, e impressa em seu parque gráfico.

Realizada dia 27 de agosto passado, a premiação aconteceu durante o Encontro Anual dos Usuários Scitex nas Américas, em Orlando, Estados Unidos. Ao conceder o troféu à Burti, o Grupo de Usuários Scitex apontou a empresa brasileira como a que se encontra no mais avançado estágio de aplicações em editoração eletrônica, na frente, inclusive, dos Estados Unidos. Entre os principais concorrentes ao prêmio es-

tavam o New York Times, National Geographic Society, NEC Inc., USA Today e Times Magazine.

## Software facilita vida dos clientes de banco

Quem já quer mais sair de casa só para pegar seu saldo no banco, e enfrentar filas monstruosas, pode, agora, facilitar sua vida com o "Controle Bancário", software desenvolvido pela Softsupply, Assessoria em Computadores. Direcionado tanto para pessoas físicas, quanto jurídicas, o programa automatiza as operações fornecidas pelo usuário, controlando com maior segurança depósitos, retiradas, aplicações, cheques pré-datados e outras movimentações comuns.

De fácil operação, o sistema não exige do usuário conhecimentos de informática. Seu uso é ilimitado em relação ao número de contas, isto é, pode-se ter contas em vários bancos ou várias aplicações na mesma instituição. O sistema é composto por um disquete, acompanhado de um manual com todas as instruções. O software exige um micro IBM PC XT ou AT e aceita qualquer tipo de impressora.

## HOTCENTER: resultado da união da Thundersoft com a Hotdata

A tradicional Thundersoft se uniu à Hotdata, dando origem a Hotcenter - com novas instalações comerciais e novidades em soft e hardware.

O objetivo da nova empresa, localizada na Rua Evaristo da Veiga 35, sala 417 - RJ, é atender cada vez melhor o usuário de MSX.

**micro**  
**audio**  
ELETRÔNICA LTDA.

**S.O.S. MSX**  
A melhor Solução  
ao Menor Custo

## CHEGA DE PROBLEMAS COM SEU MSX!

Assistência Técnica é com a Micro Audio Eletrônica. Somos uma empresa especializada em manutenção de MSX e toda sua linha de periféricos.

Faça já um orçamento e resolva seu problema...

Ligue (011) 815-9089

Av. Brigadeiro Faria Lima, nº 1684 S/L 24 - Pinheiros - CEP 01452 - S. Paulo - SP



# COLABORE COM CPU

Envie suas dicas, macetes, técnicas e truques para a redação de CPU. Se o material enviado for publicado, você ganhará uma assinatura da revista. Não importa o tamanho de sua colaboração, o que importa é sua participação.



## ALTERAÇÃO DE ENDEREÇO

Mudamos para a Av. N. S. de Copacabana  
861/ grupo 609 - Rio de Janeiro - RJ - CEP 22040

# Estrutura de Arquivos em Cobol

O primeiro passo para compreensão da programação em linguagem Cobol reside no entendimento dos aspectos gerais do conceito de arquivo em processamento eletrônico de dados. Considerando a estrutura desta linguagem com a área comercial é raríssimo um programa em Cobol, que não se utilize de pelo menos um arquivo. Portanto, o assunto deste artigo, dando continuidade a série sobre Cobol CPU (nº 18), será uma análise sobre os tipos de arquivos possíveis de serem utilizados na programação Cobol. Para tal, faremos inicialmente uma abordagem sobre arquivos de uma maneira geral, no objetivo de sanar as dúvidas mais comuns sobre o assunto.

## Arquivos e Periféricos

O termo arquivo, largamente utilizado no jargão da computação, geralmente é associado a um periférico de armazenamento, como fita ou disco. Na realidade, é uma forma virtual de referenciar um conjunto de dados de mesma natureza, que são ligados por um mesmo nome e que podem ser lidos, gravados ou migrados entre periféricos, de forma parcial ou completa. Quando inserimos informações em um computador, seja na forma de um programa, ou mesmo de um cadastro, temos que associar à essas informações, um nome, para que possamos recuperá-las sempre que desejarmos. Seria como se colocássemos informações em um envelope, que tivesse em sua capa um nome. Ao nos referenciarmos a este nome, estamos nos referenciando, automaticamente, a todo o conteúdo do envelope. Se tivéssemos um conjunto de envelopes, teríamos analogamente, um conjunto de arquivos. QL

De maneira geral, quando utilizamos o sistema operacional para manipulação destes arquivos, existe apenas uma única maneira de tratamento. O arquivo é aberto e suas informações são recuperadas uma a uma, de maneira sequencial, da primeira a última. A recuperação destas informações pode ser feita com o envio das mesmas do periférico em que residem para outro qualquer. Podendo ser de mesma natureza (exemplo: cópia de disco para disco), ou para outros periféricos de natureza distinta (exemplo: listar um arquivo em disco no vídeo).

Esta maneira de recuperação de informações, não atende os casos dedicados, onde a manipulação dos dados contidos nos arquivos deve ser feita de forma mais dinâmica, ou seja, quando queremos buscar uma informação específica dentro do arquivo, ou recuperá-lo em uma ordem diferente daquela que o mesmo foi gerado. Para isso, contamos com diversas linguagens de programação. Essas técnicas dizem respeito a forma de organização que um arquivo pode ser gerado.

## Organização de Arquivos

Existem muitos meios de associarmos informações de mesma natureza na forma de um arquivo. Esses diversos modos de organizarmos um arquivo, refletem diretamente na maneira como podemos recuperar as informações nele contidas. Das técnicas existentes, vamos analisar aquelas que são mais comuns de serem utilizadas na construção de sistemas.

- A) Organização sequencial
- B) Organização aleatória
- C) Organização indexada

Para a análise das técnicas descritas acima, precisamos antes de um conceito muito importante no tratamento de arquivos: o conceito do registro de dados.

## Registro de dados

Quando inserimos dados em um arquivo, é necessário que as informações nele contidas sejam separadas em unidades, que na nossa analogia do envelope, corresponderiam às folhas que contém as informações. À esta unidade, damos o nome de registro, que pode ser ainda mais subdividida na forma campos. Para fixarmos esta idéia, vamos tomar o exemplo mais direto de utilização de arquivos: uma agenda telefônica.

Quando criamos uma agenda, seja em um computador ou mesmo escrita à mão, separamos as informações em unidades que contém os dados sobre a pessoa, tais como: nome, endereço e telefone. Nomeamos esta unidade de registro, e aos elementos internos do registro, damos o nome de campos. Seria como se cada registro fosse uma ficha dedicada a cada pessoa existente na agenda, onde existem várias informações sobre a pessoa: os campos do registro. Mesmo para aqueles arquivos que parecem não ter subdivisões como por exemplo um texto, onde podemos aplicar a noção de registro, além de cada linha ou mesmo cada letra do texto.

## Tipos de Organização

O primeiro tipo é o mais comum de todos, onde as informações são armazenadas e recuperadas de maneira sequencial, sendo impossível acessarmos um dado sem que todos os anteriores sejam lidos primeiro. Por ser o arquivo base de qualquer sistema operacional, todas as linguagens existentes são dotadas de técnicas que possibilitam a leitura e gravação deste tipo de arquivo.

Na organização aleatória, o conceito de registro se torna fundamental com a presen-

ça de um código numérico, que identifica cada registro do arquivo. Este código, que geralmente vai de 1 até 65.535, é utilizado na leitura e gravação dos registros, possibilitando que informações sejam recuperadas de forma diferente de ordem das que foram gravadas. A título ilustrativo, imaginemos que um livro seja um arquivo desse tipo. Dessa forma, o registro seria cada página do livro e o código numérico seria o número da página. Embora o livro seja organizado sequencialmente da primeira a última página, podemos acessar qualquer uma delas pelo número da página. Não havendo necessidade de lermos todo o livro para nos posicionarmos na página escolhida.

Finalmente temos a organização mais sofisticada de todas, a organização indexada. Seu mecanismo é semelhante ao anterior, diferente apenas no código que identifica o registro, o qual não precisa necessariamente ser numérico, devendo ser um dos campos do registro. Para exemplificarmos esse tipo de organização, vamos imaginar um arquivo que contenha dados cadastrais de pessoas, parecido com a nossa agenda onde cada registro é formado pelos seguintes campos:

- 1 - Nome;
- 2 - Endereço;
- 3 - Cidade;
- 4 - Estado;
- 5 - CEP;
- 6 - Telefone.

Se organizarmos este arquivo de forma indexada, devemos escolher um dos campos como código de acesso, geralmente chamado de chave. A lógica nos indica que devemos escolher o nome, já que não seria agradável procurarmos um registro pelo endereço ou mesmo pelo telefone, mas isso não significa que não pode ser feito. Escolhida a chave, o acesso a este arquivo passa a ser feito pela referência do nome, o que implica no fornecimento de todos os outros campos do arquivo.

Como podemos ver, é possível alcançarmos qualquer registro sem a leitura dos anteriores, com a vantagem sobre a técnica anterior, de podermos acessá-lo por nomes ou códigos alfanuméricos. Se o arquivo acima fosse uma agenda e quiséssemos saber o telefone do João da Silva, bastaria indicar ao computador este nome, que todos os campos relativos ao registro desta pessoa (Endereço, Cidade, Estado, CEP e Telefone) seriam fornecidos.

Descritas as principais organizações de arquivos em processamento eletrônico de dados, vamos ver como a linguagem Cobol trata com tais elementos. QL



## Tipos de Arquivos em Cobol

Existem 4 maneiras de tratarmos dados, na forma de arquivos, dentro do Cobol. Sendo que tratamos dentro da linguagem, não só da maneira de organizar os dados do arquivo, como também na forma como vamos acessá-los, nas operações de leitura e gravação. Os tratamentos de arquivo pelo Cobol são dos seguintes tipos:

- ORGANIZATION IS SEQUENTIAL;
- ORGANIZATION IS LINE SEQUENTIAL;
- ORGANIZATION IS RELATIVE;
- ORGANIZATION IS INDEXED.

Na primeira forma de organização, como o próprio nome diz, os dados são lidos e gravados de forma sequencial, mas utilizando-se de técnicas que permitem basicamente que apenas programas escritos em linguagem Cobol tenham acesso a esses dados.

O segundo tipo tem tratamento idêntico ao primeiro, sendo que geram arquivos denominados CARRIAGE RETURN DELIMITED, ou seja, os registros são separados por um retorno de carro, que para o microcomputador significa que os códigos ODH e OAH, correspondentes a tecla RETURN e ao código de pular linha, separam cada um dos registros. Este tipo de arquivo, também denominado Arquivo Texto, é o básico do sistema operacio-

nal, podendo ser manipulado por qualquer outra linguagem ou utilitário como editores de texto, dumps de arquivo, etc. Aconselha-se, portanto, o uso desta forma, ao invés da organização sequencial pura.

O tipo RELATIVE é a forma de organização aleatória descrita no artigo. Tem como prerrogativa uma chave numérica, diferente de zero e menor ou igual a 65.635 (ou 32.767, dependendo da versão), e que devido a sua organização só pode ser lido e gravado por programas escritos em Cobol.

O quarto e último tipo de organização cria e manipula arquivos de forma indexada, onde é utilizado qualquer conjunto alfanumérico de dados como chave, podendo ser um ou mais campos do registro. De forma análoga ao tipo anterior, gera arquivos de uso exclusivo da linguagem Cobol.

## Modos de acesso

Além da organização, temos, a forma de acesso ao arquivo, que deve ser declarada nas organizações: RELATIVE e INDEXED, podendo ser de três tipos:

- ACCESS MODE IS SEQUENTIAL;
- ACCESS MODE IS RANDOM;
- ACCESS MODE IS DYNAMIC.

O modo de acesso sequencial obriga que a leitura e gravação dos registros só poderão

ser feitas de maneira sequencial, mesmo quando o arquivo é indexado.

Na forma RANDOM, só podemos acessar registros no arquivo, se fornecermos a chave (no caso indexado) ou código (no caso aleatório).

Quando declaramos que o modo de acesso é dinâmico, temos a combinação dos dois modos: SEQUENCIAL e RANDOM, ou seja, podemos mudar no decorrer do programa a maneira de acessarmos o arquivo: sequencialmente ou aleatoriamente.

Pode parecer estranho que tenhamos o modo de acesso 1 e 2, quando podemos utilizar o arquivo de forma dinâmica, mas garantimos que todos os modos de acesso tem sua serventia e dependerá do objetivo do programa a escolha de um ou outro modo.

## Conclusão

Descreta a estrutura básica de arquivos de Cobol vamos, no próximo artigo da série, começar a apresentação da estrutura de dados da linguagem, que por sua flexibilidade no tratamento de campos e variáveis, terá que ser amplamente discutida. ■

MÁRCIO MACHADO DE MOURA

## TOYGAMES INFORMÁTICA

# MSX

1 e 2 - MEGARAM

Caixa Postal 30961 - CEP 01051  
São Paulo-SP

Rua Galvão Bueno, 714 - Conj. 16  
Liberdade - São Paulo-SP  
Próximo Estação Metrô São Joaquim

FONE (011)277-4878

**A TOYGAMES INFORMÁTICA**  
dispõe dos melhores jogos  
para o seu MSX, oferecendo  
qualidade profissional, novidades  
internacionais e garantia  
dos seus serviços.

### SUPRIMENTOS

- Fitas para impressoras
- Disquetes 3 1/2 e 5 1/4
- Formulários contínuos
- Etiquetas
- Livros e Revistas

### PERIFÉRICOS

- Drives 5 1/4 e 3 1/2
- Impressoras
- Modems
- Monitores

ACEITAMOS  
CARTÃO  
DE  
CRÉDITO

### PROMOÇÃO

- A cada 10 jogos 1 grátis
- Preço especial para pacote de 100 jogos

DESPACHAMOS  
PARA TODO  
O BRASIL

ABERTO TAMBÉM SÁBADOS DAS 9:30 ÀS 16:00 HORAS

# Algumas Aplicações para o seu Expert

**S**e alguém, algum dia, resolvesse colocar no papel todas as possibilidades de aplicação que um microcomputador pode ter, levaria bastante tempo. E o que é pior, não conseguiria terminar o trabalho, pois com o alcance tecnológico, tanto em hardware quanto em software, cada vez mais os microcomputadores expandem sua área de atuação.

Seria impossível, há apenas alguns anos, imaginarmos micros pessoais agindo, hoje, em situações tão diversas. O que no passado era quase que termo pejorativo, quando chamávamos um computador de micro, hoje já é um reconhecimento do avanço da microeletrônica, que armou os microcomputadores com circuitos de alta velocidade e performance, possibilitando o uso desses equipamentos em áreas, que no passado eram restritas apenas à classe de computadores enormes, tanto em tamanho, quanto em preço.

Diante do exposto, seria impraticável, em apenas um artigo, apresentarmos um rol de aplicações possíveis para o micro que realmente abrangesse

todo o universo em que ele pode atuar. Portanto, nos restringiremos às aplicações mais comuns e de fácil acesso para a maioria dos usuários do padrão MSX.

## Edição Gráfica

Uma das áreas mais difundidas, no uso dos MSX, a Edição Gráfica conta, hoje, com uma enorme gama de softwares disponíveis no mercado que possibilitam a geração de imagens coloridas com grande facilidade de operação. Alguns dos programas são, inclusive, dedicados à produção de animação, que pode ser gravada em videocassetes. Considerando a gama de aplicações, vamos dividir essa área em grupos dedicados:

- Edição de imagens;
- Animação;
- Desktop Publishing;
- Story Board;

MÁRCIO M. DE MOURA

### FORMAS DE PAGAMENTO:

- BRADESCO AG. 3019/8 C/C.32.134-6
- 1) DEPOSITO BANCÁRIO;
- 2) VALE POSTAL (IMPORTANTE:  
CÓD. AGENCIA: 520845  
(LARGO DO MACHADO);
- 3) CHEQUE CRUZADO E NOMINAL  
À MSXMANIA SOFTWARE.

# MSXMANIA<sup>®</sup>

## software

ELABORAMOS  
softwares  
para sua área específica  
**MSX - PC**

### PACOTES DIVERSOS DE JOGOS NORMAIS E JOGOS ESPECIAIS

#### 1) SOMENTE EM DISCO:

- 0s jogos normais à escolha;
- disquetes necessários para a gravação;
- 1 estojo para disquetes;
- 2 revistas CPU/MSXMICRO
- porte do correio;
- TOTAL: Cr\$ 2000,00 (disco 5 1/4)
- Cr\$ 2500,00 (disco 3 1/2)

#### Solicite catálogo grátis

#### 2) SOMENTE EM FITA:

- 20 jogos normais à escolha;
- fitas necessárias para a gravação;
- 2 revistas CPU/MSX MICRO;
- Porte do correio;
- TOTAL: Cr\$ 1700,00

#### 3) EM DISCO/FITA:

- 6 jogos à nossa escolha;
- disquetes/fitas necessários;
- 1 revista CPU/MSX MICRO;
- porte do correio;
- TOTAL: Cr\$ 850,00 (fita)
- Cr\$ 850,00 (disco 5 1/4)
- Cr\$ 1150,00 (disco 3 1/2)

### Pacotes especiais Cr\$ 500,00 - Fita e manual incluídos:

PACOTE E1: BATMAN  
KE RULLEN LOS PETAS  
PACOTE E2: GHOSTBUSTERS II  
PERICO DELGADO

PACOTE E3: SHINOBI  
CHASE HQ  
PACOTE E4: LIVINGSTONE II  
GEMINI WING

PACOTE E5: EMILIO SANCHEZ  
VICARIO GRAND SLAM  
THE GAMES WINTER  
EDITION

Comprando drive 3 1/2 (720K) ou 5 1/4 (360K, 720K), você recebe um pacote de jogos (initem disco, inteiramente grátis)

Caixa de disquetes 3 1/2 720 K  
Cr\$ 3.800,00 com 10 unidades

Todos nossos produtos possuem garantia de Troca por um ano

### SUPER PROMOÇÕES

Na compra de impressora Elgin Lady 80/90 ou GLX - 80, recebe também gratuitamente:

- maleta de formulário contínuo cl 1000fils;
- cabo para ligação ao computador
- EXPERT - HOTBIT OU PC)
- suporte para a impressora;
- software Editor de Textos

E você ainda pode pagar qualquer um destes periféricos em 2 vezes, com a menor taxa de juros!

Elgin Lady 80	Elgin lady 90	GLX 80
2 X Cr\$ 32.500,00	2X Cr\$ 46.000,00	2 X Cr\$ 36.800,00
= Cr\$ 65.000,00	= Cr\$ 92.000,00	= Cr\$ 73.600,00
Drive DDX 5 1/4 360K	Drive DDX 3 1/2 ou 5 1/4 (720 K)	
2x Cr\$ 16.600,00	2 XCr\$ 19.600,00	
= Cr\$ 33.200,00	= Cr\$ 39.200,00	

● PAGAMENTO A VISTA: 12% DE DESCONTO

MSXMANIA<sup>®</sup>  
software

PEÇA O MSXMANIA NEWS GRÁTIS

Rua Pedro Américo, nº 418/02 - Catete - CEP 22211

MSXMANIA FZP  
Rio de Janeiro

SOFTWARES - HARDWARES  
LIVROS - PROGRAMAS PARA 2.0

• RJ - Brasil telefone (021) 245-3815

MSXMANIA<sup>®</sup>  
software



Na Edição de Imagens, encontramos a aplicação mais simples da Edição-ff-Gráfica. Neste tipo de programa, podemos editar imagens, restritas apenas à área de vídeo, que é representada por uma matriz de pontos, contendo 256 colunas por 192 linhas. Sua aplicação básica limita-se à produção de capas. A saída, forma de apresentação, pode ser em programas, videocassete ou impressora, onde é muito utilizada na construção de cartazes.

A Animação já representa um avanço no uso de microcomputador em outras áreas de aplicação. Com a possibilidade de criarmos imagens menores, que podem se mover sobre telas editadas, conseguimos criar vinhetas para edição em vídeo (muito utilizadas na abertura de filmes em videocassetes), ou mesmo para própria apresentação no micro, funcionando em programas ou demonstrativos.

O terceiro grupo, Desktop Publishing, é dedicado à impressão de imagens. Nesse tipo de programa, nosso campo de trabalho corresponde às dimensões de uma folha de impressora, que tem como base um formato de dimensões de 512 colunas por 768 linhas de pontos, correspondendo a oito telas de imagens, que podem conter tanto textos, quanto desenhos. Em programas mais sofisticados, temos inclusive a possibilidade de transformar textos produzidos em-ff-Editores de Texto para as telas construídas em Edição Gráfica.

Finalmente, temos o grupo dos programas de Story Board, que é muito utilizado na apresentação de trabalhos áudio-visuais. Esse tipo de software possibilita a criação de várias telas que depois são concatenadas para apresentação sequencial, como em um aparelho de slides. Podemos definir a apresentação das telas, no modo automático ou manual. Na forma automática, definimos um tempo de intervalo na apresentação de cada imagem, e no modo manual, fazemos a troca de telas só após ser pressionada alguma tecla.

### Produção de software

Como ferramenta de desenvolvimento de programas, os microcomputadores padrão MSX estão bem servidos no mercado, pois contam com pacotes de produção de software das principais linguagens usadas na atualidade. Apenas para exposição, daremos a lista de linguagens disponíveis no mercado para desenvolvimento de programas com um microcomputador padrão MSX:

- ASSEMBLER;
- BASIC;
- C;
- COBOL;
- DBASE II;
- FORTRAN;
- LOGO;
- PASCAL.

### Música

Por contar com um microprocessador dedicado apenas para parte sonora, os MSX possuem uma extensa gama de softwares dedicados à música. Contamos com Editorés Musicais, programas de digitalização de sons e outras ferramentas que são dirigidas especificamente para essa área.

### Uso comercial

No atendimento de pequenas empresas, o padrão MSX já se mostra como ferramenta escolhida por muitos profissionais. Sua relação custo x benefício possibilita seu uso em muitos sistemas que antes só eram comportados por máquinas maiores e mais caras. Atualmente o mercado dispõe de pacotes comerciais que atendem perfeitamente às micro e pequenas empresas, podendo ter seu uso expandido, quando trabalhando em sistemas distribuídos. A título de exemplo, vamos citar aplicações, onde seu uso se mostra eficiente, desde que utilizados os sistemas adequados:

- Contabilidade;
- Folha de pagamento;
- Controle de estoque;
- Contas a pagar/receber;
- Fluxo de caixa;
- Ponto de venda.

### Laser ou Lazer

Vamos falar de um assunto que sempre cria uma certa polêmica no meio do Processamento Eletrônico de Dados: Jogos de Computador.

O primeiro passo para desmistificarmos alguns dos conceitos, geralmente associados a essa área, é derrubar aquela idéia arcaica de que "joguinho de computador" é coisa de criança. O desenvolvimento nesse setor foi enorme e, hoje, o mercado de MSX dispõe de um rol tão extenso de programas dedicados ao lazer que é impossível encontrar alguém que não tenha para seu equipamento pelo menos um programa desse tipo. Considerando os tipos de jogos existentes para computador, podemos encontrar desde jogos infantis - que realmente só interessam a crianças - como também sofisticados simuladores de veículos que, divertindo, podem simular situações físicas complexas, da pilotagem de uma Fórmula 1 até um voo em um Boeing 747.

O desenvolvimento de jogos para computador é uma das áreas mais complexas da produção de softwares, pois envolve técnicas de programa-

ção estatisticadíssimas. Isso se dá pela própria situação que envolve os objetivos dos jogos. Fazer um computador jogar xadrez, de forma eficiente, pode ser um desafio muito difícil de ser alcançado. Da mesma forma, os jogos de ação requerem rotinas de extrema velocidade e que tenham condições de manipular milhares de pontos que formam as paisagens e personagens do jogo.

O crescimento da área no mercado nos obriga a dividir os programas de jogos em tipos e naturezas de aplicação. Portanto, para podermos ter uma idéia mais clara desse universo, vamos falar um pouco de cada um desses tipos.

### Jogos Infantis

Dedicados ao divertimento de crianças. Está crescendo o número de jogos que tentam cumprir objetivos mais profundos do que simplesmente o lazer. É muito comum encontramos jogos que disfarçam com imagens e personagens, situações onde a criança é obrigada a resolver problemas para poder cumprir os objetivos propostos pelo jogo. Também temos aqueles jogos que se dedicam apenas à diversão, o que, de certa forma, auxilia no desenvolvimento das crianças, pelo menos no que diz respeito a coordenação motora.

### Ação

Nesse tipo de jogo, necessitamos de usar os reflexos. Contando diversas histórias, estes jogos envolvem situações onde o jogador necessita combater inimigos da pré-história às naveas futuristas. Usando como principal ferramenta o joystick, temos jogos que são considerados verdadeiros desafios de reflexo e raciocínio rápido.

### Corrida

Os jogos de corrida abrangem competições entre veículos dos mais diversos tipos e modelos. São jogos dedicados também a reflexos rápidos exigidos na Fórmula 1, Rally, motocicletas, bicicletas, lanchas, etc.

### Esporte

São jogos que simulam situações envolvendo competições esportivas, geralmente associadas aos jogos olímpicos. Nessa variedade o jogador deve controlar atletas em competições de 100 metros rasos, corrida com barreiras, lançamento de dardos, etc.

### Aventura

Esse é o tipo de jogo que mistura ação com raciocínio. São labirintos com dezenas de telas que o jogador deve percorrer para cumprir determinado objetivo. Os personagens e situações variam, podendo ficar o jogo quase que na classe de quebra-cabeças ou em condições onde os reflexos, somados ao raciocínio, são muito explorados.

### Adventures

Classe de jogos para computador, muito apreciada na atualidade. São histórias muitas vezes baseadas em livros ou filmes que tratam uma aventura. O jogador deve dar ordens ao computador, na forma de frases, que são interpretadas pelo jogo e cumpridas quando viáveis. As frases são construídas em linguagem coloquial como: Examine local, Suba, Acenda lanterna, etc. A base do jogo é a memória e o raciocínio. Para se chegar ao objetivo final, muitas vezes se gastam semanas, ou mesmo meses, o que agrada a muitas pessoas que não gostam da mecânica repetitiva dos jogos de ação.

### Jogo de tabuleiro

Os jogos de tabuleiro são verdadeiros desafios entre homem e máquina. Simulam os mais famosos jogos dessa classe como o xadrez, dama, gamão, Othello, etc. O desafio citado, refere-se ao fato de termos como adversário o próprio micro, sendo que o mais famoso de todos - o xadrez - continua evoluindo, às vezes, com investimentos extraordinários, pois ainda não foi possível construir um programa que fosse invencível, embora para o enxadrista amador, já existam programas quase imbatíveis.

### Simuladores

Esta é uma faixa de jogos que necessita da mais completa destreza em relação ao desempenho do jogador. Eles simulam o comando de veículos, onde são obedecidas todas as leis físicas, dedicadas ao movimento associado ao veículo comandado. Existem simuladores de carros, aviões, motos, etc. Cada um deles é diferente de qualquer outro. Tomando como exemplo os simuladores de avião, é possível pilotar, desde um avião da Segunda Guerra Mundial, até um sofisticado F-14. Em cada um deles, se procura simular cada detalhe que envolveria uma aeronave de verdade: do painel às condições de vôos passados, como uma caixa que

mantém na forma de arquivo, os vãos passados para que seja possível a análise posterior dos mesmos.

Além dos tipos mencionados, existem jogos que não se ajustam a nenhum deles. São os jogos com cartas, dados, bilhar, etc. A lista é extensa, o que garante o divertimento de qualquer pessoa, por mais exigente que seja. Portanto, aqueles que ainda tinham idéias preconceituosas sobre o uso de um computador para lazer, procurem um jogo que seja atrativo ao seu gosto. Ligue a máquina e divirta-se.

### PLANILHAS ELETRÔNICAS

Dos tipos de softwares dedicados ao uso geral, as planilhas eletrônicas se destacam pela facilidade de uso versus apresentação de resultados. Esses sistemas são dedicados à manipulação de matrizes ou tabelas, onde temos a possibilidade de relacionamento de dados armazenados em posições distintas.

Para que possa ser melhor compreendido o funcionamento das planilhas, vamos, primeiro, tentar entender os conceitos de tabelas e matrizes. Nesse tipo de organização de dados, temos uma visão em duas dimensões, onde existem posições de linhas e colunas. No tratamento das informações, podemos associar a essa idéia o conceito de célula, que é a unidade básica de informação, tratada pela Planilha Eletrônica. As células são denominadas pela sua posição de tabela, referenciadas pela linha e coluna em que se encontram. O seu conteúdo pode ser variado, não só no que diz respeito ao tamanho, como também quanto à sua natureza.

Imaginemos uma tabela, onde são colocados os preços de determinados produtos, de acordo com uma pesquisa realizada em quatro supermercados.

Produto	UNID	Sup. A	Sup. B	Sup. C	Sup. D
Arroz	Kg	28,00	29,00	29,00	27,00
Feijão	Kg	34,00	42,00	36,00	38,00
Batata	Kg	20,00	17,00	24,00	20,00
Fósforo	Pct	15,00	18,00	18,00	16,00
Refrigerante	Grf	13,00	12,50	12,00	12,00
Total		110,00	118,50	119,00	113,00

No nosso exemplo, uma célula corresponde a qualquer unidade de informação existente na tabela. Podemos observar que temos vários tipos

de informações na nossa tabela, não só de tamanhos diferentes, como também de naturezas distintas.

As planilhas eletrônicas servem para administrar dados no formato acima apresentado. Nessas células são identificadas por letras na organização horizontal e por número na organização vertical. Assim, a primeira coluna da planilha recebe a denominação de coluna 1A1. Como muitas planilhas tem mais de 26 colunas ao ultrapassarmos a coluna 1Z, começamos a rotular as colunas por "AA", "AB", etc. Para se ter uma idéia, se chegarmos até a coluna "ZZ", teremos 702 colunas. O rotulamento de linhas, por ter forma numérica, não traz nenhum problema de compreensão. Começando pela linha 1, teremos a seguir a linha 2, 3, 4, etc. Cada par de coordenadas de coluna x linha, identifica uma célula. No nosso exemplo a célula "A2" seria igual a produtos. Enquanto que a célula "C4", corresponderia ao valor 28,00. Isto já nos demonstra aquilo que foi dito quanto à possibilidade de diferenças de natureza e tamanhos. Reparem que os traços horizontais também ocupam espaços de células, por isso os exemplos citados não estão nas posições "A1" e "C2", como muitos poderiam pensar.

As flexibilidades de uma Planilha já começam na possibilidade de poderem ser definidas dimensões para células isoladas, ou mesmo para linhas ou colunas inteiras. Quanto aos tipos de informações que uma célula pode conter, geralmente são divididos em três grupos de natureza que englobam as situações mais comuns de dados em tabelas:

- Texto;
- Valor;
- Fórmula.

No formato texto, a Planilha não controla nada, podendo ser inserida qualquer informação. Na hipótese de definirmos valores, já encontramos funções que nos possibilitam administrar melhor os dados. É possível uma formatação prévia de áreas da Planilha, para melhor apresentação dos dados numéricos, como: tamanho, número de cadastros decimais, formato de apresentação (exponencial ou normal), etc. Finalmente temos um tipo muito peculiar, o formato de fórmula. Nesse tipo de célula, colocamos expressões matemáticas, onde podemos usar como variáveis, dados de outras posições da tabela. Dessa forma, poderíamos escrever uma fórmula em uma célula qualquer, da seguinte maneira:

$$A1 * C4 / (B3 - Z7)$$

A Fórmula apresentada acima, colocaria um valor na célula, correspondente à multiplicação do

valor da célula A1, pela célula C4, dividido pela subtração do conteúdo de B3 pela célula Z7. Da mesma forma que nos valores, as células que contém fórmulas podem ser preparadas para apresentar os resultados em formatos especiais.

Outro detalhe interessante no uso das fórmulas, reside na possibilidade de executarmos as operações em ordens pré-selecionadas: por linha, por colunas, pela esquerda, pela direita, por cima, etc. Também é possível termos um cálculo automático ou manual. Na opção de cálculo automático, sempre que o conteúdo de uma célula é alterado, toda a Planilha é recalculada. Na opção manual, só obteremos o recálculo da Planilha, após ser executado algum comando que determina isto.

Após essas definições, podemos estipular melhor os conteúdos do nosso exemplo. Assim, a palavra "Arroz" (A4) estaria em uma célula do tipo TEXTO; o valor 28,00 (C4) corresponderia a uma célula do tipo VALOR; e o total 118,50 (D10), seria uma célula do tipo FÓRMULA, que conteria a expressão:  $D4 + D5 + D6 + D7 + D8$ .

Da mesma forma que nos editores de textos, são muitas as facilidades de tratamento de dados na planilha, existindo para tal, uma extensa lista de comandos que possibilitam a migração de partes da tabela para outras posições, inserção e anulação de dados na planilha, de forma dinâmica, etc. Mesmo na parte de definição de fórmulas, temos elementos não encontrados nos termos normais na matemática, como operadores que somam listas de células, (apenas definindo limites), cálculos de média, funções definidas, e assim por diante.

Outro aspecto muito importante na análise das planilhas eletrônicas diz respeito à saída dos resultados. Além de podermos salvar as tabelas

em forma de arquivo, para uso futuro, também podemos enviá-las, com aspecto idêntico ao que seria impresso, em forma completa (toda a tabela), como também apenas em partes da planilha, de finindo, na diagonal, os limites das células superior esquerda e inferior direita.

As flexibilidades apresentadas pelas planilhas eletrônicas são de tal ordem, que, muitas vezes, determinadas aplicações são realizadas apenas com o uso dessa ferramenta, dispensando o uso de programas dedicados, assim como o de profissionais ligados à produção de software, bastando para tal, que o usuário domine satisfatoriamente o uso das planilhas. O que não é, de forma alguma, difícil.

A evolução das planilhas permite, hoje em dia, em versões mais sofisticadas, que misturemos textos migrados de Editores, com fórmulas ou até mesmo gráficos, tornando esta ferramenta cada dia mais apreciada por usuários que não dominam a programação, mas que querem, por conta própria, produzirem resultados mais satisfatórios em um uso muito mais abrangente.

Além de todas as aplicações já apresentadas, podemos citar mais alguns exemplos de áreas de aplicação apenas para mostrar o quanto um micro pode ser útil: educação, engenharia, medicina, esportes, etc.

Poderíamos continuar indefinidamente a demonstração de capacidade de uso de um micro-computador. As vezes, em áreas que poderiam até parecer absurdas à primeira vista, como, por exemplo, em culinária (arquivo de receitas). Portanto, deixo o resto das aplicações a cargo da imaginação dos leitores, que podem descobrir usos para seu equipamento, que seriam, num passado próximo, considerados coisa de ficção científica. ■





# **CANAL 3 INFORMÁTICA**

## **SOFTWARE MSX**

JOGOS	NOVIDADES
APLICATIVOS	MSX 2.0
UTILITARIOS	MEGARAM

**CATALOGO  
GRÁTIS!**

## **LINHA COMPLETA DE PERIFERICOS**

**KIT 2.0  
TRANSFORMAÇÃO TV-RGB  
KIT 1.1 P/EXPERT PLUS  
MODEM  
DRIVES  
LIVROS ESPECIALIZADOS  
P/ SEU MSX**

**Assistência  
Técnica  
msx•apple•  
master system  
atari**

**PÇA.BENEDITO CALIXTO,66  
PINHEIROS-SP-CEP 05406  
FONE (011)856-6947**

# Por dentro da Interface de Drive, PARTE IV

## ERRATA

Na parte III deste artigo alguns erros devem ser consertados:

- Na página 48, coluna 2, linha 40, a listagem é 7 em vez de 6.
- Na página 52, coluna 1, linha 29, a rotina é READ em vez de LOAD.
- Na página 55, coluna 1, linha 18, o retorno da rotina OPEN é o seguinte:  
FF: arquivo não encontrado (fim diretório)  
FE: arquivo sem entrada na FAT.  
FD: arquivo não encontrado (achado 00)
- Finalmente, na página 57, na linha 10, a instrução POP DE deve ser alterada para POP HL; na linha 24 a instrução LD A,(HL) deve ser alterada para LD A,(DE).

## Introdução

No artigo anterior apresentei um anúncio sucinto a respeito do que faltava para acabar as rotinas de simulação dos BDOS.

Neste artigo trago a rotina para gravação de um arquivo e outras para sustentar esta rotina.

Este é o penúltimo artigo desta série, não trago aqui nenhum programa exemplo. Somente no próximo, quando apresentarei as rotinas para o diretório, é que trarei um sistema operacional compatível com o MSDOS.SYS, que faz operações com subdiretório e label de disco, funcionando bem mais rápido e eclético.

## As rotinas de gravação Arquivos de

Como o próprio título diz, estas são as rotinas de auxílio de gravação de um arquivo no disco.

Estas utilizam as rotinas publicadas no número anterior que fazem a abertura e um arquivo (OPEN) e a rotina de gravação de setor (PHYDIO).

Junto são publicadas outras rotinas de apoio, que simulam as rotinas do BDOS. Elas são similares, para manter um

padrão com os programas já feitos. A única modificação que deve ser feita para se utilizar a rotina WRITE, como se fosse para o BDOS convencional, é trocar a linha:

**LD DE, (TAMSET),  
por LD-ff- DE, +80**

Como foi explicado no artigo anterior, modificando, também, no caso as rotinas WRITE, CREATE e CLOSE conforme a Listagem 1.


Esta rotina utiliza a mesma estrutura do FCB explicada no número anterior, fazendo também a gravação de atributo de arquivo.

Neste número apresento 9 destas rotinas, elas funcionam da seguinte forma: SAVE - carrega um arquivo na memória. Entrada:

- DE - endereço do-ff-FCB
- HL - endereço inicial.
- BC - endereço final.

- SAÍDA: NC - arquivo gravado.  
C - erro de operação.  
A - FF: diretório cheio.  
FE: disco cheio.  
FC: erro de E/S  
FB: disco protegido.  
01: arquivo protegido (por atributo).

# SUPOORTE INFORMÁTICA



Manutenção, assistência técnica, é uma questão de confiança.

Esta é garantia com que atendemos nossos clientes, tendo como ponto de honra a manutenção das atividades vitais dos CPDs. Graças ao sistema de "back up" de equipamentos, placas e periféricos. Contamos com laboratório próprio.

Se você procura rapidez, eficiência e confiabilidade. Conte sempre conosco.

Assistência técnica Autorizada

Rua Alm. Ary Parreiras, 565 A - Rocha - RJ  
CEP 20960 - Tel.: (021) 281-9766  
Telex 2136461 SUOP BR.

RIMA PC TECH SID ESTABVOLT

TYPOART

CREATE - abre um arquivo para escrita.  
(similar ao BDOS)

Entrada: DE - Endereço do ff-FCB.

Saída: NC - arquivo criado.

- C - erro na operação.
- A - FF: diretório cheio.
- FE: disco cheio.
- 01: arquivo protegido (por atributo)
- 00: operação ok

APAGA - apaga um arquivo no disco.

Entrada: DE - Endereço do FCB.

Saída: NC - arquivo criado.

- C - erro na operação.
- A - FF/FD: arquivo não encontrado.
- FE: arquivo sem entrada
- FC: erro de E/S.
- FB: disco protegido.
- 01: arquivo protegido.
- 00: operação ok

WRITE - grava um cluster do arquivo aberto. (similar ao BDOS)

Entrada: DE - Endereço do FCB.

Saída: NC - cluster gravado.

- C - erro de gravação.
- A - FE: disco cheio.
- FC: erro de E/S.
- FB: disco protegido.
- 01: arquivo protegido.
- 00: operação ok

PRCLT - procura o próximo cluster livre da FAT.

Entrada: HL - último cluster gravado

Saída: HL próximo cluster livre

CLOSE - Fecha um arquivo de gravação.  
(similar ao BDOS)

Entrada: DE - Endereço do FCB.

Saída: NC - arquivo fechado.

- C - erro de gravação.
- A - FC: erro de E/S
- FB: disco protegido.
- 00: operação ok

CMPDAT - retorna a data codificada.

Saída: HL - data codificada

MULT - multiplica BC com DE e coloca em HL

Entrada: DE - 1ª parcela  
BC - 2ª parcela

Saída: HL - DE\*BC

Para que as novas rotinas funcionem adequadamente, inclua a Listagem 2 deste artigo, depois da fonte do assembler do artigo anterior, alterando também a tabela de Jamp's conforme a Listagem 3.

### Conclusão

No próximo número acabarei as rotinas para simulação do BDOS, trazendo um sistema operacional com opção para subdiretório.  
Até lá ...

Listagem 1: micro-rotinas para leitura de arquivos pelo BDOS convencional

```

CREATE :PUSH DE
CALL EXISTS
CALL Z,CREA00
LD C,#16
CALL BDOS
INC A
POP DE
RET Z
RET

CREA00 :PUSH DE
LD C,#13
CALL BDOS
POP DE
CALL EXISTS
RET

?
EXISTS :PUSH DE
LD C,#F
CALL BDOS
OR A
POP DE
RET

?
CLOSE :PUSH HL
PUSH DE
PUSH BC
LD C,#10
CALL BDOS
OR A
POP BC
POP DE
POP HL
RET NZ
RET

?
WRITE :PUSH HL
PUSH DE
PUSH BC
LD C,#15
CALL BDOS
OR A
POP BC
POP DE
POP HL
RET NZ
RET
    
```

## PRO MSX INFORMÁTICA

### A SOLUÇÃO PARA SEU MSX !

#### PERIFÉRICOS

DRIVES ESTABILIZADORES, ETC.  
INTERFACES MEMORY MAPPER  
MEGARAM IMPRESSORAS  
MONITORES

#### JOGOS

64Kb MSX 1 e 2  
MEGAROM DE MSX 1 e 2  
720Kb P/MSX 2  
MEMORY MAPPER P/ MSX 2  
PI EXPERT PLUS e DD PLUS

#### SUPRIMENTOS

DISQUETES 5 1/4 e 3 1/2  
FORMULÁRIO CONTÍNUO  
ETIQUETAS  
FITAS P/IMPRESSORAS, ETC.

#### APLICATIVOS

PI MSX 1 e 2  
MEMORY MAPPER

MANUTENÇÃO DE  
MICRO MSX

### KIT MSX 2.0 P/HOT BIT E EXPERT

FAÇA SEU PEDIDO OU SOLICITE CATÁLOGO GRÁTIS À:  
CAIXA POSTAL 415 CEP 20001 RIO DE JANEIRO - RJ

ENTREGA RÁPIDA EM TODO BRASIL

TEL (021)  
331-2522

Listagem 2: Rotinas para simulação do BDOS

```

;
; -----
; 14ª PARTE DO ARTIGO: POR DENTRO DO DRIVE - ROTINAS PARA SIMULAÇÃO DO BDOS!
; -----
; OBS: - Retirado do programa: Sistema Operacional BKP DISCO Versão: 2.0
;       - esta listagem deve ser incluída em baixo da anterior antes das
;       tabelas,
;       e a tabela de jump's alterada conforme o texto.
;
SAVE :PUSH HL ; << SALVA UM ARQUIVO NO DISCO >>
      PUSH HL
      PUSH BC
      POP HL
      POP BC
      AND A
      SBC HL, BC ; TAMANHO=ENDFIN-ENDINI
      PUSH HL
      POP BC
      POP HL
      PUSH HL
      PUSH DE
      CALL CREATE ; > CRIA O ARQUIVO
      POP DE
      POP HL
      RET C ; > RETORNA EM CASO DE FRACASSO
      PUSH HL
      LD HL, (LOWTAN)
      XOR A
      LD BC, (TAMSET)
      DEC HL
SAVE1 :INC A ; > DETERMINA EM NUMERO DE CLUSTER
      AND A
      SBC HL, BC ; > O TAMANHO DO ARQUIVO
      JR NC, SAVE1
      LD B, A ; > TAMANHO EM B PARA DJNZ
      POP HL
      EX DE, HL ; > AJUSTA DMA
      CALL ADMA
      EX DE, HL
SAVE2 :PUSH BC
      PUSH DE
      CALL WRITE ; > GRAVA UM CLUSTER
      POP DE
      POP BC
      RET C
      DJNZ SAVE2 ; > OUTRO CLUSTER?
      CALL CLOSE ; > FECHA ARQUIVO
      RET
CREATE :PUSH AF ; << CRIA UM ARQUIVO NO DISCO >>
      PUSH DE
      PUSH BC
      CALL OPEN ; > ABRE ARQUIVO
      POP BC
      LD (LOWTAM), BC
      POP IY
      POP HL
      PUSH AF
      LD A, H
      LD (ATRARG), A
      POP AF
      LD IX, (POSNOM)
      JR C, CREA01 ; > VERIFICA SE OCORREU ERRO
      PUSH IY
      LD IY, (POSSEQ)
      CALL APAGA1 ; > APAGA ARQUIVO ANTERIOR
      POP IY

```

## PHENIX INFORMÁTICA

Temos os mais recentes lançamentos de 1.1, 2.0 e para Mega Mapper em drives de 360 K ou 720 K.

Aproveite a nossa promoção na compra de 10 jogos normais, leve mais 3 e sua escolha, e pague somente 200,00. Não estão incluídos disco, fitas e taxas de postagem.

- TRANSFORMAÇÕES PARA 2.0 DDX
- ADAPTAÇÃO DO PLUS EM 1.1
- MEGARAM DISK 256, 512 E 768K
- DRIVES
- IMPRESSORAS LADY 80 E 90
- MODENS
- MEMORY MAPPER
- TRANSFORMAÇÕES 2.0 PARA PLUS E HOTBIT

## JOGOS MSX

### NOVIDADES

1.1		2.0	
ROBOCOP	D/F	RTYPE	360K 1 D
RENEGADE III	D/F	YS3	720K 5 D
THUNDER BLADE	D/F	XAK	720K 3 D
DOUBLE DRAGON	D/F	VALUS	720K 4 D
DRAGON NINJA	T/FASES	E OUTROS...	
VICARIO TENIS	D/F		
INT. BASKET	D/F		
BATMAN 2	D/F		
RUNNING MAN	D/F		
SHINOBI	D/F		
GHOSTBUSTERS 2	D/F		
E OUTROS...			
		2.0 MAPPER	
		AMERICAN SOCCER	
		PREDATOR	
		MR. GHOST	
		TOP GUN	
		LASER SQUAD	
		ASH GUNE 2	
		RTYPE	
		ANIMALS WARS	
		E OUTROS...	

Entregamos rápido:

ligue para (021) 580-0651 ou envie cheque nominal cruzado a Antonio José Caetano da Silva - Caixa Postal 23081 - CEP 20922 - Rio de Janeiro - RJ



POR DENTRO DA INTERFACE DE DRIVE  
PARTE IV/Continuação

```

CREA00 t:LD (IX+0),#E5          ; > RETIRA ARQUIVO DO DIRETORIO
JR CREA03
CREA01 t:LD HL,DIRET          ; > #FE - ARQUIVO SEM ENTRADA
CP #FE
JP Z,CREA00                  ; > #FD - ARQUIVO NAO ENCONTRADO
CP #FD
JR Z,CREA02                  ; > #FF - ABORTA, DIRETORIO CHEIO
SCF
RET
CREA02 t:PUSH HL
POP IX
LD A,(IX+0)
CP #E5                        ; > ENCONTRA 10 ARQUIVO APAGADO
JR Z,CREA03
AND A                          ; > OU ESPACO LIVRE DO DIRETORIO
JR Z,CREA03
LD BC,32
ADD HL,BC
JR CREA02
CREA03 t:PUSH IX
POP DE
PUSH IY
POP HL
INC HL
LD BC,11
LD IR
LD (POSNOM),IX
CALL CMPDAT
LD (IX+24),L
LD (IX+25),H
LD (IX+12),L
LD (IX+13),H
PUSH IY
LD HL,2
CALL PROCCLT
POP IY
LD DE,(ULTSET)
CALL CPHLDE
LD A,#FE
RET Z
LD (CLUSTER),HL
LD (IX+26),L
LD (IX+27),H
LD (IX+14),L
LD (IX+15),H
PUSH IY
LD IY,BUFFGM
CREA04 t:INC IY
INC IY
LD H,(IY+1)
LD L,(IY+0)
INC HL
LD A,L
OR H
JR NZ,CREA04
PUSH IY
POP HL
POP IY
LD (IX+23),L
LD (IX+24),H
LD (IX+31),L
LD (IX+32),H
LD HL,(LOWTAM)
LD (IX+16),L
LD (IX+17),H
LD (IX+28),L
LD (IX+29),H
LD HL,(HITAM)
LD (IX+18),L
LD (IX+19),H
LD (IX+30),L
LD (IX+31),H
LD A,(ATRARO)
LD (IX+20),A
LD (IX+11),A
LD HL,(POSNOM)
LD (IX+21),L
LD (IX+22),H
LD HL,(FORMAT)
LD (IX+25),L
LD (IX+26),H
LD HL,(TAMSET)
LD (IX+27),L
LD (IX+28),H
LD HL,(SOMA)
LD (IX+29),L
LD (IX+30),H
XOR A
AND A
RET

```

**POR DENTRO DA INTERFACE DE DRIVE**  
**PARTE IV/Continuação**

```

APAGA :CALL OPEN           : << APAGA UM ARQUIVO >>
      RET C                : > RETORNA CASO HOUVE ERRO NA ABERTURA DO ARQ.
      LD IX, (POSNOM)      : > RETIRA O NOME DO DIRETORIO
      LD A, (IX+28)        : > RETORNA CASO ARQ. ESTEJA PROTEGIDO POR ATR.
      CP 1
      SCF
      RET Z
      LD (IX+0), #E5
      LD IX, (POSSE0)      : > ACINALA TRILHA DO ARQUIVO A SER APAGADA
      CALL APAGA1          : > RETIRA A TRILHA DA TABELA
      CALL CLOSE           : > GRAVA NOVO DIRETORIO E FAT
      RET
APAGA1 :LD A, (IX+28)      : > VERIFICA ATRIBUTO DE ARQUIVO
      CP 1
      JR Z, APAGA4        : > RETORNA CASO ESTEJA PROTEGIDO
      PUSH IY              : > APAGA OS CLUSTER'S
APAGA2 :LD H, (IY+1)
      LD L, (IY+0)
      INC IY
      LD DE, #FFF
      CALL CPHLDE         : > ENCONTRA FINAL DA TRILHA
      JR NZ, APAGA2       : > CASO NAO TENHA ENCONTRADO VOLTE A PROCURAR
      PUSH IY              : > COLOCA EM HL A POSIÇÃO FINAL DA TRILHA
      POP DE               : > E EM DE A INICIAL
      LD BC, 0
      PUSH HL
APAGA3 :LD H, (IY+1)      : > ENCONTRA TAMANHO DO COMEÇO DA TRILHA
      LD L, (IY+0)
      INC IY
      INC IY
      INC BC
      INC BC
      INC HL               : > ATE O FINAL DA TABEL (#FFFF)
      LD A, L
      OR H
      JR NZ, APAGA3
      POP HL
      LD IR                : > APAGA TRILHA
      POP IY
      POP IX
      XOR A
      AND A
      RET
APAGA4 :POP IY
      POP IX
      SCF
      RET
WRITE  :LD IX, (POSNOM)
      LD A, (IX+28)
      CP 1
      SCF
      RET Z
      CALL SETVAR         : << GRAVA UM CLUSTER DO ARQUIVO >>
      PUSH DE             : > PEGA O PROXIMO CLUSTER LIVRE
      LD HL, (CLUSTER)   : > CONVERTE PARA SETOR
      CALL CONVCLT       : > GRAVA O CLUSTER
      LD HL, (WARCOP)
      LD BC, (FORMAT)
      LD A, (DRIVE)
      SCF
      CALL PHYDIO
      POP IX
      JR C, EPHYDIO       : > RETORNA EM CASO DE ERRO
      LD IY, (PONTBUF)
      LD HL, (CLUSTER)   : > SETA A TABELA COM O CLUSTER
      LD (IY+0), L
      LD (IY+1), H
  
```

# HOTCENTER

**OS MELHORES SOFTS PARA O  
 MSX 1,2, OU PLUS: 360-720K.  
 TODA LINHA DE HARDWARE  
 COM 1 ANO DE GARANTIA.**

INFORMAÇÕES E PEDIDOS A RUA EVARISTO DA VEIGA 35  
 SALA 417 - CINELANDIA (CENTRO) - RIO DE JANEIRO  
 RJ. - CEP: 20031 2ª A 6ª DAS 9:00 AS 18:00 Hs.

## NOVIDADES EM SOFTWARE



**BUCASTRAL: um programa  
 para se ganhar dinheiro ou fazer  
 sucesso com as gatinhas. Crie belos mapas  
 Astrais, com interpretações. Preço: 90 BTN's.**  
**KIT DE LIMPEZA PARA DRIVE DE 3 1/2:  
 30 BTN's . LIGHT PEN: Com ela voce  
 desenha direto na tela. 90 BTN's.**

## PERIFÉRICOS

- DRIVES
  - MODEM
  - MEGARAM
  - IMPRESSORAS
  - TRANSFORMAÇÃO P/2.0
- CONSULTE-NOS



## REVENDEDORES

### AUTORIZADOS:

DISCOVERY  
TAKERU

## ROMPENDO OS LIMITES DO MSX

### LANÇAMENTOS

#### THE SOUNDS EFFECTS

FINALMENTE UM SUPER PROGRAMA DESTINADO AOS AFICIONADOS DO SOM, FAÇA SEU MSX PRODUIR EFEITOS SONOROS MARAVILHOSOS UTILIZANDO TODA POTÊNCIA PSG. REALIZE ANIMAÇÕES FANTÁSTICAS NO SCREEN ANIMATOR ACOMPANHADO DE MUITO SOM. BATERIA, GUITARRA, TUDO O QUE VOCÊ IMAGINAR. ACOMPANHA SUPER MANUAL

50 BTN'S

#### DESIGNER'S GAME

PARA OS AFICIONADOS DE JOGOS O PROGRAMA REVOLUÇÃO: COMO ELE VOCÊ PODE ALTERAR AS FIGURAS DE SEU JOGO FAVORITO, MONTER SPRITES E/OU TELAS COM ELAS. LIBERE SUA IMAGINAÇÃO E MONTE VOCÊ MESMO UM JOGO DE AÇÃO. QUE TAL TRANSFORMAR O VICKING DO KNIGHTMARE EM UM CACHORRO ACOMPANHA MANUAL

50 BTN'S

#### F1 GP MASTER

PARA VOCÊ QUE SE AMARRA EM AUTOMOBILISMO E EM ESPECIAL FORMULAS, NOS TEMOS A SOLUÇÃO. ARQUIVE TODOS OS RECORDES, CIRCUITOS E PILOTOS, FAÇA ESTATÍSTICAS, PROJEÇÕES, ETC... SINTA-SE UM Ayrton Senna. PROGRAMA COM ANIMAÇÃO GRÁFICA ACOMPANHA MANUAL

25 BTN'S

#### PALHADA CITY II A SAGA CONTINUA

A CONTINUAÇÃO DO MELHOR ADVENTURE JÁ FEITO P/LINHA MSX OS DIAMANTINOS VOLTARAM, E COM ELES O PANICO E A DESTRUIÇÃO. E AGORA SÓ VOCÊ PODE TER A RESPOSTA. BREVE PALHADA CITY III - O DESAFIO FINAL -

### UTILITÁRIOS

#### MSX TOP-SECRET PLUS

A MAIS NOVA VERSÃO DO MELHOR UTILITÁRIO JÁ CRIADO PARA A LINHA MSX. COM ELE VOCÊ PODE FAZER:

- Imprimir telas na horizontal, vertical, invertido e em qualquer tamanho.
- SUPER MALA-DIRETA.
- BACK-UP de discos formatados até 45 trilhas.
- Editor de Alfabetos, Sprites, etc.
- Compactar telas/converter formatos.
- Testar drive/memória.
- Proteger programas.
- Acompanha manual.

120 BTN'S

#### SCREEN ANIMATOR

- Uma revolução em animação gráfica.
- Anima várias telas ao mesmo tempo.
- Programa movimentação de Shapes e Sprites.
- Ensina a tirar o máximo de sua animação.
- Crie telas de aberturas, vinhetas e muito mais.
- Acompanha manual e livro sobre animação gráfica.

50 BTN'S

#### SPECIAL FUCTIONS O MELHOR ZAPPER DO MERCADO.

Formata seu disco com quantas trilhas quiser. Esconda seu programa para não ser copiado. Retira telas de jogos e implementa para animação de SCREEN animator. Implementa novas funções. ACOMPANHA MANUAL

50 BTN'S

#### CADASTRAMOS REVENDAS EM TODO BRASIL

#### COMO FAZER SEU PEDIDO:

Envie carta detalhada contendo os dados de seu equipamento e todas as informações sobre o seu pedido, anexando cheque nominal a Teresa Cristina Ambrósio de Lima no valor total de seu pedido.

#### PEÇA CATÁLOGO GRÁTIS YOUNGSOFT INFORMÁTICA LTDA.

DESPACHAMOS PTODO BRASIL  
Travessa Almerinda Lucas de Azeredo 11/1211 - Centro -  
Nova Iguaçu - Rio de Janeiro - CEP 26210  
(021) 767-9545/Ramal 90

```

LD (IY+2),#FF      ; > COLOCA SINAL DE FINAL DE TRILHA
LD (IY+3),#0F
LD (IY+4),#FF      ; > COLOCA SINAL DE FINAL DE TABELA
LD (IY+5),#FF
INC IY
INC IY
LD (PONTBUF),IY    ; > SETA NOVO PONTEIRO
PUSH IY             ; > FAZ DE=IY
POP DE
LD (IX+31),E       ; > GUARDA EM FCB
LD (IX+32),D
LD HL,(CLUSTER)
CALL PRCLT         ; > PROCURA PROXIMO CLUSTER
LD DE,(ULTSET)
CALL CPHLDE
LD A,#FE
SCF
RET Z
LD (CLUSTER),HL   ; > SETA NA VARIÁVEL
AND A
RET
PRCLT 1:LD DE,HL    ; << DETERMINA PROXIMO CLUSTER >>
      ET
PRCC01 1:LD IY,BUFFGM+2
PRCC02 1:LD H,(IY+1)
      LD L,(IY+0)
      CALL CPHLDE
      JR Z,PRCC03
      INC IY
      INC IY
      INC HL
      LD A,L        ; > FINAL NO MAPA (#####)?
      OR H
      JR NZ,PRCC02
      DI
      EX DE,HL
      RET
PRCC03 1:INC DE
      JR PRCC01
CLOSE 1:CALL SETVAR ; > FECHA ARQUIVO >>
      CALL ATLMAP   ; > MONTA FAT PADRÃO DOS
      LD A,#FF
      CALL SAVFAT   ; > SALVA FAT
      JR C,EPHYDIO ; > RETORNA EM CASO DE ERRO
      LD HL,DIRET   ; > SALVA DIRETÓRIO
      LD DE,(POSDIR)
      LD BC,(FORMAT2)
      LD A,(DRIVE)
      SCF
      CALL PHYDIO
      RET NC
EPHYDIO 1:AND A
      SCF
      LD A,#FB
      RET Z
      LD A,#FC
      RET
CMPDAT 1:LD B,0     ; << PEGA E COMPACTA A DATA ATUAL >>
      LD A,(ANO)
      LD C,A
      LD DE,512     ; > 2^9*ANO
      CALL MULT
      PUSH HL
      LD B,0
      LD A,(MES)
      LD C,A
      LD DE,32      ; > 42^5*MES
      CALL MULT
      PUSH HL
      POP DE
      POP HL
      ADD HL,DE
      LD D,0
      LD A,(DIA)
      LD E,A
      ADD HL,DE     ; > +DIA
      RET
MULT 1:LD HL,0     ; << ROTINA PARA MULTIPLICAR BC COM DE >>
MULO 1:ADD HL,DE   ; > FAZ HL=BC*DE
      DEC BC
      LD A,B
      OR C

```

**Listaagem 3: alteração da tabela de JUMP'S**

```

ROT1  1:JP STCONV
ROT2  1:XOR A
      JP TROD6C
ROT3  1:JP S0CONV
ROT4  1:JP MNTDIR
ROT5  1:JP ERRMAP
ROT6  1:JP CACFAT
ROT7  1:JP ATLMAP
ROT8  1:JP SAVFAT
ROT9  1:JP GRVNUM

TAB1  1:DEFW BUFFGM
TAB2  1:DEFW BUFDIR
TAB3  1:DEFW DIRET
TAB4  1:DEFW BUFMAP
TAB5  1:DEFW BAKFAT

ROT10 1:JP LOAD
ROT11 1:JP OPEN
ROT12 1:JP READ
ROT13 1:JP CPESC
ROT14 1:JP ADMA
ROT15 1:JP AVCSEQ
ROT16 1:JP RETSEG
ROT17 1:JP MSTCLR
ROT18 1:JP MSTTAM
ROT19 1:JP MSTDAT

ROT20 1:JP SAVE
ROT21 1:JP CREATE
ROT22 1:JP APAGA
ROT23 1:JP WRITE
ROT24 1:JP PRCLT
ROT25 1:JP CLOSE
ROT26 1:JP CMPDAT
ROT27 1:JP MULT

```





# CHAMPION

NA CHAMPION SOFTWARE LTDA., VOCÊ ENCONTRA OS MELHORES JOGOS, QUALIDADE PROFISSIONAL, GARANTIA DE SEUS SERVIÇOS E O MELHOR PRAZO DE ENTREGA.

MSX  
MSX - 2  
MEGAROM  
MEMORY MAPPER

**PROMOÇÃO :**  
NA COMPRA DE  
6 JOGOS  
+ 1 "GRÁTIS"

- \* CAIXA ACRÍLICA P/ DISCO
- \* DISQUETES
- \* FORMULARIOS CONTÍNUOS
- \* CAPAS P/ EQUIPAMENTO
- \* SUPERSTICK
- \* LIGHT-PEN
- \* CARTUCHO MEGARAM

CHAMPION SOFTWARE LTDA.

RUA CLÉLIA, 1837 - LAPA  
05042 - SÃO PAULO - SP  
CAIXA POSTAL 11.844  
FONE:(011) 65-2030

AQUI VOCÊ ENCONTRA SOFTS DA:

- \* PAULISOFT
- \* SOFTNEW
- \* NEMESIS
- \* XSW
- \* DISCOVERY

**ULTIMAS  
NOVIDADES**

**\* HORARIO P/ O NATAL**

ATÉ 23 DE DEZEMBRO DE 1990  
TERÇA A SABADO: 9:30 ÀS 17:30 Hs  
DOMINGO: 9:30 ÀS 15:30 Hs  
FECHAREMOS ÀS SEGUNDAS E  
EM JANEIRO DE 1991 VOLTAREMOS  
AO HORARIO NORMAL

PEÇA

CATÁLOGO

GRÁTIS

OU VISITE

NOSSO

"SHOW ROOM"

— ATENDEMOS TAMBÉM ATRAVES DO  
REEMBOLSO POSTAL ( SEDEX A COBRAR )



## Projeto Spectro

### PARTE III

**T**odo leitor que passou pelas primeiras partes do projeto SPECTRO, atendo-se, ou não, aos detalhes técnicos gerais e aspectos teóricos do programa, deve estar ansioso por vê-lo funcionando na prática. Aliás, concordamos que é um pouco difícil não deixar de encarar tudo com certo ceticismo, se não tivermos resultados concretos nas mãos logo.

Na realidade, antes do analisador de áudio estar com sua primeira versão rodando, nem mesmo eu acreditava que poderia obter resultados tão significativos.

Não deixou de ser original o motivo que nos levou ao ponto a que conseguimos chegar. Antes, sequer imaginávamos que o MSX seria capaz de realizar um feito digno de micros mais poderosos.

Entre as várias exposições de informática que já ocorreram no Rio de Janeiro, houve uma, em meados de 1986, que foi de certa forma marcante. Entre os diversos estandes e expositores, havia um em particular, onde um simples TRS Color, importado, exibiu um programa muito interessante e atrativo. O programa não era mais que um analisador de áudio, tal como este que está sendo apresentado neste projeto.

Na mesma época, o MSX era um micro novo, ainda sem um ano de mercado. Tão novo, que os usuários se deslumbravam com os drives de face simples que os fabricantes exibiam.

Passamos alguns minutos observando o programa que o TRS Color rodava, admirados com aquilo. Certa hora, ao perguntar ao expositor a origem de tal programa, este nos soltou um riso irônico, tapando um dos olhos com a mão, simulando uma venda, dizendo que um programa daquele tipo só podia ser estrangeiro, pirateado, pois não havia programador nacional com gabarito e nem competência suficientes para tal feito. Além disso, ele afirmou que o MSX não tinha dotes e nem velocidade bastante para fazer o que o TRS Color estava fazendo.

Creio que não seja preciso dizer mais nada. Um ano depois, após várias versões, surgiu aquela que fôra considerada suficiente para fazer frete a qualquer pirata estrangeiro.

#### Como digitar

A digitação do programa não tem segredos. Basta utilizar qualquer utilitário, como o MSXDEBUG, e salvá-lo com o nome SPECTRO, sem esquecer a extensão COM. O bloco pode ser digitado em qualquer endereço. O endereço do bloco 1 é apenas uma sugestão. Basta lembrar que o endereço usual de todo programa carregado pelo DOS é 100H.

Como explicamos em artigos anteriores, toda

estrutura do programa funciona usando várias técnicas de programação pouco triviais, tais como interrupções e rotinas em tempo real. Desta forma, é praticamente impossível seguir um programa desses na forma ideal. Por isso, pensando no MSXDEBUG, não nos preocupamos em fazer o programa rodar numa área diferente daquela que ele ocupa.

#### Usando o programa

Para utilizar o programa, o usuário deverá dispor de uma fonte de áudio, com bom volume, conectada à entrada do cassette (EAR) do computador.

Assim que o programa for executado, haverá uma pequena pausa para esperar o drive desligar. Logo após, o relé do cassette será acionado, indicando que o programa já está esperando o sinal. O programa trabalha permanentemente em modo gráfico. Se não houver sinal algum na entrada do cassette, o micro permanecerá em estado de espera. Para terminar o programa, basta pressionar (CTRL.STOP) a qualquer hora.

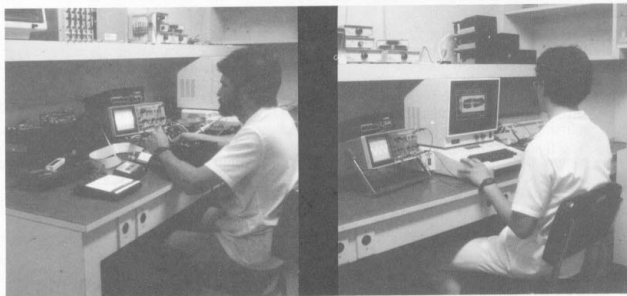
Na tela, o usuário poderá ver as faixas de áudio que o programa apresenta. Pode parecer estranho o modo como estão distribuídos os valores das faixas, mas, se algum leitor já teve a oportunidade de observar como estão divididas as faixas de áudio nos equalizadores profissionais, saberá que é essa a maneira correta.

Aplicando algum sinal na entrada do cassette, o programa responderá imediatamente, incrementando a barra mais próxima à frequência lida no momento. Dependendo de cada equipamento, o volume do som poderá ter que ser ajustado de forma a refletir melhor na tela, o que surge na entrada do cassette. Ainda dependendo da quantidade de vezes que tal frequência aparecer no sinal, haverá um incremento maior naquela barra. Observem que, se o sinal for muito complexo, haverá um constante sobe-e-desce, distribuído ao longo das faixas.

Caso o leitor tenha algum controle sobre o sinal, ou seja, disponha de uma aparelhagem mais profissional, como equalizador e pre-amplificador, será possível observar o funcionamento do programa de maneira mais completa. Para isso, basta atuar no equalizador, cortando os espectros da faixa que não se desejam analisar e abrindo aquelas que deseje. Com isso, poderá visualizar se o sinal aplicado tem as frequências escolhidas.

Outra maneira de trabalhar com o programa, é dispor de um gerador de frequências. Se não houver nenhum, o próprio MSX poderá servir como um, já que dispõe de um processador de sons, que é o PSG. A única dificuldade será obter o sinal,

# BANCADA ELETRÔNICA 24 HORAS



Com a qualidade da equipe de técnicos e a tecnologia do nosso laboratório, a **DATAMAK** avançou no tempo. Estamos lançando a assistência técnica mais rápida e garantida do mercado para micros e periféricos de todas as marcas. Agora seu equipamento não entra em fila e volta para suas mãos novo em folha, em apenas 24 horas.

## INSTRUÇÕES:

1. Digite 233-4796 ou 233-6296
2. Solicite o conserto desejado
3. Aguarde a equipe da **DATAMAK**. Nós pegamos seu equipamento no local.
4. Receba seu equipamento no dia seguinte, com dois meses de garantia.
5. Pague faturado.

**DMK**  
**Datamak**

Rua Senador Pompeu, 140 - Rio de Janeiro - RJ - Tels.: (021) 233-4796 - 233-6296

Venha conhecer nosso laboratório e ganhe um desconto de 50% no alinhamento de seu drive.

ao mesmo tempo em que o analisa, o que poderá exigir que ele seja previamente gravado ou mesmo gerado por outro MSX.

A principal limitação à SPECTRO, está no fato de não ter a informação da amplitude do sinal, onde as frequências vêm misturadas, além de terem sido transformadas num sinal digital. Isso tudo faz com que as frequências muito próximas sejam confundidas e, caso existam harmônicas, poderão ser ignoradas.

O melhor desempenho do programa é conse-

guido quando o sinal contém apenas uma frequência por faixa. Assim sendo, haverá uma separação praticamente perfeita. Isso poderá ser visualizado com um gerador de sinais.

Por hora, o projeto SPECTRO não dispõe de maiores recursos. Nas próximas partes, que aliás, não são tantas como no MSXDEBUG ou mesmo no SCREEN IV, implementaremos funções diversas como por exemplo, marcadores de topo ou mesmo pausa para o cassette. Aguardem. ■

BLOCO 1

4100 ED 7B 06 00 CD F1 01 3E	4270 E6 07 FE 07 20 05 11 FB	4370 03 CD 8A 02 00 00 00 00
4108 3C 32 03 30 F7 00 D2 05	4278 00 ED 52 ED 5B 13 30 EB	4378 00 00 CD B1 01 D8 C3 AD
4110 CD 39 03 CD 74 03 CD FE	4280 CD BC 01 EB 3A 04 30 C3	4400 03 03 00 06 00 00 00 1A
4118 01 CD 72 01 CD 4B 01 00	4288 C6 01 06 0A 21 15 30 C5	4408 00 35 00 6A 00 D5 00 AA
4120 00 00 00 00 00 CD AD 03	4290 22 11 30 CD C1 01 D5 11	4410 01 55 03 00 EA 2A 42 2A
4128 38 0E CD F5 02 CD 11 03	4298 1E 00 19 CD C1 01 E1 A7	4418 A8 4E 00 00 00 00 00 00
4130 00 00 00 CD B1 01 30 EA	42A0 ED 52 11 32 00 CD B6 01	4420 00 00 00 00 62 86 CA AE
4138 F3 2A 00 30 22 39 00 3E	42A8 D4 C7 02 2A 11 30 23 23	4428 A2 42 00 00 01 03 01 01
4140 09 D3 AB AF F7 00 5F 00	42B0 C1 10 DC C9 21 15 30 06	4430 01 03 00 00 13 2A 09 10
4148 C3 00 00 F3 2A 39 00 22	42B8 A0 22 11 30 CD C7 02 2A	4438 22 B9 00 00 81 02 00 81
4150 00 30 21 59 01 22 39 00	42C0 11 30 23 10 F3 C9 2A	4440 82 03 00 00 39 A2 92 0A
4158 C9 F3 3E E9 32 D1 03 32	42C8 11 30 CD C1 01 D5 11 1E	4448 2A 91 00 00 03 82 81 80
4160 D7 03 32 BE 03 32 C4 03	42D0 00 19 CD C1 01 E1 1B CD	4450 82 01 00 00 91 2A 2A AA
4168 F1 E5 2A 00 30 E3 C9 00	42D8 B6 01 D0 AF CD C6 01 23	4458 AA 11 00 00 00 80 80 80
4170 00 00 CD 94 01 00 00 00	42E0 7D E6 07 A7 20 04 11 FB	4460 80 00 00 00 48 CA 4A 4C
4178 21 15 30 11 55 30 01 20	42E8 00 19 54 5D 2A 11 30 FB	4468 4A EA 00 00 00 00 00 00
4180 00 ED 80 06 0A 21 55 30	42F0 CD BC 01 37 C9 01 0A 09	4470 00 00 00 00 4E AA 2A 4C
4188 CD C1 01 1B 2B 2B CD BC	42F8 21 01 04 CD C1 01 E5 2A	4478 8A EA 00 00 00 00 00 00
4190 01 10 F5 C9 AF 32 06 30	4300 09 30 EB CD B6 01 E1 30	4480 00 00 00 00 28 6A AA EC
4198 3E FB 32 BA 03 3E 00 32	4308 03 0D 10 EF 79 32 02 30	4488 2A 2A 00 00 00 00 00 00
41A0 04 30 3E A2 32 05 30 3E	4310 C9 21 15 30 3A 02 30 A7	4490 00 00 00 00 48 AA 4A AC
41A8 FF 32 AB FC 3E 08 D3 AB	4318 CB FE 0B D0 47 23 23 10	4498 AA 4A 00 00 00 00 00 00
41B0 C9 F7 00 6F 04 C9 7C 92	4320 FC 2B 2B 22 11 30 3A 02	44A0 00 00 00 00 44 CA 48 4C
41B8 D0 7B 93 C9 73 23 72 23	4328 30 47 3E 0B 90 CB 3F CB	44A8 4A E4 00 00 80 A0 C9
41C0 C9 5E 23 56 23 C9 F5 CD	4330 3F 3C 47 CD 36 02 10 FB	44B0 A0 A0 00 00 00 00 00 00
41C8 D8 01 F1 D3 98 C9 F3 7D	4338 C9 06 07 21 98 03 22 0D	44B8 00 00 00 00 A0 AE A2 54
41D0 D3 99 7C E6 3F D3 99 C9	4340 30 21 8A 03 22 0B 30 21	44C0 A8 AE 00 00 00 00 00 00
41D8 F3 7D D3 99 7C E6 3F 6E	4348 A6 03 22 0F 30 C5 2A 0D	44C8 00 00 00 00 00 00 00 00
41E0 A0 D3 99 C9 1E FF 0E 06	4350 30 CD C1 01 42 4B 22 0D	
41E8 CD 05 00 FE 60 D8 D6 20	4358 30 2A 0F 30 7E 23 22 0F	
41F0 C9 11 00 08 06 00 10 FE	4360 30 2A 0B 30 CD C1 01 22	
41F8 1B 7B B2 20 F9 C9 DD 21	4368 08 30 62 68 F7 00 56 00	
4200 15 30 FD 21 35 30 06 0A	4370 C1 10 DA C9 21 30 12 CD	
4208 3E 30 DD 77 00 FD 77 00	4378 D8 01 21 13 04 01 C0 00	
4210 DD 36 01 11 FD 36 01 11	4380 7E D3 98 23 0B 78 81 20	
4218 DD 23 DD 23 FD 23 FD 23	4388 F7 C9 00 20 00 24 00 26	
4220 C6 10 10 E6 06 0A 21 30	4390 00 28 00 2A 00 30 00 32	
4228 11 3A 03 30 CD C6 01 11	4398 00 04 00 02 00 02 00 02	
4230 10 00 19 10 F4 C9 2A 11	43A0 00 06 00 02 00 06 60 80	
4238 30 CD C1 01 EB 7C FE 01	43A8 90 A0 80 E0 F1 F3 3A 05	
4240 C8 2B 7D E6 07 FE 07 20	43B0 30 4F ED 78 11 00 00 21	
4248 05 11 F8 00 ED 52 ED 5B	43B8 E4 03 00 F2 D1 03 00 ED	
4250 11 30 3A 03 30 CD C6 01	43C0 78 FA BE 03 00 13 ED 78	
4258 EB CD BC 01 D5 11 7E 00	43C8 F2 C4 03 ED 53 30 30 A7	
4260 19 22 13 30 CD C1 01 E1	43D0 C9 00 ED 78 F2 D1 03 00	
426A ER CD R6 01 D8 EB 2B 7D	43D8 13 ED 78 FA D7 03 ED 53	
	43E0 09 30 07 A9 AF 32 D1 03	
	43E8 32 D7 03 32 BE 03 32 C4	
		43F0 03 CD 8A 02 00 00 00 00
		43F8 00 00 CD B1 01 D8 C3 AD
		4400 03 03 00 06 00 00 00 1A
		4408 00 35 00 6A 00 D5 00 AA
		4410 01 55 03 00 EA 2A 42 2A
		4418 A8 4E 00 00 00 00 00 00
		4420 00 00 00 00 62 86 CA AE
		4428 A2 42 00 00 01 03 01 01
		4430 01 03 00 00 13 2A 09 10
		4438 22 B9 00 00 81 02 00 81
		4440 82 03 00 00 39 A2 92 0A
		4448 2A 91 00 00 03 82 81 80
		4450 82 01 00 00 91 2A 2A AA
		4458 AA 11 00 00 00 80 80 80
		4460 80 00 00 00 48 CA 4A 4C
		4468 4A EA 00 00 00 00 00 00
		4470 00 00 00 00 4E AA 2A 4C
		4478 8A EA 00 00 00 00 00 00
		4480 00 00 00 00 28 6A AA EC
		4488 2A 2A 00 00 00 00 00 00
		4490 00 00 00 00 48 AA 4A AC
		4498 AA 4A 00 00 00 00 00 00
		44A0 00 00 00 00 44 CA 48 4C
		44A8 4A E4 00 00 80 A0 C9
		44B0 A0 A0 00 00 00 00 00 00
		44B8 00 00 00 00 A0 AE A2 54
		44C0 A8 AE 00 00 00 00 00 00
		44C8 00 00 00 00 00 00 00 00

Soma total:0141A0

RET 2  
JR MUL0

ENDINI :DEFW 0  
ENDFIN :DEFW 0  
CLUSTER:DEFW 0

DIA :EQU #F248  
MES :EQU #F249  
ANO :EQU #F24A

# O SEU TALENTO É UM BEM PRECIOSO

## O SEU TEMPO TAMBÉM

TRANSDOSER ©



TRANSPONHA  
A BARREIRA

O TRANSDOSER é a arma que quebra a barreira existente entre os vários Editores Gráficos disponíveis. Com ele, uma tela criada dentro de um editor poderá ser lida e trabalhada por outro ou ainda, por um terceiro, etc... Desse modo, aproveita-se ao máximo, o que cada editor gráfico tem de melhor a oferecer.



Escolha os seus números preferidos e deixe a matemática por conta do ZEBRÃO que disto ele entende. Você obterá em instantes, na impressora ou na tela, a relação completa dos cartões necessários para cobrir o seu jogo da Sena ou da Loto.

CRIAÇÃO

Francisco A.T.C. de Freitas

LOGO SOFT HOME SYSTEMS

Distribuição



Não perca tempo.  
Não gaste fosfato.  
Vá direto a Ectron.

Você encontra tudo em Hardware.

- Modem
- Kit para Drive
- Monitores de Vídeo
- Computador Plus
- Conversão para 2.0
- Megaram disk e normal
- Formulário contínuo
- Fitas para impressora

Telcom  
DDX  
MVG  
Gradiente  
DDX  
Diversas

- Disquetes de 3 1/2 e 5 1/4
- Porta disquetes

Você encontra tudo em Software.

- Programas para MSX normal
- Programas para DD-Plus e Plus
- Programas para 2.0

TEMOS O CATÁLOGO COMPLETO  
COM PROGRAMAS E JOGOS

ECTRON ELETRÔNICA LTDA.  
Rua Dr. Cesar, 131 - Metrô Santana  
- São Paulo - SP  
(Caixa postal 12005)  
Tel:(011)290-7266

# MSX

# Projeto msxdebug

## PARTE XIII

**T**entando colocar o cronograma do MSXDEBUG em dia, neste mês implementaremos um comando que já havia sido prometido há algum tempo. Na ocasião da implementação do comando DASS, tínhamos anunciado um comando para o futuro próximo, tão poderoso ou até mais que o próprio DASS, chamado PASSO. Neste mês, este comando passará a ser uma realidade, que, aliás, vem sendo sugerida por vários leitores.

Com o comando PASSO, disponível no MSXDEBUG, o usuário poderá visualizar a execução dos programas em código de máquina, como sugere seu nome, passo a passo. Ao mesmo tempo em que as instruções são apresentadas na tela, tal como no comando DASS, poderemos monitorar os valores dos registradores com o respectivo trecho da memória a que cada um aponta. Um tratamento especial foi dado à forma de apresentação da pilha, que pode ser visualizada de maneira rápida e clara. Junte-se a isso, vários modos de operações, que irão tornar a árdua tarefa de debugar um programa em linguagem de máquina muito mais fácil.

Quem estiver imaginando que terá que digitar quilômetros de códigos em hexadecimal, pode ficar tranquilo: ff-o coração e o cérebro do comando já estão praticamente prontos nos comandos DASS e DISP, que, certamente, já devem estar disponíveis nas versões anteriores do MSXDEBUG. É

claro que algum código a mais é necessário, mas nada que justifique o comando em sua plenitude.

### O comando

Não obstante às diversas características do comando PASSO, existe uma limitação, ou melhor, uma restrição. Todo programa que estiver sendo seguido, sob o controle do comando PASSO, deve, obrigatoriedade, manter o MSXDEBUG na memória. ff-Isso quer dizer que não é aconselhável seguir programas que utilizem chaveamento de slots, isto é, que fazem chamadas entre slots diferentes, sob o risco de se perder o controle do sistema. O termo aconselhável foi usado simplesmente porque nada garante que a chamada inter slots, ou chamada longa, vai realmente desabilitar a página de memória do MSXDEBUG. Por isso, é o leitor quem deve decidir se vai, ou não, em frente, seguindo tais chamadas. Como se sabe, em Assembler, o usuário está competindo diretamente com a máquina. Portanto, todo cuidado é pouco.

Apesar dessa limitação, existe uma alternativa que possibilitará seguir programas com chamadas longas, sem perder o controle do sistema e o fio da meada. Praticamente todos os programas que se prezam, inclusive o próprio MSXDEBUG fazem chamadas longas, procurando aproveitar algum código que já esteja disponível na BIOS ou no BASIC.

SERGIO D. CALHEIROS

Ponto Abn

# MSX é SOFT SUL.

### HARDWARES

Drives DDX  
Megaram disk (256 Kb, 512 Kb e 768 Kb)  
Impressora Lady 80  
Monitores  
Expansor de slots  
Kit transformação 2.0 instalado em 24 horas  
Modem DDX

### SUPRIMENTOS

Disketes Nashua 5 1/4 e 3 1/2  
Formulário 80C  
Livros

### SOFTS

Jogos e aplicativos, o maior acervo do Brasil, sempre com as últimas novidades.  
PACOTÃO JOGOS (100 jogos + 5 aplicativos + 12 discos)  
MINI PACOTÃO (50 jogos + 5 discos)

**SOLICITE NOSSO CATÁLOGO COMPLETO INTEIRAMENTE GRÁTIS.**


Todos os equipamentos com selo MSX, têm garantia de 12 meses.



**SOFT SUL PR**

Av. 7 de Setembro, 3146 - Loja 20  
Tel. (041) 232-0399 e 232-0453  
CEP 80230  
CURITIBA - PARANÁ





# A Orionsoft garante a qualidade

- A mais completa linha de jogos, aplicativos e utilitários. Temos também a **INTERFACE DIGITAL LEITORA DE FITAS** para o seu MSX (EXPERT e HOT BIT).
- A melhor gravação que você já viu no mercado, em disquetes, fitas e cartuchos.
- Todos os produtos são acompanhados de manuais de uso detalhados.
- A cada mês novos lançamentos.
- Uma rede de revendedores espalhados por todo o BRASIL.
- Para receber informações sobre novos lançamentos envie-nos seu nome e endereço.

## REVENDEDORES

Procure nossas produtos nas lojas:  
**BRENNO ROSSI - TODAS AS LOJAS**  
**MESBLA - TODAS AS LOJAS**

**SÃO PAULO - SP**  
 BRENNO ROSSI: 222-7033  
 BRUNO BLOIS: 290-8748  
 AUDIO: 887-3377  
 COLORCENTER: 212-9224  
 CINETICA: 36-6961  
 BENNY: 570-1555  
 STAR COMPUTER: 280-4722

**SANTO ANDRÉ - SP**  
 COLORCENTER: 444-4786

**S. JOSE DO RIO PRETO - SP**  
 COLORCENTER: 32-0309

**CAMPINAS - SP**  
 COLORCENTER: 52-9341  
 BRENNO ROSSI: 52-8708

**PRESIDENTE PRUDENTE - SP**  
 COLORCENTER: 22-0653

**S. JOSE DOS CAMPOS - SP**  
 COLORCENTER: 22-7076  
 INFORMAVE: 22-6400

**RIO DE JANEIRO - RJ**  
 BRENNO ROSSI  
 RIO SUL - 275-7649  
 BARRA - 325-0140  
 MADUREIRA - 350-6545  
 COLORCENTER  
 RIO SUL - 275-8394  
 INTERSOFT: 285-6890

**NITEROI - RJ**  
 BRENNO ROSSI: 717-9191  
 COLORCENTER  
 PLAZA SHOPPING - 717-9512

**SALVADOR - BA**  
 BRENNO ROSSI: 237-7208

**FORTALEZA - CE**  
 TOPDATA: 239-2798

**VITÓRIA - ES**  
 COMERCIAL SIQUEIRA: 223-8328

**RECIFE - PE**  
 SYSTEM SOM  
 MARAJÁ

**BRÁSILIA - DF**  
 DYTZ DATA: 244-0555

**SÃO LUIZ - MA**  
 SUPRIMICROS: 222-1574

**GOIANIA - GO**  
 BRENNO ROSSI: 237-7208

**CURITIBA - PR**  
 BRENNO ROSSI: 34-8421

**PORTO ALEGRE - RS**  
 BRENNO ROSSI: 34-8421  
 DIGIMER: 26-4395

**MACEIÓ - AL**  
 ELETRODISCO

**MOSSORÓ - RN**  
 SERVPRO

# ORIONSOFT®

Rua Alves Guimarães, 519 - Pinheiros - Tel. (011) 881-9204  
 CEP 05410 - São Paulo - SP

"Próximo ao HOSPITAL DAS CLÍNICAS"

Como fazer, então, para seguir os programas que contêm chamadas longas, sem correr riscos? Basta informar ao comando quando este deve tratar uma chamada como longa e quando não. Porém, antes de entrar nesse assunto mais a fundo, convém discutir outros pontos importantes.

Em primeiro lugar, está a maneira como o comando age para saber o que faz cada instrução. A melhor maneira de economizar código e dor de cabeça, é aproveitar o que toda instrução faz por si mesma, e não apenas imitar seu funcionamento. Esse método pode ser facilmente realizado, entregando o controle do processamento às instruções por alguns instantes, e, em seguida, recuperando a sequência, com o resultado da operação nos próprios registradores.

Isso pode ser feito com praticamente todas as instruções de uso geral, como instruções de movimento, aritmética, lógicas binárias de deslocamento e as macro-instruções. Entretanto, essa técnica não pode ser utilizada com as instruções de desvio, pois se o controle de processador for entregue a alguma delas, não há como recuperá-lo logo após, para continuar sua execução passo a passo.

Portanto, a única maneira de seguir programas que contenham "jumps", "calls", e "rets", é simular sua semântica através da manipulação direta da pilha e do contador de programa. É exatamente isso que o comando faz, exceto se esta não for a vontade do usuário. Quase todas as instruções de desvio podem ser executadas como as de uso geral, dependendo apenas de determinação do usuário.

Além, é utilizando esse artifício que podemos seguir programas que contenham chamadas longas. Raciocinam nos termos do micro, imaginemos o que aconteceria se o controle do processador fosse entregue a um "call" deliberadamente. Imediatamente, a sub-rotina presente no endereço da chamada do "call" seria executada. Ao final da execução, se tudo correr normalmente, o comando PASSO recupera o controle do sistema, já que teoricamente, para todo "call" há um "ret".

Desse modo, para executar uma chamada que tenha alguma chance de retirar o MSXDEBUG da memória, basta entregar o controle do processador à tal chamada, para que ela execute a sub-rotina associada e, finalmente nos devolva e con-

trole. O MSXDEBÚG nem dará conta do ocorrido.

Notem que com este recurso, o usuário pode tirar outro proveito. Ele pode decidir se entrar em alguma sub-rotina é interessante ou não. Inclusive, se o funcionamento de tal sub-rotina já for conhecido, basta usar esse modo de operação, se limitando a esperar o resultado na volta e aproveitando a velocidade do Assembler. O mesmo pode ser feito com os "restarts", já que não passam de "calls" disfarçados.

No caso de outras intruções, incluindo "jumps" ou "rets", o procedimento é diferente, pois não há retorno envolvido no processo. Trocando em miúdos, entregar o controle a alguma instrução genérica, equivale a dar um comando EXEC. O comando PASSO permite a entrega do controle a instruções genéricas, porque o usuário ainda pode recuperar o controle do sistema antes do término do programa. Isto é feito através do posicionamento de breakpoints no código. Quando o programa encontrar um breakpoint, o controle retorna ao comando, que continua a execução a partir daquele ponto.

O usuário possui três breakpoints, que são ativados quando o controle passa para o programa. O usuário pode escolher a localização de cada um, colocando-os onde bem quiser, desde que seja em RAM.

Para posicionar um breakpoint, basta usar a tecla (INSERT). Logo após, surgirá o prompt, onde o usuário deve digitar o número do breakpoint (1, 2, ou 3), seguindo de respectivo endereço. Se o usuário não digitar os dados corretamente, isto é, número do comando mandará um beep. Caso os dados estejam corretos, o comando mandará dois beeps. Finalmente, para entregar o controle do sistema ao programa, basta usar a combinação G, no momento adequado.

## Sobre deslocamentos

Uma das características mais expressivas do comando DASS, é a possibilidade de desassembla o código construído para rodar numa determinada área de memória em outra área diferente, bastando informar o que é o quê. Algo parecido poderia até existir para o comando PASSO, mas, infelizmente, seguir algum programa deslocado se torna praticamente inviável.



**Gama**  
INFORMÁTICA

VENDA E MANUTENÇÃO DE MICROS  
MANUTENÇÃO ESPECIALIZADA  
EM MICROS · IMPRESSORAS E MONITORES · MSX

MSX AIMA CCE elebra GRAFIX

FAZEMOS CONTRATOS P/MANUTENÇÃO  
ORÇAMENTO S/COMPROMISSO

AV. PRESIDENTE VARGAS N° 633 S/104 CENTRO - RIO DE JANEIRO TEL: 252-2724

Quando um programa é feito para rodar numa determinada área de memória, todas as referências às variáveis, tabelas e dados já estão prontas. Para deslocar um programa, não basta apenas deslocar os desvios e chamadas, é também necessário rever todas as suas referências.

Outro ponto a ser lembrado, é que as demais partes de memória, que não pertencem ao programa deslocado, continuam em suas posições normais. Por isso, nem todas as referências de um programa devem ser mudadas, apenas aquelas que fazem parte do programa deslocado. Igualmente importante, é saber ao certo o que é realmente uma referência. Seria ótimo, mas o comando PASSO não sabe se está lidando com endereços ou dados, já que, na teoria, endereços e dados são representados da mesma maneira.

A mesma coisa ocorre com os desvios. Como saber se o processador está executando código deslocado, como o do programa, ou se, está executando código do sistema, portanto, em sua posição normal? Por esse e outros motivos, não convém embarcar nesta canoa, pois praticamente todo o trabalho de entender o que está acontecendo seria unicamente do usuário.

### Uso do comando

para começar a seguir um programa qualquer, basta carregá-lo na memória e chamar o comando da forma usual: PASSO endereço. Imediatamente, surgirá a tela de trabalho. Pressionando (ENTER), cada instrução será executada. Querendo pular uma instrução, isto é, ignorar seu efeito, basta usar a tecla (DELETE). Para sair, enquanto o controle estiver com o comando pressione (ESC).

Se for necessário inicializar algum registrador, o usuário pode teclar (SELECT). Assim que surgir o prompt, basta digitar o nome do par de registradores a ser inicializado e o respectivo valor, com um espaço entre eles. Os nomes válidos são os registradores que estão logo acima do prompt, usando apenas letras maiúsculas.

Por exemplo, para mudar o ponto de execução basta trocar o valor por Program Counter, ou PC, através do (SELECT). Na tabela 1, encontra-se um resumo das teclas de controle do comando. A mesma regra dos beeps do (INSERT), também vale para o (SELECT).

### Tratamento de chamadas longas

Quando o usuário quiser tratar uma chamada como longa, ou simplesmente entregar o controle à chamada, é só usar a combinação de teclas (CTRL-L), ao invés de (ENTER). A chamada será executada como descrito anteriormente. Caso (CTRL-L) seja utilizado em outras instruções o comando simplesmente executará e retornará o controle, tal como (ENTER).

O caso mais comum de chamada longa, é o método fornecido pela própria BIOS. Praticamente, toda instrução RESTART 30H, cujo código é OF7H, leva às rotinas de manipulação de slots. O BYTE imediatamente a seguir descreve a configuração do slotamento no endereço de tal rotina. Com isso, o usuário já pode decidir se a chamada deve ou não ser seguida. Caso o endereço da rotina seja menor que 4000H, nem pense em segui-la, pois, certamente, o MSXDEBUG será retirado da memória.

Outra maneira de desconfiar da possibilidade de uma queda do sistema, é encontrar uma instrução OUT que vá mexer com a configuração dos slots, cuja porta fica no endereço OA8H. Neste caso, não execute essa instrução. Simplesmente entregue o controle do sistema para que as coisas aconteçam por si só. Com alguma sorte, o controle ainda poderá ser recuperado com um breakpoint.

### Armadilha

Um problema muito comum com o qual o usuário pode se deparar, é tentar seguir um programa que coloque sua pilha perto de do MSXDEBUG. Se isso ocorrer, além de um eventual risco de perder o controle do sistema, o comando passará a se comportar de maneira estranha, como se as instruções não estivessem fazendo sentido. Naturalmente, todas as instruções que usam a pilha nunca seriam respeitadas. Qualquer valor colocado lá, estaria sujeito a alteração pelo MSXDEBUG.

Caso algum programa se encontre nessa situação, basta mudar o valor da pilha deliberadamente, com (SELECT). Na maioria dos casos, isso não deve causar maiores problemas. Para saber onde se encontra a pilha do MSXDEBUG, anote o valor que estiver no SP assim que o comando for

## **R.FABRICIO** *Eletronica e Sistemas Ltda.*

Software, Hardware e Assistência Técnica Para Micros PCxt/at, AMIGA 500. MSX e ZX Spectrum/90/95.

- P256** — Expansão de 256Kb para MSX-randisk
- P501** — Expansão de 512Kb para AMIGA 500
- P420** — Conversor de RGB-Video para AMIGA, MSX.
- DSK<sub>2</sub>** — Interface + Kit Completo de Drive p' MSX

**R.Fabricio Correa, 145**  
TUCURUVI — CEP 02311 — SAO PAULO  
Telefone (011) 203.7967

temos perifericos para TK 90 tambem, solicite catalogo para sua linha de Micro.

dado. À pilha do MSXDEBUG se encontra exatos 256 BYTES acima deste endereço. Espaço suficiente para trabalhar com folga.

### Uma Aplicação

Uma das aplicações mais curiosas do comando PASSO, é a possibilidade de passar algumas horas na frente do computador, tentando descobrir as faces ocultas do processador. Já tivemos a oportunidade de comentar sobre a existência de algumas instruções que o Z-80 executa, mas que não estão documentadas. São as famosas instruções secretas - já não tão secretas - do microprocessador. Com o comando PASSO, basta colocar o código de tais instruções na memória e observar seu comportamento diretamente nos registradores. Nada de anormal pode acontecer. No máximo, elas serão ignoradas pelo processador.

O caso mais conhecido, é um certo conjunto de instruções de deslocamento. ff-No manual não consta, mas, se tentarmos executar as instruções do grupo CB 30 a CB 37, veremos um SHIFT LEFT INVERTED, tal como no comando DASS, através do memônimo SLI.

Outro conjunto de instruções secretas, também já conhecidas do público, é aquele que manipula os registradores do índice IX e IY. A rigor, tudo que vale para o par HL, deve valer para os respectivos IX e IY. Basta usar. O código usado para acessar os registradores de índice, é exatamente o mesmo usado para acessar o par HL, mas como um byte indicador no início da instrução, como uma espécie de icasti, redirecionando todas as operações para IX ou IY.

Observem como funciona, através da instrução que incrementa o par de registradores HL, com os respectivos IX e IY:

```
INC HC = 23H
INC IX = DDH 23H
INC IY = FDH 23H
```

Essas instruções, além de usadas normalmente, são documentadas oficialmente nos manuais e demais programas que contêm comandos semelhantes ao comando PASSO. Entretanto, se a intenção é incrementar apenas um dos registradores de 8 bits, a coisa muda de figura. Não há sequer um memônimo que descreva a operação, e nem um tratamento adequado quando encontrada. Entretanto, se submetermos à avaliação microprocessador, poderemos confirmar as suspeitas. tentem os exemplos a seguir:

```
INC L = 2CH
INC LX = DDH 2CH - Incrementa MSByte de IX
INC LY = FDH 2CH - Incrementa MSByte de IY
```

Contestar ou superestimar resultados não nos interessa, venha de onde vier. Entretanto, ainda paira a questão da real utilidade das instruções secretas. Antes de pensar em como torná-las de fácil uso ou populares em nosso meio, resta achar uma aplicação que justifique essa atitude.

Quanto à implementação do comando, o único cuidado do leitor, é respeitar os endereços, sem esquecer que o endereço real da chamada é 1AE4H.

O projeto MSXDEBUG já se encontra na reta final. ff-Pouca coisa falta, além das considerações finais e eventuais imprevistos. Concluir projetos deste tipo não é coisa simples, pois, por mais que surjam recursos, sempre existem novas possibilidades.

Por enquanto permanece aberta esta coluna. Aproveitem os novos recursos e até a próxima. ■

# TUDO PARA MSX

- DRIVE 5 1/4
- PLACA 80 COLUNAS
- MODEM DE COMUNICAÇÃO
- MEGARAM DISK 256 KB

- MEGARAM DISK 512 KB
- MEGARAM DISK 768 KB
- INTERFACE DUPLA P/DRIVE
- IMPRESSORAS

- TRANSFORMAÇÃO P/2 • 0
- MONITORES
- EXPANSOR DE SLOT (C/4SLOTS)
- GABINETE P/DRIVE C/FONTE FRIA


• Pacote em Disco: 100 Jogos (escolher) + 5 aplicativos + 10 discos

Solicite nosso catálogo de programas. Atendemos todos os estados em 24 horas via SEDEX. Para fazer seu pedido envie cheque nominal com carta detalhada para MSX-SOFT INFORMÁTICA.



Matriz: RJ - Av. 28 de Setembro, 226 Loja 110 VILA SHOPPING - RJ - CEP 20551 - TELS.: (021) 284-6791 e 264-1549  
 Filial Curitiba: - Av. 7 de Setembro, 3.146 Loja 20 - SHOPPING SETE CURITIBA - PR - CEP 80010 - TEL. (041) 232-0399  
 Filial São Paulo: Caixa Postal 20217, CEP 04043 - TEL. (011) 579-8050

# MELHOR TAMBÉM MAIOR



- os melhores cursos -
- assistência técnica especializada -
- mais de 40.000 clientes -
- o maior estoque do mercado -
- mais de 2.000 programas -
- a mais completa linha de periféricos -

Equipamentos • Acessórios • Periféricos  
Interfaces • Drives • 80 colunas • Modem

## O MAIOR SHOW ROOM DO PAÍS !!!

RUA APIACÁS, 92 - SÃO PAULO - CEP 05017 / FONE 872-0730

### SUPER BUREAU DE SERVIÇOS DE DESKTOP PUBLISHING

IMPRIMIMOS COM IMPRESSORA LASER QUALQUER TEXTO FEITO EM MSX • TAMBÉM PRODUZIMOS  
JORNALS, REVISTAS, TESES, PUBLICAÇÕES, ETC.

TUDO PARA  
MSX

TUDO PARA  
MSX

TUDO PARA  
MSX

TUDO PARA  
MSX

TUDO PARA  
MSX

TUDO PARA  
MSX

TUDO PARA  
MSX

TUDO PARA  
MSX

TUDO PARA  
MSX

TUDO PARA  
MSX

**ATENÇÃO**  
Preencha e remeta este  
formulário o quanto antes

Ele garante as informações em primeira mão, que  
você vai receber em casa, sobre todas as atualizações  
e modificações do produto que você adquiriu, bem co-  
mo dos novos lançamentos e de tudo que estiver rela-  
cionado com o seu MSX.



RUA APIACÁS, 92 - SÃO PAULO  
CEP 05017 / FONE 872-0730

Nome \_\_\_\_\_  
Endereço \_\_\_\_\_  
CEP \_\_\_\_\_ Cidade \_\_\_\_\_ Estado \_\_\_\_\_  
Idade \_\_\_\_\_ Nacionalidade \_\_\_\_\_ Sexo \_\_\_\_\_  
Equipamento \_\_\_\_\_ Periféricos \_\_\_\_\_



PROJETO MSXDEBUG PARTE XIII/Continuação

Tabela 1 - Teclas de comando

<ESC> - Retorna ao MSXDEBUG  
 <ENTER> - Executa a instrução seguinte  
 <DELETE> - Ignora a instrução seguinte  
 <INSERT> - Inserir breakpoints na memória  
 <SELECT> - Inicializa registradores  
 <CTRL-L> - Executa chamada longa  
 <CTRL-G> - Entrega controle do sistema

5AE4 CD 9A 08 CD FA 08 22 B4  
 5AEC 1F 21 E8 0A 22 75 0A 21  
 5AF4 00 00 22 8F 0D 21 91 0D  
 5AFC 11 82 0D 01 24 00 36 20  
 5B04 ED 8D 8D 21 15 08 CD 74  
 5B0C F9 CD 0F 0B 21 00 FE 39  
 5B14 22 B6 1F CD A5 1D CD 8A  
 5B1C 0A FE 1B 2B 24 FE 0D CB  
 5B24 0B 1C FE 7E CA 4E 1B FE  
 5B2C 12 CA C5 1E FE 18 CA C6  
 5B34 1B FE 0C CA 15 1C FE 07  
 5B3C 28 18 00 00 00 00 00 13  
 5B44 D5 21 CD 0A 22 75 0A 21  
 5B4C E5 C1 2A B6 1F 22 B4 1F  
 5B54 18 C1 2A BC 1F 7E 32 C2  
 5B5C 1F 36 CF 2A BE 1F 7E 32  
 5B64 C3 1F 36 CF 2A C0 1F 7E  
 5B6C 32 C4 1F 36 CF 3E C3 32  
 5B74 08 00 21 86 1B 22 09 00  
 5B7C 32 A0 1E 2A B4 1F 22 A1  
 5B84 18 C3 7F 1E F3 FD 22 B2  
 5B8C 1F DD 22 B0 1F 22 AE 1F  
 5B94 ED 53 AC 1F ED 43 AA 1F  
 5B9C E1 2B 22 B4 1F ED 73 B8  
 5BA4 1F ED 7B BA 1F F5 81 22  
 5BAC A8 1F 2A BC 1F 3A C2 1F  
 5BB4 77 2A BE 1F 3A C3 1F 77  
 5BBC 2A C0 1F 3A C4 1F 77 C3  
 5BC4 17 1B 11 B0 1A CD 32 1F  
 5BCC F5 CD A0 1F F1 DA 1A 1B  
 5BD4 11 C3 1A 08 01 1A 13 FE  
 5BDC FF CA 1A 1B BE 20 08 1A  
 5BE4 23 BE 28 07 2B 13 13 13  
 5BERC 04 18 EA C5 CD 03 1F C1  
 5BF4 DA 1A 1B 11 A6 1F EB 23  
 5BFC 23 10 FC 73 23 72 CD 81  
 5C04 1F CD A0 1F C3 17 1B 2A  
 5C0C B4 1F 7E CD 12 1D CD 7D  
 5C14 1D 2A B4 1F 7E CD 7B 1C  
 5C1C CD B1 1C CD E2 1C CD 4F  
 5C24 1D F5 21 00 00 22 A0 1E  
 5C2C 22 A2 1E ED 5B B4 1F 2A  
 5C34 B8 1F 22 B4 1F D5 A7 ED  
 5C3C 52 E5 C1 E1 11 A0 1E ED  
 5C44 B0 F1 FE F7 20 12 2A B4  
 5C4C 1F 7E 3E A1 1E 23 5E 23  
 5C54 56 ED 53 A2 1E 22 B4 1F  
 5C5C CD 7F 1E 3A A0 1E CD 9E  
 5C64 1D 28 CD 5D 1E CD 17  
 5C6C 1B 2A B6 1F ED 5B B4 1F  
 5C74 2B 72 2B 73 C3 17 1B CD  
 5C7C A4 1C C0 D1 32 8F 1C 2A  
 5C84 A8 1F E5 F1 ED 4B AA 1F  
 5C8C 2A B8 1F 18 0A 22 B4 1F  
 5C94 ED 43 AA 1F C3 17 1B 2B  
 5C9C 7E F5 CD 87 1A F1 8D ED  
 5CA4 47 E8 F7 FE 10 78 C8 E8  
 5CAC E7 FE 20 78 C9 CD D8 1C  
 5CB4 C0 D1 32 BE 1C 2A A8 1F  
 5CBC E5 F1 C3 CA 1C 2A B8 1F  
 5CCA 22 B4 1F C3 17 1B 2A B4  
 5CCC 1F 23 5E 23 56 ED 53 B4  
 5CD4 1F C3 17 1B 47 FE C3 C8  
 5CDC B6 C7 FE C2 78 C9 47 32  
 5CE4 0D 22 B4 1F C3 17 1B ED  
 5CEC 79 FE E9 C0 AF 32 00 1D  
 5CF4 2A AE 1F DD 2A 80 1F FD  
 5CFC 2A B2 1F D1 00 E5 81 22  
 5D04 B4 1F C3 17 1B 23 7E FE  
 5D0C E9 28 E5 2B 78 C9 CD 45  
 5D14 1D C0 D1 32 22 1D 2A A8  
 5D1C 1F E5 F1 2A B8 1F CD 2B  
 5D24 1D 22 B4 1F C3 17 1B ED  
 5D2C 5B B6 1F EB 2B 72 2B 73  
 5D34 22 B6 1F 2A B4 1F 23 5E

5D3C 23 56 ED 53 B4 1F C3 17  
 5D44 1B 47 FE CD C8 E6 C7 FE  
 5D4C C4 78 C9 47 FE C9 28 0E  
 5D54 E6 C7 FE C0 78 C0 D1 32  
 5D5C 72 1D CD 72 1D 2A B6 1F  
 5D64 5E 23 56 23 ED 53 B4 1F  
 5D6C 22 B6 1F C3 17 1B CD 17  
 5D74 2A B4 1F C2 B4 1F C3 17  
 5D7C 1B CD 9E 1D C0 D1 E8 38  
 5D84 2A B6 1F ED 5B B6 1F 2B  
 5D8C 72 2B 73 22 B6 1F 2A B4  
 5D94 1F 28 00 8F 22 B4 1F C3  
 5D9C 17 1B 47 E6 C7 FE C7 78  
 5DA4 C9 3E 0B CD 11 0B 2A B4  
 5DAC 1F 22 89 0D CD 5B 1F CD  
 5DB4 AD 10 CD 18 08 2A 89 0D  
 5DBC 22 B8 1F 08 0C C5 CD 5B  
 5DC4 1F CD AD 10 CD 18 0B C1  
 5DDC 10 F3 CD 3E 1E 06 07 11  
 5DD4 C7 1A DD 21 AA 1F CD 24  
 5DDC 0B DD 6E 00 DD 66 01 22  
 5DE4 83 0D 13 C5 D5 DD E5 CD  
 5DEB 08 02 DD 81 D1 C1 DD 23  
 5DF4 DD 23 10 E2 21 01 25 CD  
 5DFC 8A 1F 08 0C DD 2A B6 1F  
 5E04 DD 8E 0D DD 88 0C 22 85  
 5E0C DD C5 DD 85 CD E7 07 3E  
 5E14 0A CD 11 08 DD E1 C1 DD  
 5E1C 2B DD 2B 10 E3 21 07 22  
 5E24 CD 8A 1F 11 AC 1A CD 24  
 5E2C 08 21 01 06 CD 8A 1F 3E  
 5E34 3E CD 11 0B 21 18 01 C3  
 5E3C 8A 1F CD 18 0B 11 B8 1A  
 5E44 CD 24 0B 2A A8 1F 22 85  
 5E4C DD E5 E5 CD 73 1F 3E 20  
 5E54 CD 11 0B 81 0E 06 3E 31  
 5E5C CB 25 38 02 3E 30 CD 11  
 5E64 0B 10 F3 3E 20 CD 11 0B  
 5E6C E1 7C FE 20 38 04 FE 7E  
 5E74 38 02 3E 20 CD 11 0B CD  
 5E7C 18 0B C9 F3 2A A8 1F E5  
 5E84 F1 ED 73 BA 1F ED 4B AA  
 5E8C 1F ED 5B AC 1F 2A AE 1F  
 5E94 DD 2A B0 1F FD 2A B2 1F  
 5E9C ED 7B B6 1F 00 00 00 00  
 5EA4 ED 73 B6 1F FD 22 B2 1F  
 5EAC DD 22 B0 1F 22 AE 1F ED  
 5EAB 53 AC 1F ED 43 AA 1F ED  
 5EBC 7B BA 1F F5 E1 22 A8 1F  
 5ECC C9 11 B4 1A CD 32 1F 7E  
 5ECC CD C0 1F D1 D1 1A 1B 75  
 5ED4 FE 33 28 20 FE 32 CA ED  
 5EDC 1E FE 31 C2 17 1B CD 03  
 5EE4 1F DA 1A 1B 22 BC 1F 18  
 5EEC 3C CD 03 1F DA 1A 1B 22  
 5EFA BE 1F 18 31 CD 03 1F DA  
 5EFC 1A 1B 22 C0 1F 18 28 23  
 5F04 CD 2A 09 37 C8 22 8F CD  
 5F0C 21 00 00 22 8D 0D 21 12  
 5F14 0E 7E A7 CA 37 09 FE 20  
 5F1C CA 37 09 CD 65 08 D8 CD  
 5F24 7B 09 23 18 EC CD 81 1F  
 5F2C DD AD 1F C3 1A 1B 21 18  
 5F34 01 CD 8A 1F CD 24 0B CD  
 5F3C B2 0A 21 00 0D 22 8F CD  
 5F44 21 18 01 CD 8A 3E 1B  
 5F4C CD 11 0B 8E 8C CD 11 0B  
 5F54 CD 27 09 37 C8 A7 C9 3E  
 5F5C 10 32 DD F3 3A DD F3 FE  
 5F64 22 F0 07 3E 20 CD 11 0B  
 5F6C 18 F2 3E 0D C3 11 0B 11  
 5F74 B8 0D CD 09 08 AF 12 11  
 5F7C B8 0D C3 24 0B 11 00 5D  
 5F84 1B 7A E3 20 FE C9 3E 1B  
 5F8C CD 11 0B 8E 59 CD 11 0B  
 5F94 3E 1F 85 CD 11 0B 3E 1F  
 5F9C B4 C3 11 0B FD 21 C0 00  
 5FA4 C3 74 F9 00 00 00 00 00  
 5FAC 00 00 00 00 00 00 00 00  
 5FB4 00 00 00 00 00 00 00 00  
 5FBC A7 1F A7 1F A7 1F 00 00  
 5FC4 00 00 00 00 00 00 00 00

Soma total:01FICE



**LANÇAMENTO  
C/QUALIDADE**

**É A  
EXPERIÊNCIA**

**MSX  
SHOP**

**— KIT 2.0:**

Transforma seu MSX1 em uma estação gráfica de pequeno porte. As principais características são:

- 80 colunas já incorporado (mesmo pela TV)
- Número de Screen até 8
- Resolução de pontos de 512 x 424 e 16 cores de 512 combinações possíveis. (modo entrelaçado)
- Resolução de cores simultâneas 256. Cada ponto pode assumir uma cor.
- Scroll fino no sentido vertical. (A movimentação no sentido vertical das telas gráficas se faz linha por linha.
- Basic mais poderoso (ROM passa para 48 KBytes)
- Turbo-Basic já incorporado (acelera até seis vezes o processamento de programas em Basic.
- RAM de vídeo de 128 KBytes.
- Relógio interno (conta hora e data mesmo com o micro desligado - mantido a bateria)
- Expansão de Slot interna (4 sub-slots)



**— CARTUCHO II-MEGARAM:**

Permite rodar os jogos tipo Megarom gravados em disquetes. São jogos de grande qualidade gráfica e vários níveis de dificuldade. Aproximadamente 80 jogos para MSX1 e MSX2.

**— Mega-Mapper:**

expansão de memória para MSX2 (interna). Expande a RAM do usuário para 256 KBytes podendo chegar até a 4 MBytes. Ideal para os programas utilitários europeus e jogos de última geração.

**— Kit 2.0+ :**

Aprimoramento do Kit 2.0.

Passa a trabalhar com 10.268 cores simultâneas. O número de screens passa para 12. Scroll fino tanto na horizontal quanto na vertical. ROM do Basic 1 si para 64 KBytes, onde estão os novos comandos. Jogos de altíssima qualidade gráfica. Junto com o cartucho FM-PAC e o digitalizador da Sony se torna o computador mais moderno da linha.

**2.0 +**

**RUA LUCIDIO LAGO, 126/503  
MÉIER - RIO DE JANEIRO**

**LIGUE E COMPROVE  
TEL. (021) 201-8358**

# Control nunca mais!

Um programa utilitário 100% Basic para implementar <aONTPOA> (mudar para 1 drive lógico) de dentro de um AUTOEXEC.BAS ou carregador e ainda conseguir "25500 bytes livres" no Basic.

Depois de comprar meu MSX Expert 1.1 em 1988, passei os primeiros 3 meses usando o computador só com o DataCorder(cassete). Aprendi Basic, linguagem de máquina Z-80 e fiz alguns programas em Basic tão grandes, que utilizavam quase a totalidade da memória livre - 28815 bytes.

Comprei, então, o meu primeiro drive - um conjunto de controladora e drive da Sharp. Imagine minha surpresa quando liguei o Expert com o drive - só 23430 bytes livres! Alguém, ou alguma coisa, tinha roubado 5385 dos meus preciosos bytes. Pior ainda, segundo o manual do drive Sharp, devia haver 24455 bytes livres. Na minha ignorância, assumi que a diferença de 1025 bytes (24455-23430) devia-se ao uso de um Expert com o drive Sharp. E quase cheguei a vender o Expert para comprar um MSX Hotbit. Felizmente descobri antes, testando meu drive no Hotbit de um conhecido, que o manual estava errado - eram só 23430 bytes livres mesmo!

Comecei o trabalho de reduzir o tamanho dos meus enormes programas Basic para que rodassem dentro desse novo limite. Junta linha aqui, junta linha ali, tira brancos aqui, tira branco ali... que sacó! Mais ou menos um mês depois, descobri um rodapé no manual da Sharp, indicando que eu podia liberar mais memória, segurando a tecla de(CONTROL) na entrada do HB-DOS. O manual não falava quanto ia liberar, nem se ia funcionar com o DISK BASIC (o rodapé estava no capítulo dos DOS) mas experimentei.

Aleluia! - "24988 bytes livres", quer dizer, mais 1538 bytes com o aperto de uma tecla! E o único custo era a impossibilidade de efetuar operações de cópia pois o (CONTROL) eliminava o segundo drive "lógico" (o drive B: da mensagem "Insira disco..."). Depois, descobri que havia muitos programas comerciais, ou seja jogos!, que também precisavam da famosa (CONTROL) para poderem rodar com sucesso.

Dentro de dois meses, já estava xingando os fabricantes de interfaces de drive - não podiam ter assumido que normalmente só precisaríamos de um drive e ter assumido um drive lógico como default? Neste caso, a tecla (CONTROL) podia ser utilizada para significar a necessidade de dois drives. Até hoje eu esqueço da droga de (CONTROL) com aqueles programas que precisam dela. Mais tarde, quando comecei a me meter em interfaces e hardware, cheguei a confeccionar, para uso próprio, uma interface que assumia um drive com default e dois drives só com (CONTROL) apertada. Porém, sempre achei isso um martelo para quebrar um ovo - regravação de uma memória EPROM, soldagem na placa de interface - coisas de doido mesmo! Tinha que haver uma solução mais inteligente, sem precisar de mudar a marca de cigarros.

Durante anos a solução mais inteligente que vi, envolvia um teste da memória livre, usando FREE(0) seguido por uma mensagem do tipo "MEMÓRIA INSUFICIENTE, VOU RESETAR O MICRO - SE GURA (CONTROL) E O CHAPÉU DO VOVO". Sem dúvida, invenção de portugueses metidos em informática! Depois de pensar um pouco - não faço muito pois dói pra caramba - cheguei a uma conclusão: era possível mudar para um drive lógico, depois, a inicialização do sistema, já dentro do Basic.

FRANCIS N. QUINN

## AGORA EM NITERÓI TUDO PARA MSX

- DRIVES 5 1/4
- PLACA 80 COLUNAS
- MODEM
- MEGARAM (TODOS OS MODELOS)
- INTERFACES
- IMPRESSORAS
- MONITORES
- DISKETES (5 1/4 E 3 1/2)
- APLICATIVOS
- UTILITÁRIOS
- JOGOS

LIGUE  
JÁ

SOLICITE O NOSSO CATÁLOGO GRÁTIS  
SOFT CENTER INFORMÁTICA

FONE:  
717-4835

CENTRO - NITERÓI RUA MAESTRO FELÍCIO TOLEDO, 495/520

# BRASIL GEOGRÁFICO

Chegou o verdadeiro Atlas eletrônico: BRASIL GEOGRÁFICO. Um programa educativo, desenvolvido especialmente para relacionar as informações sobre centenas de cidades brasileiras. Movimentando um cursor sobre o mapa de cada estado, as informações de cada cidade aparecem rapidamente. Ideal para estudantes, educadores e todas as pessoas interessadas em conhecer o Brasil. Afinal, com o BRASIL GEOGRÁFICO, seu monitor se tornará o passaporte para muitas viagens.

Disponível em 5 1/4 e 3 1/2. Preço: 30 BTN

Equipe de Criação: Carlos Fernando Albuquerque, Vítor Hugo P. Costa e Marcelo Nunes.

## OUTROS PROGRAMAS DA DISCOVERY

### DESKTOP PUBLISHING:

- PROFESSIONAL PUBLISHER ADVANCED: o melhor e mais completo sistema gráfico para MSX. 240 BTN
- PROFESSIONAL PUBLISHER: sistema Desktop para criação de jornais, trabalhos escolares, teses, etc. 120 BTN
- PROFESSIONAL LABELS: cria etiquetas decorativas para disquetes, livros, etc. 30 BTN
- PROFESSIONAL CARDS: cria cartões comemorativos para Natal, aniversários, etc. 40 BTN
- PROFESSIONAL STRIPES: cria listras até 4,60 m com shapes, letras, etc. 30 BTN
- POSTER MAKER: produz posters e cartazes em poucos minutos. 50 BTN

### COLEÇÃO DESKTOP-PUBLISHING

- ART PACK #1: shapes para Desktop. 10 BTN
- ART PACK #2: shapes para Desktop. 14 BTN
- ART PACK #3 (NOVO): shapes para Desktop. 14 BTN
- SPANISH GAMES SHAPES: shapes para Desktop. 14 BTN
- LETTERS #1: alfabetos para Desktop. 10 BTN
- LETTERS #2: alfabetos para Desktop. 10 BTN
- LETTERS #3 (NOVO): alfabetos para Desktop. 10 BTN
- DESKTOP SURFACES: superfícies decorativas para Desktop. 14 BTN
- SUPER LETTERS #1: conjunto de letras em formato shape. 10 BTN
- SUPER LETTERS #2: conjunto de letras em formato shape. 16 BTN
- SUPER LETTERS #3 (NOVO): conjunto de letras em formato shape. 16 BTN
- AMIGA SHAPES: shapes para Desktop retirados do Amiga. 14 BTN
- PC SHAPES (NOVO): shapes para Desktop retirados do Pc. 14 BTN
- BORDERS #1: bordas variadas para Desktop. 14 BTN
- BORDERS #2: bordas variadas para Desktop. 14 BTN
- BORDERS #3 (NOVO): bordas variadas para Desktop. 14 BTN
- COMICS ON DISK: shapes para esboços em quadradinhos. 22 BTN
- 600 SHAPES: coleção com 600 shapes totalmente inéditos. 60 BTN
- MINI SHAPES #1: shapes em miniatura para Desktop. 14 BTN
- MINI SHAPES #2 (NOVO): shapes em miniatura para Desktop. 14 BTN
- PROFESSIONAL TEMPLATES (NOVO): páginas com molduras prontas para Professional Publisher. 18 BTN
- PROFESSIONAL BORDERS #1 (NOVO): conjunto com dezenas de bordas para Professional Publisher. 18 BTN
- PROFESSIONAL SUPER BORDERS #1 (NOVO): conjunto com dezenas de bordas para Professional Publisher. 18 BTN
- X-RATED GRAPHICS: shapes picantes para Desktop. 10 BTN
- PROFESSIONAL HEADLINES: letras grandes para manchetes de informativos. 18 BTN
- DISCOVERY SUPER SHAPES (NOVO): shapes do Raboço, Homem-Aranha e outros. 16 BTN

### GRÁFICOS

- SCREEN STEALER: retira telas do meio de jogos padrão MSX. 23 BTN
- SCREEN TO DOS: converte telas SCR para COM. 14 BTN
- MSX FLOW CHART PLUS: gerador de gráficos comerciais, científicos e estatísticos. 50 BTN

Para fazer seu pedido, envie cheque nominal ou vale postal (Ag. 1 de Março), a:

**DISCOVERY INFORMATICA LTDA**  
RUA DA QUITANDA 19 SL 404 | 021 232-2751  
CENTRO - RIO DE JANEIRO - RJ CAIXA POSTAL 3043 - CEP 20001

**ATENÇÃO:** Só trabalhamos com softs originais. Não vendemos jogos. Peça catálogo, é grátis!

### FERRAMENTAS

- MASTER CRUNCHER: super compactador de programas. 25 BTN
- THE DISK MECHANIC: excelentes utilitários para disco. 23 BTN

### MÚSICA

- MUSIC STEALER (NOVO): retira e altera músicas de jogos padrão MSX. 40 BTN

### VIDEO PRESENTATION

- MULTI-DISPLAY SYSTEM (NOVO): gerador de scrolls e displays para vídeo cassete. 40 BTN
- VIDEO FONTS: letras coloridas para aberturas em vídeo. 20 BTN
- COLOR SHAPES #1: sensacionais shapes coloridos para aberturas em vídeo. 20 BTN
- COLOR SHAPES #2 (NOVO): sensacionais shapes coloridos para aberturas em vídeo. 20 BTN
- COLOR SURFACES #1: superfícies coloridas para vídeo. 20 BTN
- COLOR SURFACES #2 (NOVO): superfícies coloridas para vídeo. 20 BTN

### PROGRAMAS EM DBASE II

- CONTROLE BANCÁRIO: gerenciador de contas correntes. 17 BTN
- CONTROLE DE ESTOQUE: poderoso controlador de estoques para 2 drives. 65 BTN
- THE COOK BOOK: gerenciador de receitas. 42 BTN
- CADASTRO DE CLIENTES: mala direta profissional. 34 BTN
- CADASTRO DE PRODUTOS: cadastramento e etiquetagem de produtos. 39 BTN
- BOOK CONTROLLER: gerenciador de bibliotecas. 21 BTN
- MUSIC CONTROLLER: gerenciador de músicas. 21 BTN
- VIDEO CONTROLLER: gerenciador de fitas de vídeo. 21 BTN

### JOGOS NACIONAIS

- A LENDA DA GÁVEA: o mais famoso adventure nacional. 21 BTN
- DISCOVERY IMOBILIÁRIO: versão do famoso jogo de tabuleira. 21 BTN
- GUERRA FRA: jogo tipo "Wargame". Manual com 13 páginas. 21 BTN
- OLHO VIVO: excelente adventure nacional. 21 BTN
- TESOURO NAS ESTRELAS: excelente adventure nacional. 21 BTN

**PROGRAMADORES DA DISCOVERY:** Vítor Hugo P. Costa, Leonardo Beltrão, Alexandre Cruz, Antonio Varella, Alberto Meyer, Fernando Albuquerque, Carlos Fabiana, Alexandre R. Mires, Luiz F. Moraes.

Para compras acima de 100 BTN grátis um disco com várias músicas de jogos espanhóis.

Para programas em 3 1/2", acrescer 5 BTN ao valor do mesmo.

**REVENDEDORES AUTORIZADOS:**  
RJ: NEMESIS, TAKERU, DIGITAL BOYS CLUB  
SP: PAULISOFT, ECTRON, GAME OF TIME,  
MICROSHOP • RS: DIGITAL LIVROS TECNICOS,  
PROLOGUS, A&A SOFTWARE • PA: AÇÃO IMÁGIC

## Biografia do autor

**B**ritânico, 44 anos, casado, mora no Brasil desde 1976. Formado em Engenharia Mecânica pela Universidade Politécnica de Oxford, Inglaterra com pós-graduação em Estatística pela Universidade de Napoli, Itália. Trabalha como Analista de Sistemas Consultor da IBM Brasil na área de Bancos de Dados e comunicação de Dados.

Estava envolvido em MSX como hobby de janeiro de 1988 a julho de 1989 quando vendeu o equipamento para trocar de hobby - para eletrônica. Já possui o seguintes equipamentos:

- MSX Expert 1.1 depois c/ transformação para MSX2,
- 2 Disk drive Sharp 5.25 polegadas,
- 1 Disk drive 3.5 polegadas,
- + Interfaces: Sharp + interface própria p/ 5.25 + 3.5 com - 8/9 setores,
- Impressora Grafix MTA e depois Lady80,
- Megaram,
- Gravador de EPROM

BIOGRAFI ALFA  
LÓGICA 30/10/1990

O programa em destaque neste artigo faz exatamente isso - libera o(s) outro(s) drive(s) e a memória associada com ele(s), deixando somente o drive A ativo. Enquanto bolava o programa, constatei que, desde que o drive A: não seja um drive de 3.5 polegadas, é possível liberar um pouco mais de memória que o normal, sem o menor impacto na operação dos drives de 5.25 polegadas. O resultado nesse caso é 25.500 bytes livres.

O programa foi desenvolvido para funcionar em qualquer configuração de MSX com interface(s) de drive (o programa não faz nada em máquinas MSX sem drive, por motivos óbvios). Isso quer dizer - com ou sem slot secundário, com até quatro interfaces de disco (o máximo suportado pelo padrão MSX), interfaces que utilizam portas de I/O ou memória, de MEGARAM Disk - que depois de rodar o programa, você só terá acesso a MEGARAM Disk! É claro que vai ter gente querendo versões do programa que liberam tudo menos drive C:, ou só drive D:, etc, etc.

O programa em si é bastante simples para digitar - é 100% BASIC! Já sei, vocês olharam para a linha 530 e dizem "MENTIROSO!". Na verdade, da linha 500 até a 530 não são necessárias para a execução do programa. O propósito dessas linhas é de reinicializar o Disk Basic e mostrar a mensagem de "25500 bytes livres" (24988 se drive A: for de 3.5 polegadas) só para provar que tudo funcionou. Em vez de codificar essas linhas, experimente entrar com o comando "NEW?:FRE(0)" depois a execução do programa até a linha 480. Vai aparecer o mesmo resultado.

Das linhas 190 até a 480, podem ser incluídas em qualquer programa BASIC - um AUTOTEXC.BAS ou carregador de jogos por exemplo. Cuidado com a inclusão da rotina no meio de um programa seu: 1) linha 470 executa o comando CLEAR que tem como resultado a reinicialização de todos os variáveis BASIC; 2) fecha (CLOSE) qualquer arquivo aberto antes de executar a rotina, se não... adeus, disco!

Uma última dica: alguns programas, além de necessitarem de (CONTROL), invadem a área de memória reservada para a interface de drive, porém de uma maneira planejada. É impossível que a mudança para 25.500 bytes livres atrapalhe os planos desses "invasores". Se tiver algum problema

com um programa/jogo, que possa pertencer a essa categoria, é possível forçar, no programa CONTROL.BAS, a situação normal de 24988 bytes livres pela simples modificação da linha 220 da seguinte maneira:

220 FS = 512

Neste artigo, não foi nenhuma tentativa de explicar o funcionamento técnico do programa, pois envolve conhecimentos de blocos de controle e variáveis de Disk Basic que iam ocupar a revista inteira. Espero voltar com alguns artigos interessantes nesta área. Deixemos Júlio Velloso terminar a sua série "Por dentro da interface de drive" para ver o que sobrou para contar. Até mais ... ■

### CONTROL.BAS

```

100 ' CONTROL.BAS
110 '
120 ' Similar a Tecla de control
130 ' para eliminar todos os drives
140 ' menos o primeiro (A:)
150 '
160 ' Francis N. Quinn
170 '
180 IF PEEK(&HFD9F) = &HC9 THEN END
190 IF PEEK(&HF347) = 1 THEN END
200 FOR I = 1 TO 1000 : NEXT I
210 DP = 256*PEEK(&HF356)+PEEK(&HF355)
220 IF PEEK(DP+16) = 3 THEN FS = 512
230 HI = &HE68D - FS
240 FC = &HE7A9 - FS
250 E7 = &HE7 - (FS/256) : EG = E7 - 1
260 RL = 256*PEEK(&HF379)+PEEK(&HF378)
270 BS = PEEK(&HF348)
280 POKE &HFD9F, &HC9
290 FOR I = 0 TO 24
300 POKE HI-I, PEEK(RL+I)
310 NEXT I
320 POKE &HF1AA, 0
330 POKE &HF1BD, &HAA : POKE &HF1BE, E7
340 POKE &HF1C5, 0 : POKE &HF1C9, 1
350 POKE FC, &HFF : POKE &HF821, 1
360 POKE &HF247, 0 : POKE &HF347, 1
370 POKE &HF349, &HA9 : POKE &HF3AA, E7
380 POKE &HF34D, &HAA : POKE &HF34E, &HEF
390 POKE &HF34F, &HAA : POKE &HF350, &HEE
400 POKE &HF351, &HAA : POKE &HF347, 1
410 POKE &HF353, &HAG : POKE &HF354, EG
420 POKE &HF355, &HAA : POKE &HF356, &HF1
430 IF PEEK(&HF82C) <> BS THEN 470
440 FOR I = 0 TO 2
450 POKE &HFDDA0-I, PEEK(&HF82C-I)
460 NEXT I
470 CLEAR 200, HI : CLEAR
480 POKE &HFD9F, &HFF
490
500 POKE &HFD0D, &HF7
510 POKE &HFD0A, PEEK(&HF348)
520 POKE &HFD0E, &H22 : POKE &HFDDC, &H40
530 DEFUSR=&HFD0D : X=USR(0)

```

## TUDO PARA MSX E PC

## SOLICITE CATALÓGO GRÁTIS

## ATENDEMOS TODO BRASIL



- JOGOS P/1e2.0
- JOGOS MEGARAM
- UTILITÁRIOS
- DRIVE 5 1/4 E 3 1/2
- MONITORES
- KIT P/2.0
- MODEM
- KIT RETR.1.1
- MEGARAM SIMPLES
- SUPRIMENTOS EM GERAL

**PROMOÇÃO:**  
JOGOS NORMAIS Cr\$ 30,00

**PRESTAÇÃO DE SERVIÇOS:**  
MALA DIRETA, CURRÍCULUM, ETC.  
DESENVOLVIMENTO DE SISTEMAS ESPECÍFICOS P/ EMPRESAS EM PC E MSX.

**HORÁRIO DE ATENDIMENTO:**  
de 2ª a 6ª das 18:00 às 21:30 hs  
aos sábados e domingo das 9:00 às 21:00 horas.

**EVS Informática Ltda.** Rua Aleixo Jorge 171 - Sumarezinho CEP: 01259 - Fone (011)872-1218.

# CLUBE DO LEITOR O CARTÃO DO MSX



## CANAL TRÊS INFORMÁTICA

15% desconto na inscrição do clube do MSX (MSXCLUBE)  
10% desconto software (jogos em geral)  
05% na compra de periféricos

## MANIÁCOS DO MSX

15% desconto na compra de jogos.  
20% desconto na compra de jogos especiais.  
10% desconto na compra de programas de autores nacionais  
15% desconto na compra de aplicativos.

## CONECTOR IND. E COM. LTDA

5% desconto na compra de kit de drive para MSX.

## CIBERTRON ELETRÔNICA LTDA

15% desconto na compra de software

## YOUNGSOFT

30% desconto nas compras de software.  
10% desconto na inscrição no clube de usuários.

## NEMESIS INFORMÁTICA LTDA

10% desconto em seus produtos.

## RECURSOS DIGITAIS

5% desconto na compra de periféricos.  
10% desconto na compra de softs de outras empresas.  
30% desconto na compra de softs da Redi Universoft.

## TACTO INORMÁTICA COM. LTDA

10% desconto na compra de qualquer produto ou curso.

## PAULISOFT INFORMÁTICA LTDA

10% desconto na compra de software, exceto promoção.

## DISCOVERY INFORMÁTICA

10% desconto em seus produtos.

## EDITORA ALEPH

15% desconto em suas publicações

## REVOLUTION

20% desconto na compra de software

## NEWSOFT

10% desconto na compra dos jogos comuns.  
20% desconto nos jogos especiais.  
25% desconto nos aplicativos.  
30% desconto na compra de livros.  
5% desconto na compra de periféricos e suprimentos.  
• Os descontos acima não incidirão sobre produtos em promoção.

## NEWDATA

\*5% desconto nos produtos de representação/revenda.  
10% desconto nos seus produtos.

## ESPACIAL ELETRÔNICA

20% desconto nos seus produtos.

## INFORTELLES

5% desconto em geral.

## GAME OF TIME

10% desconto em geral

## SOFTMARK

12% desconto nos seus produtos.

## SOFT DESIGNS

15% desconto na compra de software e serviços

## MSX INFORMÁTICA

10% desconto em hardware  
20% desconto em software da MSX INFORMÁTICA e ou  
10% desconto em software de outras EMPRESAS.  
10% desconto em assistência técnica e suprimentos.

## A&A SOFTWARE

25% desconto na compra de jogos  
15% desconto em software da A&A SOFTWARE  
10% desconto em software de outras empresas  
5% desconto em suprimentos

## BITCENTER INFORMÁTICA

10% desconto em qualquer serviço de manutenção

Se você ainda não tem um cartão,  
faça logo a sua assinatura de CPU e receba o seu!





# GRADIUS<sup>®</sup> SYSTEM

G-TOOLS

G-FILES

G-BASIC

G-DESK

G-MAKER

**MALA DIRETA NEMESIS 1.12**

NOME DA FIRMA: Nemesis Inform.	EDITA DELETA
ENDERECO: Rua Sete de Set	INSERE ORDENA
Sala 1.950	EXCLUI
BAIRRO: Centro	IMPRIME
ESTADO: Rio de	RETORNA
UF: RJ - CEP: 2	
TELEFONE: (021)	
C. G. C. : 31.400.724/0001-56	

0001

**GRADIUS**

G-FILES  
VS. 1.4

DRIVE: A

SCREEN3 .GRP  
C-CALC21 .PGM  
C-CALC21 .DIS  
C-CALC11 .VDD  
C-FOUND .PGM

EMEC  
LIDE  
NAME  
KILL  
INFO  
FORM

ERRO.

DIA	ENTRADAS	SAIDAS	TOTAIS
01	1.100,00	600,00	500,00
02	900,00	300,00	600,00
03	00,00	00,00	700,00
04	00,00	00,00	500,00
05	00,00	10,00	300,00
06	00,00	00,00	600,00
07	00,00	50,00	810,00
08	00,00	10,00	900,00
10		00,00	950,00
11	500,00	300,00	650,00
12	710,00	450,00	260,00
13	1.740,00	950,00	3
15	800,00	600,00	3
16	900,00	900,00	3
17	1.000,00	750,00	3
18	970,00	210,00	3
18	1.460,00	610,00	850,00

Não espere encontrar cópias piratas deste programa, pois por se tratar de um software de caráter educativo e estar baseado em informações técnicas, será impossível utilizá-lo sem o respectivo manual. Não deixe que o pirata lhe engane, prefira o original para não precisar comprar duas vezes.

O GRADIUS BASIC traz um novo ambiente de programação que explora ao máximo as capacidades gráficas do seu micro-computador e ainda acrescenta ao BASIC MSX diversas implementações que possibilitam mesmo ao usuário menos preparado, a criação de programas com sofisticados recursos como os que encontramos nos melhores pacotes profissionais.

Entre estas implementações destacam-se num visual "pós-icongráfico": Janelas tridimensionais, menus "pull-down", animação gráfica em alta velocidade, "scroll" e rotação do vídeo, rotinas de entrada de dados, de impressão e de controle por "joystick" ou "mouse", etc.

Para facilitar ainda mais a criação de programas, lançamos GRADIUS TOOLS, que traz utilíssimas ferramentas para auxílio na programação em GRADIUS BASIC, localização de dados, depuração de erros, manutenção do "hardware", etc.

Para quem nunca programou e não entende nada de BASIC, apresentamos GRADIUS MAKER, que faz automaticamente aquele programa que você tanto quer fazer mas não sabe como fazer.

O SISTEMA GRADIUS também é educativo, pois estimula os iniciantes em programação e introduz os mais experientes no mundo da linguagem de máquina e no funcionamento do micro-computador, auxiliando ainda com técnicas de programação em BASIC, endereços úteis da memória RAM, rotinas da ROM e a utilização da VRAM. Todos os programas da linha GRADIUS são abertos ao usuário.

Junto com o GRADIUS BASIC você recebe GRADIUS DESK, um sistema operacional fácil de utilizar, além de um completo manual em formato fichário com detalhadas informações sobre o programa e espaço para colecionar as instruções dos demais acessórios que você adquirir.

Mas não termina por aí... Aguarde outras novidades e lançamentos baseados no SISTEMA GRADIUS.

# MSX, MSX 2



# NEMESIS

Copyright © 1990  
Nemesis Informatica Ltda  
caixa postal 4 583 cep 20.001  
Rio de Janeiro — RJ

## NOVIDADES PARA MSH 1

As mais recentes no vidades em video-games para os micros MSH 1, acabaram de chegar na NEMESIS:

### SPECIAL GAME PACK 12

Um pacote super especial reunindo os seguintes sucessos:

MAD MIX II (a segunda parte de um dos maiores sucessos do MSH), KLAH (o TETRIS tridimensional), ICE BREAK, CHAMPIONSHIP LODERUNNER (a nova versão de um grande clássico).

Um grande pacote com disco incluído por apenas Cr\$ 600,00 !!!

### SPECIAL GAME PACK 13

Mais um super-pacote reunindo alguns dos maiores sucessos do momento:

MEGALOPOLIS (uma sensacional novidade japonesa da marca COMPILÉ), MORTADELO E SALAMINHO I (a primeira e inédita versão do Clássico das histórias em quadrinhos), CHUCK YEARS AFT (um simulador de planador nos moldes do INTERCEPTOR do AMIGA), VAMPIRE EMPIRE (finalmente a versão MSH de um dos mais aguardados video-games do momento).

Um pacote com grandes emoções e com disco incluído por apenas Cr\$ 600,00 !!!

### SPECIAL GAME PACK 14

É isso aí, mais um pacote para ninguém botar defeito, reunindo mais quatro jogos inéditos cheios de aventura e emoção:

MYTHOS (um video-game mitológico onde o personagem principal é um centauro), SOVIET MISSION (sua missão é resgatar sobreviventes de uma cidade invadida. Seu carro possui armas super potentes para destruir seus inimigos), LA ESPADA SAGRADA (se você gosta de jogos do tipo GHOSTS & GOBLINS, não pode perder este sensacional lançamento), TITAN LAND (sua missão é transportar urânio no espaço).

O Special Game Pack 14 com disco incluído custa Cr\$ 600!

### SPECIAL PACK OF PACKS

Para os fanáticos em video-games apresentamos o "PACOTE DOS PACOTES". Todos os jogos da página com disco incluído por Cr\$ 1.500,00 !!!

### NEMESIS INFORMATICA

Você pode comprar os jogos pelo correio enviando VALE POSTAL ou CHEQUE NOMINAL para a NEMESIS INFORMATICA LTDA:

CAIXA POSTAL 4583/20001  
RIO DE JANEIRO - RJ  
Ou pessoalmente na:  
Rua SETE DE SETEMBRO 92  
SALA 1910 - CENTRO - RJ

## MAD MIX 2



Para gravações em disco 3 1/2 acrescentando Cr\$ 300,00 por pacote de jogos. Todos os programas funcionam perfeitamente em Hotbits e Expert Plus!



Um pacote com grandes emoções e com disco incluído por apenas Cr\$ 600,00 !!!

### SPECIAL GAME PACK 14

É isso aí, mais um pacote para ninguém botar defeito, reunindo mais quatro jogos inéditos cheios de aventura e emoção:

MYTHOS (um video-game mitológico onde o personagem principal é um centauro), SOVIET MISSION (sua missão é resgatar sobreviventes de uma cidade invadida. Seu carro possui armas super potentes para destruir seus inimigos), LA ESPADA SAGRADA (se você gosta de jogos do tipo GHOSTS & GOBLINS, não pode perder este sensacional lançamento), TITAN LAND (sua missão é transportar urânio no espaço).

O Special Game Pack 14 com disco incluído custa Cr\$ 600!

### SPECIAL PACK OF PACKS

Para os fanáticos em video-games apresentamos o "PACOTE DOS PACOTES". Todos os jogos da página com disco incluído por Cr\$ 1.500,00 !!!

### NEMESIS INFORMATICA

Você pode comprar os jogos pelo correio enviando VALE POSTAL ou CHEQUE NOMINAL para a NEMESIS INFORMATICA LTDA:

CAIXA POSTAL 4583/20001  
RIO DE JANEIRO - RJ  
Ou pessoalmente na:  
Rua SETE DE SETEMBRO 92  
SALA 1910 - CENTRO - RJ

## SOVIET MISSION

OPERAR 5047





## NOVIDADES PARA MSH 2

Novos jogos para os felizes possuidores de um MSH 2. Os jogos rodaram em 64 Kbytes, logo não precisamos de MEGARAM nem MEMORY MAPPER e funcionam tanto em discos de 5 1/4 quanto 3 1/2:

VECTRON (espacial), MOVING SQUARES (puzzle digitalizado), DEFCOM (simulador do NORAD), FIRE BALL (o melhor flipper de todos os tempos).

Cada um com disquete incluído por Cr\$ 400,00, todos por 1.000,00 ???

## FLASH! BASIC COMPILER

O Compilador definitivo, sem "linkagens" e limitações, acelera em até 60 vezes seus programas em BASIC. Inclui exemplos e manual detalhado. É o compilador mais fácil de se usar.

Em disco Cr\$ 2.800,00 !



## VAMPIRE'S EMPIRE

DEFCOM - 48000 - 64000 - 128000 - 256000 - 512000 - 1024000



ICE BREAKER

## TURBOFORMAT

Um formataador especial que acelera em cinco vezes o carregamento dos programas gravados nos discos formatados por ele! Incrível ??? Somente para drives do tipo LEOPARD, SHARP, HOBY e EKPERT DDPLUS. Em disco Cr\$ 1.800,00 !

## NOVIDADES DO MOMENTO:

As grandes pedidas do momento são:

GRADIUS SYSTEM - O lançamento do ano, um novo universo para seu MSH.

Em disco Cr\$ 6.200,00 !

SCREEN ANIMATOR - O melhor programa para aberturas de vídeo-cassete, entradas de programas e vinhetas em geral. Qualidade Youngsoft

Em disco Cr\$ 3.000,00 !  
- PEFIRA O ORIGINAL! -

# TURBO FORMAT

## DRIVE A

## DRIVE B

- 1 ABANDONAR O PROGRAMA
- 2 RESETAR O MICRO-COMPUTADOR
- 3 2 FACES 40 TRILHAS (NORMAL)
- 4 2 FACES 40 TRILHAS (RAPIDO)

NEMESIS INFORMATICA LTDA

CONHEÇA A NOSSA LINHA COMPLETA DE JOGOS E APLICATIVOS!

# Dynamic Publisher

## 1.88/1.81

### Introdução

Este é um poderoso software para editoração eletrônica ou desktop publishing.

Com ele pode-se juntar gráficos, texto e muito mais com recursos de arte-final.

### Os Menus de Opções

**E**ste software possui grande quantidade de menus que serão explicados um a um.

As teclas de controle do editor de textos e do redefinidor de caracteres serão explicadas no final.

O cursor e as barras de escolha dos menus podem ser movimentados por:

- Teclado/joystick - podem ser usados separadamente ou de forma simultânea. Use as setas cursoras com (ESPAÇO) no teclado e bastão com botão inferior no joystick.

- Mouse - carregar o programa com o mouse conectado. Os movimentos do mouse com botão esquerdo (trigger) movem o cursor.

- Mouse como joystick - carregar programa com mouse conectado e botão esquerdo pressionado; funcionará como joystick, sendo o botão esquerdo o botão inferior do joystick.

Dessa forma, o mouse funciona simultaneamente com o teclado, mas a velocidade cai consideravelmente.

- Mouse como TOUCH PAD - carregar o programa com mouse conectado e botão direito pressionado. O botão esquerdo funciona como trigger e o botão direito simula a retirada do TOUCH PAD. O cursor deve ser movimentado com as setas cursoras.

### Menu Principal

Este menu dá acesso aos outros.

OPCIÓN	DIBUJO	TEXTO-+
1	2	3
SISTEMA	SCROLL	
4	5	

- 1 - Acessa o menu complementar em relação às opções principais (MENU 1)
- 2 - Acessa o menu de opções gerais (MENU 18).
- 3 - Acessa o menu do editor de textos (MENU 19).
- 4 - Acessa o menu de ajustes do programa (MENU 24).
- 5 - Faz "rolagem" vertical na tela.

SAO F. P. NETO

# OMEGA ADVANCED SYSTEMS .

## MSX & APPLE CLUB

### ALGO MAIS QUE UMA SIMPLES SOFTHOUSE...

- OS ÚLTIMOS LANÇAMENTOS DOS  
EUA E JAPÃO
- OS MELHORES PREÇOS

- ENTREGA ULTRARÁPIDA (SEDEX)
- GARANTIA DE 2 ANOS SOBRE  
SOFTS.

### NÃO PERCA TEMPO

PEÇA CATÁLOGO GRATUITO PELO TEL. (011) 522-2613 OU CAIXA POSTAL 55139  
CEP 04799 - SÃO PAULO - SP

# YELLOW INFORMÁTICA

## PC XT & AT

- 640 K DE MEMÓRIA
- 2 DRIVES 5 1/4
- OU 1 DRIVE COM WINCHESTER
- 2 SAIDAS PARALELAS
- 1 SERIAL
- MONITOR MONOCROMÁTICO OU COLORIDO CGA/VGA
- 18 MESES DE GARANTIA

## MSX

1 E 2

- MAQUINAS NOVAS E USADAS
- DRIVES 5 1/4 E 3 1/2
- TRANSFORMAÇÃO 2.0
- IMPRESSORAS
- CAPAS
- OUTROS PRODUTOS
- CONSULTE-NOS

## DESENVOLVIMENTO DE SISTEMAS



SOLICITE CATÁLOGO

DE JOGOS E

APLICATIVOS

PARA PC OU MSX

**MANUTENÇÃO**  
A YELLOW INFORMÁTICA CONserta  
SEU MICRO OU PERIFÉRICO  
COM O MENOR CUSTO PARA VOCE.

Desenvolvemos qualquer tipo de sistemas atendendo à sua necessidade

OS MELHORES PROGRAMAS ORIGINAIS COM MANUAL

CAIXA POSTAL 14327 - CEP 02199 - S. PAULO - SP

TELEFONE: (011)954-6005

**MENU 1**

- 1 COLLOR DE TINTA -
- 2 MODU DE RELLEVO -
- 3 FIJAR -
- 4 GRÁFICOS -
- 5 TOTAL -
- 6 SELLO -
- 7 TIPO -
- 8 TABLERO -
- 9 MANDO -
- 10 IMPRIMIR -
- 11 VER MONTAJE
- 12 VER COLUMNAS

- 1- ACESSA O MENU 2
- 2- ACESSA O MENU 3
- 3- ACESSA O MENU 4
- 4- ACESSA O MENU 5
- 5- ACESSA O MENU 6
- 6- ACESSA O MENU 7
- 7- ACESSA O MENU 14
- 8- ACESSA O MENU 15
- 9- ACESSA O MENU 16
- 10- ACESSA O MENU 17
- 11- EXIBE EM VÍDEO, MONTAGEM DE COMO SERÁ IMPRESSO (+- 1 MIN.)
- 12- MOSTRA NO VÍDEO COMO AS COLUNAS DE TEXTO SERÃO ARRUMADAS NA IMPRESSORA, COM AS OPÇÕES:

**STOP** Volta à página editada.  
**DIBUJO** Acessa as opções abaixo:

**LINEA RECTA**  
**CREAR COLUMNA**  
**MOVER COLUMNA**  
**CAMBIAR COLUMNA**

O MENU 1 é o menu que complementa as opções DIBUJO

TEXTO - Acessa o MENU 21.

**MENU 2**

Neste menu é selecionada a cor da tinta.

- |            |  |
|------------|--|
| 1 NEGR     | 1- O desenho será em tinta preta.  |
| 2 BLANC    | 2- O desenho será em tinta branca.   |
| 3 VARIABLE | 3- Se passado sobre desenho já feito apaga este; caso contrário desenha normalmente. |

**MENU 3**

(Menu de pintura)

- |                   |
|-------------------|
| 1 SIN LLENAR      |
| 2 LLENAR DE TINTA |
| 3 LLENAR DE SELLO |
| 4 BORDE           |

- 1 - Faz com que elipses, retângulos e polígonos não sejam pintados (preenchidos).
- 2 - as figuras mencionadas acima e as criadas e escolhidas pelo usuário serão pintadas.
- 3 - Estas figuras serão preenchidas com o selo STANDARD (mesmo as do usuário).
- 4 - Será colocada uma borda no desenho após a pintura.

**MENU 4**

Este menu trata das opções de fixação

- |         |   |
|---------|---|
| 1 SIN   | 1 - Os desenhos feitos não serão fixados. |
| 2 NEGR  | 2 - Fixa em preto os desenhos feitos.     |
| 3 BLANC | 3 - Fixa em branco os desenhos feitos.    |

**MENU 5**

Este menu faz o ajuste dos gráficos.

- |                         |     |
|-------------------------|-----|
| 1 - FRECUENCIA PUNTOS - |     |
| 2 - NÚMERO DE PUNTOS    | 006 |
| 3 - UNIDADES VERTICAL:  | 008 |
| 4 - VALOR DE UNIDAD:    | 010 |
| 5 - GRÁFICOS LINEARES   |     |
| 6 - HISTOGRAMA 2D       |     |
| 7 - HISTOGRAMA 3D       |     |

- 1 - Permite a alteração do valor de cada dado para o gráfico (0 a 65535).
- 2 - Altera o número de dados a serem comparados (0 a 16).
- 3 - Altera a quantidade de segmentos gráficos na vertical (0 a 255).
- 4 - Valor pelo qual serão divididos os gráficos (escala (0 a 255)).
- 5 - Seleciona gráficos lineares.
- 6 - Seleciona gráficos de barra simples.
- 7 - Seleciona gráficos de barras simulando 3D. As opções 5, 6 e 7 só serão vistas com DIBUJO em GRÁFICOS.

**MENU 6**

Este Menu trata e páginas já prontas.

- |            |
|------------|
| 1 CARGAR - |
| 2 SALVAR - |
| 3 BORRAR - |

- 1 - Carrega páginas gráficas.
  - 2 - Grava páginas gráficas.
  - 3 - Apaga no disco páginas gráficas.
- Extensão - .PCT já vem com uma página.

**MENU 7**

- 1 - Digitil -
- 2 - Cargar -
- 3 - Salvar -
- 4 - Dimension -
- 5 - Espejo -
- 6 - Girar -
- 7 - Negativ
- 8 - Standard

- 1 - Acessa o MENU 8.
- 2 - Carrega selo (extensão . STP).
- 3 - Grava selo (extensão . STP).
- 4 - Acessa o MENU 11.
- 5 - Acessa o MENU 12.
- 6 - Acessa o MENU 13.
- 7 - Cria um negativo do selo, invertendo suas cores.
- 8 - Permite escolher um dentre os 45 selos STANDARDS

Este menu possui as opções de selos.

**MENU 8**

Este menu possui as opções para selo no formato digital.

- 1 CARGAR -
- 2 CONTRASTE -
- 3 LUMINOSID -

- 1 - Carrega selo digital (extensão .PIC).
- 2 - Acessa o MENU 9.
- 3 - Acessa o MENU 10.

**MENU 9**

Este menu controla o contraste dos selos digitais.

- 1 FLOJO
- 2 NORMAL
- 3 ALTO
- 4 MAXIMO

- 1 - Põe o contraste do selo no fraco.
- 2 - Põe o contraste do selo em normal.
- 3 - Põe o contraste do selo em alto.
- 4 - Põe o contraste do selo no máximo.

**MENU 10**

Seleciona o brilho do selo digital.

- 1 SOMBRA
- 2 NORMAL
- 3 CLARO

- 1 - Brilho no mínimo (escuro).
- 2 - Brilho normal.
- 3 - Brilho no máximo (claro).

**MENU 11**

Este menu modifica o tamanho de um selo

- 1 ANCHURA / 2
- 2 ALTURA / 2
- 3 / 2
- 4 ANCHURA X 2
- 5 ALTURA X 2
- 6 X 2

- 1 - Reduz a largura do selo à metade.
- 2 - Reduz a altura do selo à metade.
- 3 - Reduz largura e altura do selo à metade.
- 4 - Amplia a largura do selo ao dobro.
- 5 - Amplia a altura do selo ao dobro.
- 6 - amplia a largura e a altura ao dobro.

**MENU 12**

Trata do espelhamento dos selos.

- 1 IZDA /DCHA
- 2 ARRIB/BAJO

- 1 - Espelha o selo da esquerda para a direita.
- 2 - Espelha o selo do topo para a base.

**MENU 13**

Este menu contém as opções de rotação de selo.

- 1 + 90
- 2 -90
- 3 100

- 1 - Rotaciona o selo em 90 à direita.
- 2 - Rotaciona o selo em 90 à esquerda.
- 3 - Rotaciona o selo em 100

**MENU 14**

Contém as opções de alfabeto.

- 1 CARGAR -
- 2 SALVAR -
- 3 EDIT
- 4 VER
- 5 IDEM ANCHURA

- 1 - Carrega um banco de caracteres (extensão .FNT).
- 2 - Grava um banco de caracteres (extensão .FNT).
- 3 - Acessa o redefinidor de caracteres.
- 4 - Mostra o banco de caracteres atual.
- 5 - Não foi encontrada função aparente.

**MENU 15**

Seleciona colunas X linhas do quadriculado.

- 1 COLUNAS: 005
- 2 LINEAS: 003



- 1 - Altera o nº de colunas do quadriculado (0 a 255).
- 2 - Altera o nº de linhas do quadriculado (0 a 255).

### MENU 16

Este menu controla as opções de mando.

- 1 ALTO IZDA
- 2 ALTO DECHA
- 3 BAJO IZDA
- 4 BAJO DCHA

As opções deste menu não tiveram função aparente.

### MENU 17

Estas são as opções de impressão.

- 1 ANCHURA 001
- 2 ALTURA 001
- 3 NÚMERO 001
- 4 TUMBADO
- 5 DOBLE PASADA
- 6 MARGEN IZDO: 00000
- 7 TOTAL
- 8 SELLO
- 9 COLUMNNA

- 1 - Ajusta largura da impressão (fator de multiplicação na horizontal - 1 a 40).
- 2 - Ajusta altura da impressão (fator de multiplicação na vertical - 1 a 40).
- 3 - Número de cópias desejadas (0 a 255).
- 4 - Imprime com rotação de 90 na folha.
- 5 - Passa a cabeça de impressão duas vezes por cada linha, fazendo com que saia mais escuro.
- 6 - Fixa a margem esquerda da impressão (0 a 65535).
- 7 - Imprime toda a página gráfica ( 3 1/2 páginas de vídeo - 1 página de impressão).
- 8 - Imprime somente os selos.
- 9 - Imprime somente as colunas de texto.

### MENU 18

Este é o meu de opções gráficas gerais.

- |                   |                      |
|-------------------|----------------------|
| 1 - PUNTOS        | 10- GRÁFICOS         |
| 2 - LINEA RECTA   | 11- LUPA             |
| 3 - LINEAS RECTAS | 12- SELLO            |
| 4 - ABANICO       | 13- COPIAR PARTES    |
| 5 - RECTANGUL     | 14- CREAR SELLO      |
| 6 - RELLENAR      | 15- CREAR COLUMNNA   |
| 7 - ELLIPSE       | 16- MOVER COLUMNNA   |
| 8 - POLIGONO      | 17- CAMBIAR COLUMNNA |
| 9 - TABLERO       |                      |

Todas as opções de desenho possuem "linha elástica".

- 1 - Desenho é mão livre, ponto por ponto.
- 2 - Faz linha reta após marcar início e fim.

- 3 - Faz linhas retas, ou seja, o fim de uma é o começo de outra. Para sair levar o cursor até o MENU PRINCIPAL.

- 4 - Desenha raios do centro (marcado previamente) até a extremidade marcada. Idem para sair.
- 5 - Faz quadrados/retângulos. Marcar dois vértices opostos.
- 6 - Pinta com tinta (opção 2 - MENU 3) ou selo (opção 3-MENU 3) o interior de regiões delimitadas.
- 7 - Faz elipse/círculo no interior do quadrado/retângulo marcado.
- 8 - Desenha polígono (figura obrigatoriamente fechada). O último lado é feito automaticamente pelo programa. O mínimo aceito é de 3 lados (triângulo).
- 9 - Faz quadriculado na região marcada.
- 10 - Põe o gráfico selecionado no MENU 5 na região marcada.
- 11 - Amplia região de 22 X 20 pontos, permitindo apagar/desenhar/modificar. Se começar desenhando e a tecla (ESPAÇO) se mantiver pressionada, sempre desenhará. O mesmo acontece com o pagamento.
- 12 - Fixa num local o selo previamente selecionado.
- 13 - Copia partes da página. Marcar vértices inicial e final com (ESPAÇO). Levam para onde será copiado e teclar (ESPAÇO).
- 14 - Muda manualmente o tamanho do selo, de acordo com o tamanho do quadrado/retângulo.
- 15 - Cria coluna de texto na página montada (para onde será transferido o texto do editor).
- 16 - Muda uma coluna de texto previamente criada de posição.
- 17 - Altera o tamanho de uma coluna de texto após criada.

### MENU 19

Este menu possui opções gerais do editor de textos.

- 1 PROCESSADOR DE TEXTOS -
- 2 COLUMNAS -
- 3 VER COLUMNAS -
- 4 INTERLINEA 013
- 5 ORLA - COLUMNNA
- 6 TEXTO- COLUMNNA -
- 7 CURSOR - FIN

- 1 - Acessa o MENU 20
- 2 - Acessa o MENU 21
- 3 - Acessa o MENU 22
- 4 - Código de fim de linha (0 a 255).
- 5 - Não possui função aparente.
- 6 - Acessa o MENU 23.
- 7 - Leva o cursor ao fim do texto, mas apenas logicamente, ou seja, se tentar repassar o texto para a coluna, não será aceito.

### MENU 20

Apresenta operações com os textos.

- 1 EDIT
- 2 CARGAR -
- 3 INTERCALAR -
- 4 CARGAR WORD-PRO -
- 5 SALVAR ASCII -
- 6 SALVAR DOCUMENT -
- 7 BORRAR

- 1 - Acessa o EDITOR DE TEXTOS (ver funções no final das instruções).
- 2 - Carrega textos gravados em formato ASCII (extensão .TXT).
- 3 - Acrescenta ao final do texto já existente o que for carregado (extensão .TXT).
- 4 - Carrega texto em formato documento/WORDSTAR (extensão .DOC).
- 5 - Grava texto em formato ASCII (extensão .TXT).
- 6 - Grava texto em formato documento/WORDSTAR (extensão .DOC).
- 7 - Apaga todo o texto que estiver na memória.

### MENU 21

Este menu controla as colunas de texto.

- 1 NÚMERO: 000
- 2 ACTUALES: 000
- 3 QUIT
- 4 -
- 5 +
- 6 [ ABC ]
- 7 [ ABC ]
- 8 [ ABC ]
- 9 [ A B C ]

- 1 - Indica o número de colunas de texto já existentes.
- 2 - Indica o número da coluna atual de texto (a que pode ser alterada).
- 3 - Apaga a coluna indicada com atual.
- 4 - Diminui de 1 em 1 o número da coluna atual.
- 5 - Aumenta de 1 em 1 o número da coluna atual.
- 6 - Alinha o texto à esquerda na coluna de texto.
- 7 - Coloca o texto com as letras separadas se possível, para alinhar à esquerda e à direita. Este recurso pode ser utilizado para a confecção de revistas e jornais.

### MENU 22

Este é o menu que seleciona colunas(s) para visualização.

- 1 ACTUALES
- 2 TODAS

- 1 - Mostra a coluna de textos indicada como atual.
- 2 - Mostra todas as colunas de textos.

### MENU 23

Este menu controla o envio do texto contido no editor para a coluna de textos.

- 1 -
- 2 PRIMEIRA 001
- 3 ÚLTIMA 016

- 1 - Transfere o texto para a(s) coluna(s) indicada(s).
- 2 - Indica e altera o nº da 1ª coluna a receber o texto (0 a 255).
- 3 - Indica e altera o nº a última coluna a receber o texto (0 a 255).

### MENU 24

Este é o menu de ajuste do software ao "ambiente do trabalho".

- 1 COORDENADAS
- 2 TRAMA
- 3 COLUNAS
- 4 HORA/FECHA -
- 5 REGULAR -
- 6 INFO -

- 1 - Liga/desliga marcação de coordenadas no canto superior direito (colunas - 0 a 511; linhas - 0 até o máx. do SCROLL).
- 2 - Se ligado, na LUPA pulará de quadro em quadro e nos MENUS, de opção em opção, não move ponto a ponto.
- 3 - Se ligado, exibe o contorno das colunas de texto no vídeo.
- 4 - Acessa o MENU 25
- 5 - Acessa o MENU 26
- 6 - Mostra os direitos autorais (identificação do software).

### MENU 25

Trata na hora e da data atuais.

- 1 QUE HORA ES?
- 2 FIJAR LA HORA
- 3 FIJAR LA FECHA

- 1 - Enquanto (ESPAÇO) estiver pressionado, mostrará a hora (HH:MM:SS) e a data (DD-MM-AA).
- 2 - Muda a hora atual (HH:MM:SS).
- 3 - Muda a data atual (DD-MM-AA) =

### MENU 26

Estas opções regulam impressoras e vídeo.

- 1 CARGAR -
- 2 SALVAR -
- 3 IMPRIMIR -
- 4 MOVER
- 5 COLOR -

- 1 - Carrega um programa de ajuste de vídeo e impressora (extensão .SYS). Já vem com um.
- 2 - Grava os ajustes feitos (extensão .SYS).
- 3 - Acessa o MENU 27
- 4 - Enquanto (ESPAÇO) estiver pressionado, pode-se usar as setas para regular a posição do quadro de imagem;
- 5 - Acessa o MENU 28.

**MENU 27**

Opções de ajuste para a impressora.

- 1 COMIENZO IMPRESION: 27, 51, 24
- 2 COMIENZO LINEA: 27, 42, 1, 0, 3
- 3 FIN DE LINEA: 13
- 4 LINEA SIGUIENTE: 10
- 5 FIN DE IMPRESION:
- 6 CODE EXCEPCIONAL 001
- 7 SUBSTITUIR POR: 1
- 8 IMPRESION LASER:
- 9 7 BITS PARALLELA
- 10 8 BITS PARALLELA
- 11 INVERTIR EL ORDEN
- 12 ANCHURA MAXIMA: 00760

- 1 - Códigos enviados à impressora no começo da impressão. Mudar para 27,65,8 na GRAFIX MTA. (ESC) (A) 8 - 8 pontos na vertical.
- 2 - Códigos enviados à impressora no começo de cada linha. Mudar para 27, 75, 224, 1 na GRAFIX MTA. (ESC) (K) 224 1 - linha de 480 pontos (máx. da GRAFIX MTA).
- 3 - Código de retorno de carro após uma linha impressa (CR - Carriage Return).
- 4 - Código de fim de linha impressa (LF - Line Feed).
- 5 - Código de fim de impressão (não necessário p/MTA).
- 6 - Código que se encontrado deve ser substituído.
- 7 - Código que substituirá o especial.
- 8 - Seleciona impressora a laser.
- 9 - Seleciona impressora paralela de 7 BITS.
- 10 - Seleciona impressora paralela de 8 BITS.
- 11 - Inverte a ordem de envio dos bytes à impressora (precisa estar acionado na MTA).
- 12 - n° máximo de pontos por linhas para a impressora. Mudar pra 480 na ORAFIX MTA.

**MENU 28**

Menu de controle de cores.

- 1 PAPEL (BLANCO) - 4 COLOR 4 -
- 2 TINTA (NEGR) - 5 STANDARD
- 3 COLOR 3 -

- 1 - Muda a cor de fundo (papel), acessando o MENU 29.
- 2 - Muda a cor de frente (tinta), acessando o MENU 29.
- 3 - Muda a 3ª cor (cor de fundo dos menus), acessando o MENU 29.
- 4 - Muda a 4ª cor (cor da borda dos menus e inverso), acessando o MENU 29. Para a TV a cores está opção deve estar com tudo no máximo (branco - melhor combinação).
- 5 - Volta às cores de quando o programa é executado.

**MENU 29**

Este menu altera as cores do vídeo.

- |        |        |
|--------|--------|
| 1 ROJO | 4      |
| 2      | 5 AZUL |
| 3 VERD | 6      |

- 1 - Aumenta de 1 em 1 a intensidade do vermelho.
- 2 - Diminui de 1 em 1 a intensidade do vermelho.
- 3 - Aumenta de 1 em 1 a intensidade do verde.
- 4 - Diminui de 1 em 1 a intensidade do verde.
- 5 - Aumenta de 1 em 1 a intensidade do azul.
- 6 - Diminui de 1 em 1 a intensidade do azul.

**MENU GERAL DE LEITURA/GRAVAÇÃO**

Serve para todas as opções que envolvam leitura/gravação.

A:	.EXT	A:	B:
(operação)			
BORRAR -			
SÍLIO LIBRE: 00056			
(nomeprograma) (hora) (data)			

- operação: CARGAR ou SALVAR.

Se o cursor for colocado após o 1º A: e for teclado (ESPAÇO) pode-se escrever o nome do programa a ser carregado ou gravado. O mesmo em EXT, poderá mudar a extensão. O segundo A: e o B: mudam o drive atual.

BORRAR apaga o disco o programa selecionado após confirmação.

SÍLIO LIBRE é o espaço para gravação no disco. Serão mostrados 6 nomes de cada vez e as setas desenhadas, "rolam" 5 nomes para trás (cima) ou para frente (baixo).

Se a barra for usada para selecionar um nome com (ESPAÇO), este aparecerá como nome para carregar ou gravar.

Se escolhida a (operação) esta será efetivada, a não ser programa não achado ou gravação com disco protegido, gerando "IMPOSIBLE SALVAR".

**EDITOR DE TEXTOS (FUNÇÕES)**

- (CONTROL) (B) - Caracteres em BOLD (negrito).
- (CONTROL) (U) - Caracteres em UNDERLINED (sublinhado).
- (CONTROL) (D) - Caracteres em DOLBY (dupla largura).
- (SHIFT) (UP) - Caracteres em SOBRESOFT (sobrescrito).
- Indicação com +.
- (SHIFT) (DN) - Caracteres em SUBSCRIPT (subscrito)
- Indicação como -

Estes formatos podem ser combinados de todas as formas possíveis até 4 ao mesmo tempo. Possuem indicações no topo do vídeo e possibilitam 26 combinações diferentes.

(INSERT) - Liga/desliga inserção (indicação INS no topo indica ligado).

O n° após INS é o n° da linha e SÍLIO LIBRE, a memória livre em bytes (quantidade de caracteres suportados).



# SOS GAME


AUTOR: ANDRÉ E MARCOS

## The Munsters

**S**eu objetivo, neste jogo, é conseguir reunir os objetos necessários para dar vida a Frankenstein, ir até ele e fazê-lo viver. Abaixo, segue roteiro de como você deve se movimentar pelo mapa, para coseguir seu intento.

- Vá até a sala D2 e pegue o livro
- Vá até a sala C2 (entre pela esquerda) e pegue a chave
- Vá até a sala D1. Fique parado no centro da tela, matando os inimigos, até que seu SPELL (garrafa do lado direito, em cima) atinja o máximo. Desça para a sala D2 e mate o fantasma que lá está.

- Vá até a sala E2 e pegue a cruz.
- Vá até a sala A2. Assim que entrar, atire nos três fantasmas rapidamente (Antes de matá-los, encha novamente seu SPELL).
- Pegue a Fórmula.
- Vá até a sala C2 e mate o fantasma.
- Desça até a sala C3 (antes, encha o SPELL) e mate os três fantasmas.
- Pegue a bola.
- Vá até D3 e pegue o órgão.
- Encha o SPELL. Mate a Múmia.
- Vá até a sala H2. Pegue o parafuso. Agora, muito cuidado. Quando você estiver voltando para a casa, nas telas G2, F2 e E2 aparecerão três múmias (em cada uma delas). Cada múmia precisa de três tiros para morrer. Entre em cada uma das telas, sem se deslocar muito para a direita. Cada vez que você acertar uma delas, ele afundará no chão, para ressurgir depois. Procure não errar os tiros, pois, se elas encostarem em você ou seu SPELL acabar, o jogo termina.
- Vá até a sala onde está Frank e encoste nele.



Tome cuidado quando for andar pelo segundo andar, pois a múmia anda o tempo todo de um lado para o outro.

Existe um fantasma em forma de mulher que, ao encostar em você, lhe rouba todo o SPELL. Cuidado com ele.



**CURITIBA  
SOFTWARE**

## AMIGA 500 - MANUAL EM PORTUGUÊS

— Lançamento para quem pretende possuir ou conhecer o AMIGA, ou já tem um. Conheça esta fabulosa máquina, saiba quais são e como usar os seus recursos. Um trabalho caprichado e detalhado, de acabamento simples, porém claro e objetivo. VALE A PENAL!

— Cr\$ 2.500,00, - envie cheque nominal. Preço válido até 31/01/91 - após, 25 BTN.

ORLANDO WLODKOVSKI - CX. POSTAL 8.187 - 80021 - CURITIBA PR

**PROMOÇÃO: P/ PEDIDOS RECEBIDOS ATÉ 05/01/91, GRÁTIS UM DISQUETE MSX, COM 100 DICAS DE JOGOS, PRONTAS P/ UTILIZAR!**

# GAME CLUB\*

\* VÁLIDO PARA TODO O BRASIL.



MISC-MSX International Service Club se associou à Dimensão Vídeo. Dessa união está surgindo um serviço incrível para os seus sócios: o Game Club. Funcionando do mesmo modo que os já consagrados Vídeo Clubes, você pode levar pra casa quantos cartuchos quiser, pagando apenas uma taxa mensal.



E tem mais, quem já é sócio da Dimensão ou do MISC não precisa pagar a taxa de inscrição. São games quantíssimos, com os últimos títulos da Sega, Nintendo, Master, Phantom e outros, sempre com novidades do Japão e Estados Unidos. O pessoal que ainda curte Atari, Odyssey ou Intellivision também não fica de lado; o Game Club tem ótimos jogos para esses equipamentos.



Entre logo para o Game Club, o jeito mais louco de curtir novas emoções.

R. Xavier de Toledo, 210 - cj. 23 - Centro  
Tels.: 36.3226 - 34.8391 - 37.1650



Conheça também os outros endereços da Dimensão Vídeo:

Loja 1: R. Santa Virgínia, 107 - Tatuapé - Tels.: 217.7161 - 296.4928  
Loja 2: R. Afonso Celso, 771 - V. Mariana - Tels.: 884.8151 - 884.8152

# The Munsters

H

G

F

E

D

C

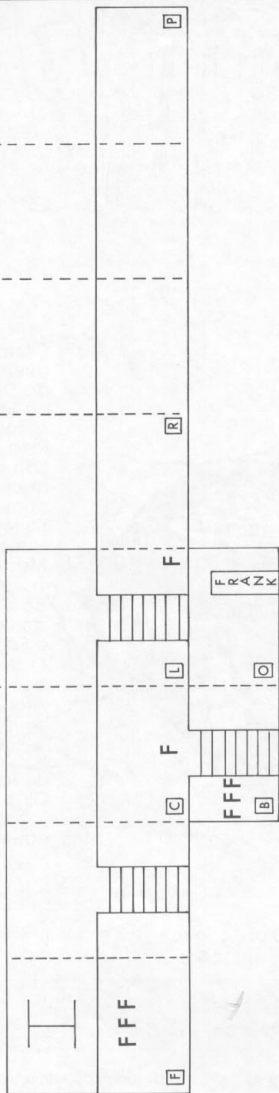
B

A

1

2

3



F FÓRMULA

C CHAVE

L LIVRO

R CRUZ

P PARAFUSO

B BOLA

O ORGÃO

F - FANTASMAS

F  
R  
A  
N  
K

FRANKENSTEIN


INÍCIO

I  
|  
I



# VEJA

AS FORTES RAZÕES PELAS QUAIS  
OS ANUNCIANTES DO **BRINFO**  
ANUNCIAM NO **BRINFO**



- É o único jornal dedicado exclusivamente a informática
- É a maneira mais fácil e eficaz de realizar seu negócio
- É onde você pode ficar por dentro do que acontece no mercado
- É onde você pode comprar
- É onde você pode consultar preços
- É onde tem artigos sobre todas as linhas existentes
- É onde tem dicas
- É onde tem lançamentos
- É onde tem novidades
- É onde os anúncios têm o menor preço
- É onde você tem : **RETORNO** **CERTO**

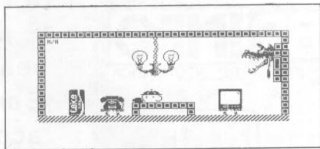

## Camelot Warriors

Apesar de antigo, este é um jogo que vale a pena ser terminado, devido aos seus belos gráficos e seu final surpreendente.

### O JOGO

Você controla um cavaleiro da idade média, passando por diversos perigos, para terminar o jogo.

Siga o roteiro abaixo. Os objetos e personagens citados estão impressos em um quadro à parte, para facilitar seu reconhecimento.



**NAS  
BANCAS**

**BRINFO**

O JORNAL DE INFORMÁTICA

- O ÚNICO JORNAL DEDICADO EXCLUSIVAMENTE À INFORMÁTICA
- A MANEIRA MAIS FÁCIL E EFICAZ DE REALIZAR SEU NEGÓCIO
- FIQUE POR DENTRO DO QUE ACONTECE NO MERCADO, ALÉM DE PODER COMPRAR E CONSULTAR PREÇOS
- ARTIGOS SOBRE TODAS AS LINHAS EXISTENTES
- DICAS • LANÇAMENTOS • NOVIDADES

**ÁGUA**  
INFORMÁTICA

AV. N.S. DE COPACABANA, 861 GRUPO 609  
COPACABANA 22040 - RIO DE JANEIRO - RJ

PABX:(021) 235-3541  
FAX:(021) 235-3541



**NÃO ESQUENTE  
A CABEÇA!**

# PROGRAMAR BEM NO MSX AGORA É MUITO MAIS FÁCIL.

**Chegou BASIX, uma nova filosofia em linguagem de programação.**

Sabe aquele programa que você sempre quis fazer, mas não tinha condições, pois precisava de rotinas em linguagem de máquina, tão complicadas que só um analista de sistemas poderia conceber? Pois é, agora a Discovery põe à sua disposição o BASIX, um utilitário desenvolvido por uma completa equipe de programadores, liderada por Márcio Machado de Moura (cuja competência você já conhece por seus artigos na CPU), que lhe possibilitará confeccionar programas verdadeiramente comerciais.

O BASIX foi escrito de forma a manter as mesmas características do MSX Basic, porém acrescentando poderosos comandos para você usar com a maior facilidade. Estes novos comandos permitem a criação de qualquer programa que exija efeitos gráficos, sonoros ou outro recurso que um bom soft deva ter, inclusive jogos.

Com o BASIX, você poderá criar janelas de qualquer tamanho, rotacionar telas, criar menus "bull-down", guardar dados na memória (inclusive Megaram) com extrema rapidez, e muitos outros comandos que farão você se lembrar que Basic se escreve com X.

#### **EQUIPE DE PROGRAMADORES:**

— **ANALISTA:** MARCIO MACHADO DE MOURA

— **PROGRAMAÇÃO:** MARCIO MACHADO DE MOURA, ANDERSON BARROS TORRES, JOUBERT VIEIRA VASCONCELOS E EMERSON RANGEL BRAGA

Disponível em 5 1/4 e 3 1/2. Preço: 80 BTN's

Para fazer seu pedido, envie cheque nominal ou vale postal (Ag. 1 de Março), ã:



DISCOVERY INFORMÁTICA  
RUA DA QUITANDA 19 SALA 404  
CENTRO - RIO DE JANEIRO - RJ  
20001 - CAIXA POSTAL 3043 - TEL: (021) 232 2751

**OBS:** PARA PEDIDOS EM 3 1/2, ACRESCA 5 BTN'S.

**ATENÇÃO:** Só trabalhamos com softs originais. Não vendemos jogos.

**Peça catálogo, é grátis!**

#### **REVENDEDORES AUTORIZADOS:**

**RJ:** NEMESIS, TAKERU, DIGITAL BOYS CLUB


**SP:** PAULISOFT, ECTRÓN, GAME OF TIME, MICROSHOP

**RS:** DIGITAL LIVROS TÉCNICOS, PROLOGUS, A&A SOFTWARE

**PA:** AÇÃO IMAGIC

**BASIX: A MELHOR COMPANHIA PARA SUA CRIATIVIDADE.**





**RIOSOFT** *Informática Ltda.*  
SISTEMA MBX

## HARDWARE

- Micro Expert
- Drive DDX 5 1/4 e 3 1/2
- Impressora Lady 80
- Monitores
- Kit 2.0
- Mega-Ram c/Ramdisk
- Kit Turbo (aumenta clock p/5.7 mgh.)
- Modem - Interface
- Placa 80 colunas
- E muito mais.

## SOFTWARE

- Nemesis • XSW • Prática • Orionsoft
- Paulisoft • Cibertron • Softnew
- Engesoft • Aleph

**E mais, suprimentos em geral.**

Ligue Logo, Enviamos  
Para Todo o BRASIL Via Sedex

**TEL. (021) 264.3726**

**RIOSOFT INFORMÁTICA LTDA.**  
R. Condo de Bonfim, 346 lj. SS-107 - Tijuca  
Rio de Janeiro - RJ - 20520 Tel: (021)264-3726

**PULE  
DRAGÃO  
(FASE 1)**



**FASE 1**

- Vá até a LMPADA. Encoste nela.
- Vá até o MAGO. Pare ao lado do caldeirão. Você virará um sapo.
- Vá, no mesmo corredor, até o ponto marcado no quadro. Pule para a direita. Você cairá sobre a pedra. Vá para o meio da pedra e pula a planta, de forma que você caia entre ele e a abelha.
- Entre no rio.
- Não perca tempo. Vá para a esquerda e pule, antes que a ALGA comece a se mexer.
- Pegue a TELEVISÃO.
- Vá até o NETUNO e encoste nele.

**FASE 2**

- Vá para direita. Pegue a Coca-Cola.
- Vá até a tela do DRAGÃO. Agora, atenção. Vá até o lugar marcado no quadro e, quando a coruja estiver indo para a direita, mais ou menos

no meio da cerca, pule. Corra até a marcação na frente do DRAGÃO e coloque para baixo. Faça isso o mais rápido possível, caso contrário, morrerá queimado pelo DRAGÃO.

**FASE 3**

- Suba na mesa, à esquerda. Pulando para a direita, você cairá sobre a pilastra. Mate o FANTASMA e vá subindo, pulando nos degraus da parede da esquerda e nas pilastras e degraus da direita.
- Pegue o TELEFONE.
- PULE PARA O DEGRAU DA ESQUERDA. Se jogue.
- Vá até a mesa do segundo andar. PULE PARA A ESQUERDA. Então pule para a direita, com cuidado para não cair sobre o Tatu.
- Suba mais um andar e vá até o canto esquerdo. Suba, usando o degrau existente na parede da esquerda. Vá até o REI.

Quando você chegar ao REI, o jogo terminará, aparecendo a TELA-f-FINAL, publicada.

A única dica necessária é a seguinte: Nunca entre nas telas pulando, pois se você cair sobre algum inimigo, perderá todas as vidas.

Abaixo, um programa para deixá-lo com vidas infinitas:

10 BLOAD" "CAMELOTI";R:BLOAD"CAMELOT2"  
20 POKE &HC550,250 : POKE &HC7B7,250  
30 DEFUSR = PEEK (&HFCC0) X 256 + PEEK (&HFCBF) : A =USR (0)

# CASAINFO:

Uma empresa especializada, onde você encontra linha completa de suprimentos e serviços, lançamentos mais recentes, variedades e melhor preço.

**Suprimentos**

- formulários contínuos
- etiquetas auto-adesivas
- disquetes 5 1/4 e 3 1/2
- porta disquetes
- fitas para impressoras
- pastas para formulários
- etc.

**SOFTWARE  
PARA MSX**

- todos originais do fornecedor com garantia e manual.
- APLICATIVOS E JOGOS

**EQUIPAMENTOS E  
ACESSÓRIOS**

- Micros
- Drives
- Monitores
- Impressoras
- Estabilizadores
- Filtros de linha
- etc.

**ASSISTÊNCIA TÉCNICA  
EM GERAL PARA:**

- Micros
- Drives
- Monitores
- Impressoras
- ★ Fazemos contrato de manutenção



DUARTE  
INFORMÁTICA LTDA.  
TELS: 222-4869 E 231-1592  
Av. Gomes Freire, 196/11º  
Centro - RJ



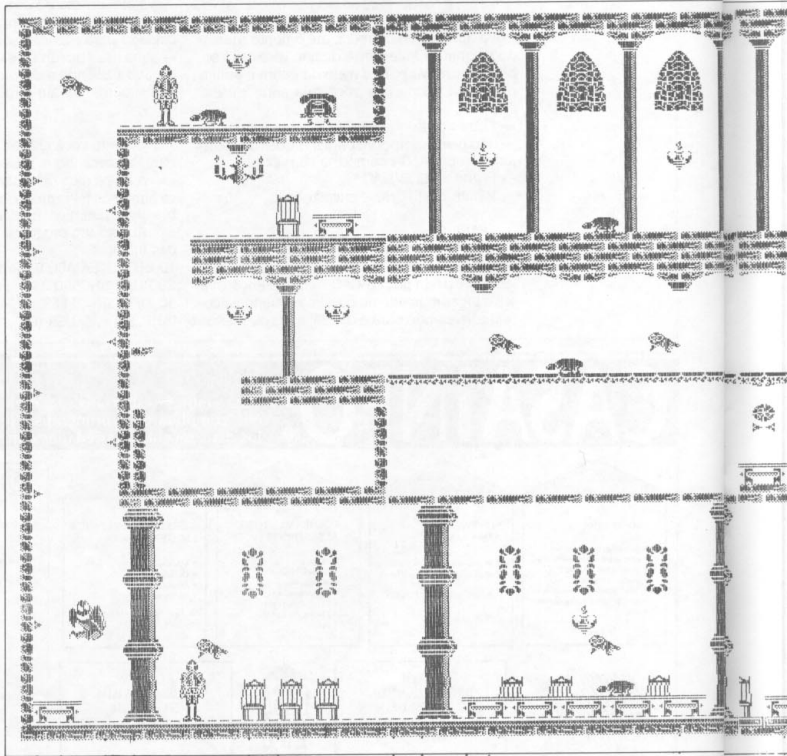
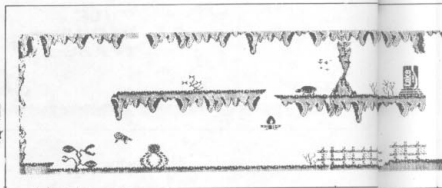
A CASA DA  
INFORMÁTICA LTDA.  
TEL: 521-2844  
Rua Visconde de Pirajá, 281  
Loja 203 - Ipanema - RJ

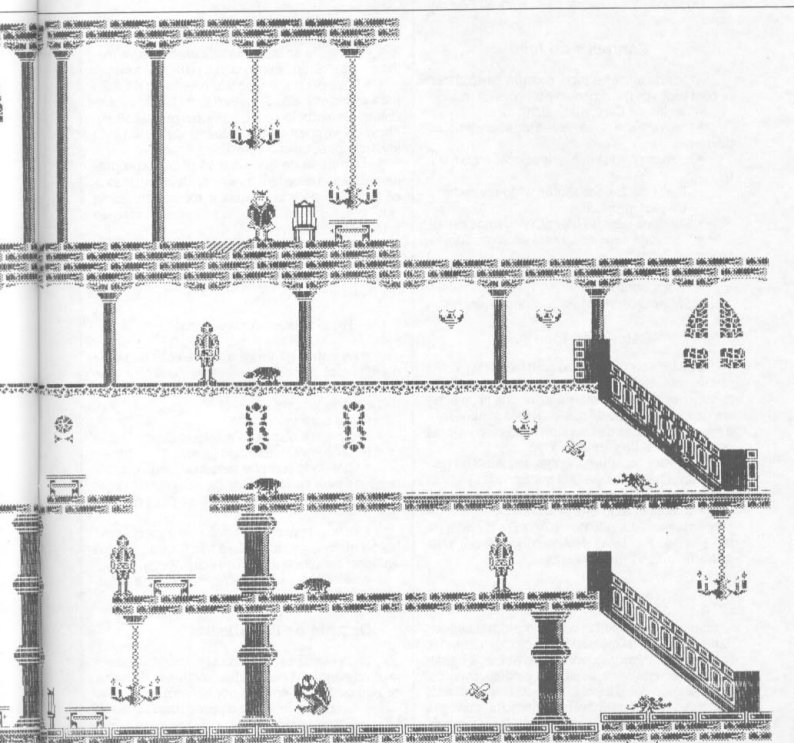


Expert Plus  
Expert DDPlus  
Joystick  
Phantom System  
Pistola Laser Gun  
Meu Primeiro Gradiente  
Cartucho de Jogos  
Cartão 80 Colunas  
Fitas de Audio  
e Video



Colaboraram para o término deste jogo, Eduardo Barbosa da Silva e Luciano Barbosa da Silva.





FOM



**A**lgum tempo atrás, longe do espaço, existiu uma "Fantasy Zone" (Zona da Fantasia), onde um corajoso herói chamado Opa-Opa (o jogador) lutou numa valente causa para salvar a "Fantasy Zone" de seus inimigos.

No ano espacial de b216, o sistema monetário interplanetário entrou em colapso, causando pânico em todos os planetas.

De acordo com uma pesquisa oficial feita pelo Grêmio Espacial, alguém está comandando as forças do planeta menor, usando-as para roubar as riquezas dos outros planetas, e com os fundos, pretende construir uma imensa fortaleza na "Fantasy Zone". Para por um fim nesses ambiciosos planos, Opa-Opa prontamente parte para a "Fantasy Zone".

### Controles do Jogo

Antes de iniciar o jogo, procure familiarizar-se com todos os movimentos e funções do teclado.

- Teclas de Cursor (Joystick):
  - movimentação Opa-Opa em oito direções diferentes.
  - movimentação o símbolo de seleção através da tela.
- Barra de Espaço (Botão 1 do Joystick):
  - Dispara projéteis.
  - Seleciona itens da Loja de Acessórios (Shop).
  - Seleciona itens do quadro de Peças Sobressalentes (Parts).
- Tecla Graph (Botão 2 do Joystick):
  - Lança bombas.
  - Sai do quadro de Peças Sobressalentes.

### Regras do Jogo

Opa-Opa começa o jogo com três vidas. Estas são representadas por duas naves, no canto direito superior da tela, e mais a nave que já se acha em ação. Lembre-se de que as naves simbolizam o estado das vidas de Opa-Opa e indicam as suas possibilidades de ganhar o jogo.

• Se você tocar um inimigo, resultará na perda de uma nave. Se Opa-Opa perder todas as suas três naves, o jogo acaba.

• Mas, nem tudo está perdido. É possível comprar uma nave, quando necessário. Essas naves estão a venda nas Lojas de Acessórios (Shop), daí quais falaremos mais adiante.

### O jogo

Se contasse apenas com sua própria capacidade física, Opa-Opa seria incapaz de defender Fantasy Zone. Por isso, você deve juntar, à habilidade dele, uma série de armas e equipamentos. E, lembrando que o inimigo se torna cada vez mais poderoso, é aconselhável economizar inimigos maiores que aparecerão mais tarde. Veja, a seguir, como conseguir dinheiro e equipamentos.

- O inimigo escondeu muitos tesouros, os

quais o auxiliarão enormemente, assim que forem encontrados. Faz parte de sua missão conquistar esses tesouros. Na parte superior da tela há um medidor de valor, que mostra, em dólares, quanto dinheiro você consegue recolher.

• Moedas de Ouro serão ganhas sempre que você destruir uma nave, base adversária ou uma criatura inimiga. Para receber o valor correspondente, é necessário encostar imediatamente nelas ou perderão seu valor e desaparecerão.

• Ao final de cada rodada, Opa-Opa se defronta com um Blackheart e precisa vencer para passar para a rodada seguinte. Você receberá muitas moedas de ouro se conseguir destruí-los.

— Loja de acessórios (Shop):

— Quando aparecer na tela uma bola vermelha escrito "Shop", entre na loja para as compras.

• Você pode movimentar o símbolo da mão para todos os lados através das teclas do cursor. Coloque o símbolo ao lado do item que escolheu, em seguida, aperte a barra de espaço (Botão 1 do joystick) para fazer a seleção.

Lembre-se de que você só poderá comprar itens que não excedam o valor do dinheiro que você tem. Se aparecer na tela a mensagem "Sold Out" (esgotado), significa que o item escolhido não está mais disponível.

• Após terminar as compras, vá até a saída (Exit) e aperte a barra de espaço (Botão 1 joystick) para entrar na imagem de Peças Sobressalentes (Parts).

— Peças Sobressalentes (Parts):

• Ao entrar na imagem de seleção de Peças (Parts), você só pode escolher os itens com a tecla Graph (Botão 2 joystick). As peças são divididas em três grupos:

- Peças para velocidade
- Peças para disparo e projéteis (arma 1)
- Peças para bombardeio (arma 2)

• Você pode comprar tantas peças quanto puder, mas para cada entrada na imagem de Peças (Parts) só é permitido adquirir uma peça de cada vez.

• Se ficar com mais de duas peças pertencentes ao mesmo grupo, poderá trocá-las assim que aparecer na tela a imagem Peças (Parts).

• Seleccione os itens através da barra de espaços (botão 1 joystick).

### Destrua os Blackhearts

Cada Blackheart precisa ser destruído de um jeito diferente. De nada adianta crivá-lo de balas, se não o atingir em seu ponto fraco.

- Assim que localizar o ponto fraco do Blackheart você precisará atingi-lo com um certo número de disparos, antes que você seja destruído.
- Porém, os pontos fracos dos Blackhearts são

# AGORA, SUA ASSINATURA DE CPU É GRÁTIS.

FAZENDO SUA ASSINATURA DE CPU ATÉ O FINAL DO MÊS DE DEZEMBRO, VOCE PODE ESCOLHER COMO BRINDE, INTEIRAMENTE GRÁTIS, UM DOS ITENS ABAIXO RELACIONADOS:

**PROMOÇÃO  
VÁLIDA ATÉ  
31/12/90**

## EDITORA ALEPH

### ★ LIVROS

- LINGUAGEM BASIC MSX
- HOT LOGO
- HOT DATA
- HOT PLAN
- HOT WORD
- SISTEMA DE DISCO MSX
- DRIVES LEOPARD DE 3 1/2"
- DESENHOS BÁSICOS NO MSX
- BASIC PARA CRIANÇAS
- DRIVES NOVOS HORIZONTES MSX
- INFORMÁTICA NA ESCOLA

## XSW

### ★ PROGRAMA EM DISCO 5 1/4"

- FONTES XSX 1.0
- ODX (ORGANIZADOR DE DIRETÓRIO)
- MSX WRITE
- EDDY 2
- EMU
- NEMESIS
- KING'S VALLEY PLUS
- CADASTRO DE CLIENTES 2.1
- CADASTRO DE EMPRESAS 1.0
- CHAVE MESTRA 1.1
- VERSOR 1.0
- FLUXO DE CAIXA 2.0
- VOX 2.0

**OBS: PROGRAMAS  
ORIGINAIS E  
COM MANUAL  
COMPLETO**

## ★ DISCOVERY INFORMÁTICA ★

- SCREEN TO DOS

PARA EFETUAR SUA ASSINATURA, BASTA ENVIAR OS SEUS DADOS COMPLETOS (NOME, ENDEREÇO, BAIRRO, CIDADE, ESTADO, CEP E TELEFONE) PARA A ÁGUA INFORMÁTICA LTDA, NO ENDEREÇO: AV. NOSSA SENHORA DE COPACABANA 861 - GRUPO 609 - COPACABANA - RIO DE JANEIRO - CEP 22040.

JUNTO COM OS SEUS DADOS, INFORME QUAL DOS ITENS ACIMA DESEJA RECEBER COMO BRINDE E A QUANTIA DE Cr\$ 2.900,00 (DOIS MIL E NOVECENTOS CRUZEIROS), ATRAVÉS DE CHEQUE NOMINAL À ÁGUA INFORMÁTICA LTDA OU VALE POSTAL PAGAVEL NA AGÊNCIA COPACABANA.

DESTA FORMA, VOCÊ RECEBERÁ A SUA REVISTA CPU EM SUA CASA, COM TODO O CONFORTO.

SE VOCÊ JÁ É ASSINANTE, APROVEITE A PROMOÇÃO E RENOVE LOGO SUA ASSINATURA

altamente secretos, e nem o Opa-Opa sabe ao certo quais são.

### Conheça a Pontuação

Você recebe pontos, sempre que destruir uma base ou criatura inimiga, ou um Blackheart, seu maior inimigo.

Ao destruir os inimigos, lembre-se de que eles se dividem em duas categorias: indivíduos e grupos. Para ganhar pontos e conquistar as moedas de ouro, é necessário destruir todos os inimigos.

Os valores, em pontos, decorrentes da destruição dos inimigos são os seguintes:

Criaturas 100 pontos  
Base Inimiga 1.000 pontos  
Blackheart 10.000 pontos

O dinheiro correspondente é este:

moedas pequenas 100 dólares  
moedas grandes 1.000 dólares

### Peças e Itens das Lojas

A seguir você encontra uma seleção completa do estoque de peças e itens (e respectivos preços em dólares) que se encontram na Loja de Acessórios.

IUP 3100 SHOT 80. 1  
\$ 2100 1. BOMB 99

 7 WAY SHOT \$ 2500	 FIRE BOMB \$ 1000	 HEAVY BOMB \$ 1000
 TWIN BOMBS \$ 100	 SMART BOMB \$ 1000	 EXTRA SHIP \$ 2500

EXIT





IUP 3100 SHOT 80. 1  
\$ 2100 1. BOMB 99

 BIG WINGS \$ 100	 TURBO ENGINE \$ 5000	 LASER BEAM \$ 500
 JET ENGINE \$ 500	 ROCKET ENGINE \$ 30000	 WIDE BEAM \$ 1000

EXIT




### PEÇAS E ITENS DAS LOJAS

#### PEÇAS DE VELOCIDADE

 BIG WINGS AUMENTA A VELOCIDADE LEVEMENTE \$ 100	 JET ENGINE AUMENTA A VELOCIDADE CONSIDERAVELMENTE \$ 500
 TURBO ENGINE AUMENTA A VELOCIDADE RAPIDAMENTE \$ 5.000	 ROCKET ENGINE AUMENTA A VELOCIDADE DRÁSTICAMENTE \$ 20.000





### PEÇAS E ITENS DAS LOJAS

#### PEÇAS DE DISPARO

 LASER BEAM EQUIVALE AO DISPARO DE 16 PROJÉTEIS P/ SEGUNDO \$ 500 (AUMENTA 200/COMPRA)	 WIDE BEAM AMPLIA O RAIO DE ALCANCE DO DISPARO \$ 1.000 (AUMENTA 600/COMPRA)
 7 WAY SHOT ATIRA PROJÉTEIS EM 7 DIREÇÕES SIMULTANEAMENTE \$ 2.500 (AUMENTA 2.000/COMPRA)	 EXTRA SHIP AUMENTA O NÚMERO DE NAVES 1: \$ 2.500 3: \$ 25.000 2: \$ 10.000 4: \$ 50.000

### PEÇAS E ITENS DAS LOJAS

#### PEÇAS DE BOMBARDEIO

 TWIN BOMBS LANÇA 2 BOMBAS SIMPLES EM SUCESSO \$ 100 (AUMENTA 100/COMPRA)	 SMART BOMB CAUSA DANO AO INIMIGO \$ 1.000 (AUMENTA 500/COMPRA)
 FIRE BOMB LIQUIDA TODOS OS INIMIGOS DE UMA LINHA C/1 EXPLOSAO \$ 1.000 (AUMENTA 500/COMPRA)	 HEAVY BOMB LIQUIDA TODOS OS INIMIGOS PARADO DE VOCE \$ 1.000 (AUMENTA 500/COMPRA)

DMC 84



# FOI ROMPIDA A BARREIRA

QUEM TEM OS MELHORES PRODUTOS MOSTRA

## MSX1 JOGOS

- BATMAN THE MOVIE
- POWER MAGIC
- AMO DO MUNDO
- MACHO II
- OMEGA I
- OMEGA 2
- BULFIN
- MEGACON
- JUNGLE WARRIOR
- DISCO HIT
- GHOST TIME
- PALACE OF DEATH
- JAKE IN THE CAVE
- BASKET PETROWIC
- YACARO TENNIS
- ASTRO MARINE CORPS II
- CORSAIROS II

• Cr\$ 50,00 cada (físico não incluso)

## MSX2 JOGOS 2DD

- NIEVE PRINCPES EM AMBER - aventura - 1x2DD
- MILITARY CROSS - estratégia - 1x2DD
- TOAMA KOCHI - arte musical - 1x2DD
- SUPER ZELKER - esportivo - 1x2DD
- FUNE MASTER II - aventura rpg - 1x2DD
- KUTSARKAMA - artilharia - 1x2DD
- SUPER PUZZLE - puzzle - 1x2DD
- RPO SPECIAL - aventura rpg - 1x2DD
- PROFESSOR DETECTIVE - aventura - 1x2DD
- BACK TO THE FUTURE - aventura - 1x2DD
- JAMES BOND THREATEN - aventura - 1x2DD
- BAD MAX - aventura - 1x2DD

• Cr\$ 150,00 por disco (físico não incluso)

## MSX2 APLICATIVOS/UTILITÁRIOS/DEMOS

- THE ULTIMATE DEMO - demo gráfico - 1x2DD
- SHADOW WARRIORS DEMO - demo gráfico - 1x2DD
- A DAY AT THE RACE - demo musical - 1x2DD
- DICKS TALES SHOW - demo gráfico - 1x2DD
- DISK STATION 10 - demo gráfico/musical - 2x2DD
- DISK STATION 12 - demo gráfico/musical - 2x2DD
- DISK STATION 13 - demo gráfico/musical - 2x2DD
- DISK STATION 15 - demo gráfico/musical - 2x2DD
- MI-01 - demo gráfico/musical - 1x2DD
- VIDEO TITLES II - um super programa para você que gosta de fazer slides em vídeo. Versão em 5 1/4 e 3 1/2.
- FAST COPY - um super copilador para os usuários que possuem drive de 720 Kbytes. Versão em 5 1/4 e 3 1/2.
- DEMO: Cr\$ 200,00 por disco (físico não incluso)
- APLICATIVOS: Cr\$ 50,00 cada (físico não incluso)

## MEMORY MAPPER & MEGARAM

- SD SNATCHER - aventura rpg - memory mapper MSX2.0 - 3x2DD
- RETURN TO ETHAN - aventura rpg - memory mapper MSX2.0
- GHOSTBUSTER II - aventura - memory mapper MSX1.1
- MR. GHOST - aventura - megaram MSX2.0
- SUPER RUNNER - aventura - megaram MSX2.0
- TAMARACK'S DYING - aventura - megaram MSX2.0
- METAL GEAR II - estratégia - megaram MSX2.0 (512 Kbytes)
- ZDD: Cr\$ 150,00 por disco (físico não incluso)
- 5 1/4: Cr\$ 200,00 cada (físico não incluso)

## PREZADO AMIGO,

Estamos entrando em contato com você para informar do mais novo trabalho da nossa produtora. Trata-se de um CATALOGO COMPLETO EM DISQUETE de Utilização que permitirá consultas rápidas e fáceis.

O catálogo, além de jogos e softwares (MSX 1, MSX 2, MSX 2.1, Megaram, Memory Mapper, etc.), inclui também as seguintes informações:

## COMO FAZER O SEU PEDIDO

PARA ADQUIRIR OS NOSSOS PRODUTOS BASTA NOS ENVIAR O SEU PEDIDO EM UMA FOLHA COM SEU NOME, ENDEREÇO, ETC. JUNTAMENTE COM CHEQUE NOMINAL A:



TAKERU SOFTWARE INFORMÁTICA LTDA.  
RUA SETE DE SETEMBRO, 92/2210  
CENTRO - RIO DE JANEIRO  
CEP 20050 TEL. (021) 232-0650

## PERIFÉRICOS & SUPRIMENTOS

DRIVE 5 1/4 DDX 360 KBYTES COMPLETO: grãbita 20 jogos e 10 aplicativos.  
DRIVE 5 1/4 DDX 720 KBYTES COMPLETO: grãbita 20 jogos e 10 aplicativos.  
DRIVE 3 1/2 DDX 720 KBYTES COMPLETO: grãbita 20 jogos e 10 aplicativos.  
KIT MSX2.0 DDX: grãbita 10 jogos e 20 jogos digitalizados.  
MEGARAM DDX: grãbita 6 jogos megaram.  
MEGARAM DISK DDX 256, 512 E 768 KBYTES: grãbita 6 jogos megaram.  
IMPRESSORA LADY DO ELORE: grãbita uma mesa, 20 jogos e 10 aplicativos.  
MEICHO MAPPIR 256, 512 E 1024 KBYTES: grãbita 0.C.O.S., ramdisk e 2 jogos.  
TÉMO TABS&C: micros, modem, joystick, exatador de slots, placa de 80 colunas, fontes para drives, interfaces para drives, transformação plus para J.T., transformação turbo, capas impressoras, drives, CPU, teclado, etc.), discos, mesas, suporte para impressora, estabilizador, filtro de linha, formulário contínuo, porta-discos, cabos, etc.

• PREÇOS SOB CONSULTA • (021) 232-0650 • REVENDEDORES MSX SOFT INFORMÁTICA • \*

## KIT MSX2.0 PARA LINHA PLUS & DDIPLUS

A TAKERU SOFTWARE sai na frente novamente e lança o KIT MSX2.0 PARA A LINHA PLUS E DDIPLUS. Agora você vai poder se deliciar com os melhores softs do momento. Informações pelo (021) 232-0650.

## KIT MSX2 PLUS

Venha conferir o mais novo lançamento do momento em matéria de hardware, o KIT MSX2 PLUS, um pouco tempo atrás era um sonho agora é realidade. Informações pelo telefone (021) 232-0650.

## SERVIÇOS

- MANUTENÇÃO: micros (MSB/Amiga), drives, monitores, impressoras, etc.
- Transconversão de TV em monitor RGB
- Transconversão de ASIO (RF modulator) de NTSC para PALM
- Digitalização de imagens para os micros MSX2/MIX 2 PLUS.
- Chaveador de drive 360/720 Kbytes.
- Drive externo 5 1/4 para os micros Commodore Amiga.

## AMIGA GAMES

- SHADOW OF THE BEAST II - 2x2DD - 512 Kbytes
- SKIDZ - 2x2DD - 512 Kbytes
- BANZI - 2x2DD - 512 Kbytes
- TURBICON - 2x2DD - 512 Kbytes
- NEW YORK WARRIORS - 2x2DD - 1024 Kbytes
- WINGS - 2x2DD - 1024 Kbytes
- BACK TO THE FUTURE II - 1x2DD - 512 Kbytes
- SHADOW WARRIORS - 2x2DD - 1024 Kbytes
- THE PUNISHER - 1x2DD - 512 Kbytes
- LEBULE SUIT LARRY II - 2x2DD - 1024 Kbytes

- LISTA COMPLETA DE HARDWARES.
- DICAS & MACETES.
- LANÇAMENTOS.
- INFORMAÇÕES SOBRE SOFTWARES E HARDWARES.
- E MUITO MAIS.

Para adquirir o seu catálogo, envie um disco ou o valor correspondente do disco 3 1/2 ou 5 1/4, conforme o seu equipamento.

P.S. Os pedidos de catálogo que já vierem acompanhados de disquete serão mais rapidamente atendidos. (No máximo 24 h para o disco e 48 h para o valor correspondente).

PEDIDO MÍNIMO: Cr\$ 200,00  
CHEQUE 5 1/4: Cr\$ 150,00  
CHEQUE 3 1/2: Cr\$ 400,00

ENTREGA EM 15 DIAS

## Astro Marine Corps

Parte II

### Introdução

O jogo se passa em "Bulop", lua de Couver, repleta dos mais bizarros inimigos. Esta lua tem como defesa um monstruoso Robô, o "APCZ 10000", um cyborg armado até os dentes, construído por Zorgs e doados para os Couvers. Esse monstro é uma espécie de Robocop 2, e é com ele que você deve lutar para evitar que os Couvers, aliados com os Zorgs, tomem a lua como ponto de partida para a conquista do universo.

#### Fase I

Tome cuidado com os "Vermes Ácidos". Para destruí-los, você deve usar o "lethal WeaPon" ou o "FB Save", mas lembre-se, o "FB Save" é temporário.

#### Fase II

Cuidado com os "Grufogs", para destruí-los você pode usar qualquer tipo de arma. Atire rápido antes que eles lancem uma fulminante bola de fogo.

#### Fase III

Nesta fase, aparecem os asquerosos e cativantes "Dops", espécie de réptil couveriano. Nesta fase eu aconselho o uso do "Lethal Weapon", já que na frente aparecerão os "Vermes Ácidos".

#### Fase IV

Nesta fase devemos ter muito cuidado com os vermes carnívoros que surgem repentinamente da terra para devorá-lo. No mapa você saberá onde encontrá-los. No final desta fase existe outro perigo: O "APCZ 2000", uma máquina dotada de pernas de canhões. Para destruí-la, proceda da seguinte forma:

Quando encontrá-la, deixe que ela se apro-

xime, depois corra! (para esquerda). Enquanto isso, vá disparando 15 granadas, até que a cabeça do "APCZ" exploda, sobrando apenas o corpo e as pernas, que serão facilmente destruídos com seus projéteis. No fim dessa fase existe um "Teleport", coloque-se diante dele e teclé "UP" (ou Joystick para cima).

#### Fase V e VI

Nesta fase existem os paredões "fotólicos". Para ultrapassá-los, destrua um pequeno gerador perto deles pendurados no teto. Também existem os "M-300" (armas no teto) e os "Vulcam 700" (no solo).

#### Fase VII

Tenha cuidado com os sugadores, os "Vulcan 800" (os 800 andam no teto) e os Droids "Dungdis". Para destruí-los, basta o tiro de qualquer arma, mas para destruir os sugadores, você deve lançar uma granada quando estiver sendo sugado, ou então será triturado! você pode usar também o "UP SAVE".

#### Fase VIII

Chegamos, é só correr para a direita pelo corredor da base militar em construção até se separar com o assustador robô APCZ 10.000.

Após o robô aparecer na tela, não espere que ele se aproxime, corra logo para a esquerda até ele parar. Agora pare de correr, mantenha distância da besta e comece a atirar na cabeça, se possuir granadas, melhor. Quando aparecer a mensagem "SMASHING!!!", na tela, corra para perto do robô, até que a cabeça caia no chão, caso contrário, cairá em cima de você. Depois disso, volte a posição anterior e volte a atirar na sinistra cabeça do monstro (que é sua única parte orgânica). Após essa segunda cabeça explodir, aparecerá a mensagem "SUPERB", agora é só atirar no corpo do monstro, mas cuidado com suas armas penosas. Depois dis-

CARLOS E. BRAGA

## Gaúcho compra o MSX na Digimer.

# MSX

REVENDEDOR AUTORIZADO DDX.

COMPLETA LINHA HP.

MODEM - MOUSE - DRIVERS - MONITORES.

Exclusiva Interface MIDI MSX



**Digimer**

Rua Cel. Vicente, 459 - Centro  
Porto Alegre - RS - CEP 90.030  
Fone: (0512) 26-4395

so, vem um "YOU MADE IT" e é só correr até o próximo Teleport, a sua direita.

A mensagem final desse jogo, com você já no espaço, nos dá esperança de vermos o terceiro jogo da série, quem sabe...

Terminei o jogo com 7 162 500 pontos, se alguém fizer mais, parabéns.

#### DICAS

— Fique parado na tela na fase I, destruindo "FLIBAS" (bolas voando pela tela), até que uma delas libere o container com "Lethal Weapon" ou o "FB SAVE", faça o mesmo na fase 3, destruindo os "DOPS".

— Não desperdice granadas, elas serão muito úteis para destruir os As 2000,10 000" e os sugadores.

— Não perca tempo, seria desagradável receber um "Time UP", na última fase.

— Mantenha distância dos containers quando destruí-los, pode aparecer um "PLAVERS". ■

## CONTEÚDO DOS CONTAINERS



MUTANTES  
PLAYERS



LETHAL WEAPON



LETHAL GUN



FB SAFE



UP SAFE



VIDA EXTRA



ENERGIA EXTRA

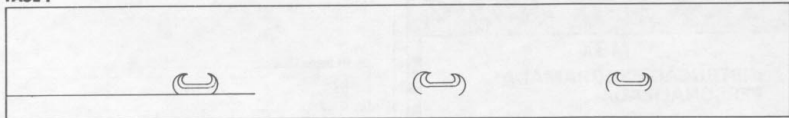


TEMPO




GIANADA EXTRA

#### FASE I



#### FASE II



#### JOGOS PARA 1 E 2 MEGAROM E APLICATIVOS



CLASSIC  
SOFT

**JOGOS E APLICATIVOS**  
 • TEMOS MAIS DE 2.000  
 • OS MELHORES DO MERCADO  
 • COLEÇÃO COMPLETA  
 • OS ÚLTIMOS LANÇAMENTOS VIN-  
 DOS DA EUROPA

**ATENDEMOS TODO O BRASIL  
 SOLICITE NOSSO CATÁLOGO  
 GRÁTIS  
 GARANTIMOS TOTALMENTE NOS-  
 SOS PRODUTOS**


#### ÚLTIMAS NOVIDADES

1.0 - MECON • BURAN • MACH 3 • JUNGLE  
 WAR • ASTRO MARINE 2  
 1.0 MEGARON - EGGERLAND MISTERY •  
 DAIVA • KING KINGHT...  
 2.0 MEGAROM - QUARTH • R-TYPE • SPACE  
 MAMBOW  
 2.0 720 K - TWINKLE STAR • SINTH SAURUS...  
 CONSULTE-NOS SOBRE JOGOS E  
 APLICATIVOS  
 DA LINHA

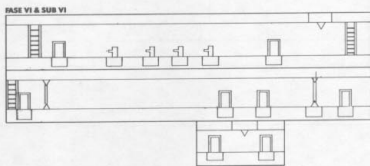
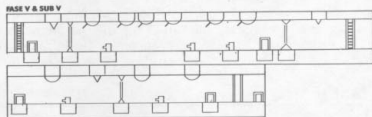
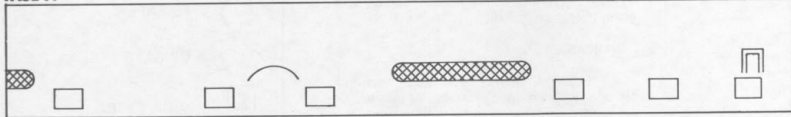
**AMIGA**

CLASSIC SOFT MSX  
 Rua João Cordeiro, 489 - Freguesia do Ó  
 São Paulo - Capital - CEP 02960  
 FONE (011) 875-4644

**FASE III**



**FASE IV**



**SIGLA DO MAPA**

- [G] GRUPO
- [VC] VERME CARNÍVOROS
- [GR] GERADOR
- [TP] TELEPORT

- [CF] CANHÕES TETO
- [PF] PAREDEÃO FOTOÓICO
- [CS] CANHÃO SOLO
- [S] SUGADOR



**INTERSOFT DO BRASIL**

**MSX**

**INSTRUÇÃO PROGRAMADA  
PERSONALIZADA**

- 1) Horário Livre: você marca segundo sua disponibilidade;
  - 2) Matéria Livre: de acordo com sua necessidade específica;
  - 3) Aula Particular: apenas você, instrutor e computador (laboratório);
  - 4) Horário Livre.
- AS HORAS SÃO LIMITADAS

**SUPER PROMOÇÃO GAMES**

COLEÇÃO DD PLUS C/10 JOGOS OU 20 JOGOS  
(DISCO 3 1/2)

COLEÇÃO GOLD PLUS C/5 OU 10 JOGOS  
(DISCO 5 1/4)

COLEÇÃO MEGAGAMES (DISCO 5 1/4)

COLEÇÃO BEST SELLERS (DISCO 5 1/4)

COLEÇÃO SUPER MSX (DISCO 5 1/4)

COLEÇÃO EM FITA

CASSETTE C/5 GAMES

CARTUCHO C/GAMES

E APLICATIVOS

COMPRANDO 4 COLEÇÕES  
GRATIS  
1 COLEÇÃO ADICIONAL  
SOLICITE CATALOGO COMPLETO

REPRESENTANTE AUTORIZADO: ORIONSOFT  
APLICATIVOS, UTILITÁRIOS, ADMINISTRATIVOS,  
DESENVOLVIMENTO ESPECÍFICO

R. DO CATETE 311 SALA 314 - LARGO DO MACHADO  
RIO DE JANEIRO - RJ TELS: 205-9254 • 285-6890  
ATENDEMOS REEMBOLSO POSTAL



# GUIA DO PROGRAMADOR

# MSX

EDUARDO A. BARBOSA

O MAIS COMPLETO GUIA PARA O PROGRAMADOR DO PADRÃO MSX - EXTRAI O MÁXIMO DO SEU SISTEMA ATRAVÉS DOS DIVERSOS TÓPICOS AMPLAMENTE ABORDADOS:

## GUIA DO PROGRAMADOR MSX

Dicas de programação pelo MSX-DOS

Acesso direto aos drives

Programação de MEGA RAM

INCLUI 34 PROGRAMAS EXEMPLO

EDUARDO A. BARBOSA

EDITORA CIÊNCIA MODERNA

ACESSO DIRETO AO VÍDEO

PROGRAMAÇÃO DAS INTERRUPÇÕES

PROGRAMAÇÃO DO VETOR DE ERROS

UTILIZAÇÃO DO SISTEMA DE CARTUCHOS

PROGRAMAÇÃO DA MEGARAM

PROGRAMAÇÃO DO SISTEMA MSX-DOS

ACESSO DIRETO ÀS PORTAS DO CONTROLADOR - TÓPICO INÉDITO NA LITERATURA NACIONAL DE DRIVES

## FAÇA JÁ O SEU PEDIDO!

Você poderá adquirir este livro e os programas (em disco) nele incluídos através do cupom abaixo, remetendo à EDITORA CIÊNCIA MODERNA LTDA. (Av. Rio Branco, 156 - sala 713, CEP: 20043 - Rio de Janeiro - RJ) juntamente com cheque nominal no valor total do seu pedido.

### DESEJO RECEBER DA EDITORA CIÊNCIA MODERNA LTDA:

- Livro Guia do Programador MSX, de Eduardo A. Barbosa (Cr\$ 1.960,00)
- Listagens dos Programas-Fonte deste livro (20 BTN)
- Programa Top Pirata II (25 BTN)
- Programa Top Format (20 BTN)
- Programa Top Brase (20 BTN)
- Conjunto Completo de Programas (Top Pirata II, Format, Brase e Listagens) (75 BTN)

Indique aqui o formato de disquete para os programas:

- 3,1/2
- 5,1/4 (360K)
- 5,1/4 (720K - 2S/4D; apenas para drives de quádrupla densidade)

Nome: \_\_\_\_\_

Endereço: \_\_\_\_\_

Cidade: \_\_\_\_\_ Estado: \_\_\_\_\_ CEP: \_\_\_\_\_

Envio anexo cheque nominal à EDITORA CIÊNCIA MODERNA LTDA, no valor de Cr\$ \_\_\_\_\_

( \_\_\_\_\_ )

Ass.: \_\_\_\_\_

## F1 SPIRIT - The way to formula 1

### Ficha Técnica:

Nome original: F1 SPIRIT THE WAY TO FORMULA 1  
 Fabricante: KONAMI  
 Ano de fabricação: 1987  
 Capacidade de Memória: 128K  
 Versões: CARTUCHO MEGAROM ORIGINAL KONAMI;  
 DISCO 5 1/4 VERSÃO PARA MEGARAM;  
 DISCO 3 1/2 VERSÃO PARA MEGARAM;  
 DISCO 5 1/4 VERSÃO PARA MEMORY MAPPER;  
 DISCO 3 1/2 VERSÃO PARA MEMORY MAPPER.

F1 SPIRIT consiste em um jogo de corridas contendo:

STOCK RACE;  
 F3 RACE;  
 F3000 RACE;  
 RALLY;  
 ENDURANCE RACE;  
 TEMPORADA COMPLETA DO ANO DE 1987 DA FORMULA 1.

Você pode montar seu carro, ou optar por um carro já pronto.  
 Para isto existem as opções: Original Design e Ready Made.

Opção ORIGINAL DESIGN:

Nesta opção você mesmo monta seu carro. Ao escolher esta opção você terá de escolher cada uma das peças de seu carro, que são:

MOTOR; CHASSI; BREQUE; SUSPENSÃO; MARCHA.

TIPOS DE MOTOR:

Existem 2 tipos de motor: V6 e V8

V6- os motores V6 consomem pouco combustível, podendo, assim, completar toda a prova sem parar no BOX, porém este motor é menos potente.  
 O melhor motor do tipo V6 é o 6º na tela.

V8 - Os motores V8 consomem muito combustível, sendo necessário em várias provas, a parada no BOX a cada duas voltas, e a parada no BOX a cada três voltas em outras, porém este motor é mais potente que os motores do tipo V6.

O melhor motor do tipo V8 é o 5º na tela.

CHASSI:

Existem três tipos de chassi:

O primeiro é formado de uma carenagem forte, resistente a batidas porém, mais pesado.

O segundo é balanceado: nem leve, nem pesado, mas é mais frágil a batidas.

O terceiro é bem leve, só que muito mais frágil a batidas.

BREQUE:

Existem três tipos de breque:

O 1º e o 3º são breques a disco com pequena diferença entre um e outro, e não são muito bons.

O 2º breque é o melhor. É um breque a tambor e a freada é seca, freando o carro em poucos segundos.

SUSPENSÃO:

Três tipos.

A 1º é o "soft". Quando você está correndo e dá um toque para o lado, o carro só anda um pouquinho para o lado que você apertou, ficando assim mais fácil de se comandar o carro. Eu a acho melhor.

A 2º é a média (medium) com as mesmas funções, só que o carro anda mais quando se dá um toque para um dos lados.

A 3º é a "hard", com as mesmas funções, só que o carro anda mais para o lado que com a média, quando se dá um toque para um dos lados.

Podemos também classificar assim:

SOFT - nível fácil  
 MEDIUM- nível médio  
 HARD - nível difícil

MARCHA:

1ª Automática (Automatic)

Como o próprio nome já diz é automática na mudança de marchas.

2ª Manual tipo A

# LANÇAMENTO

## PROGRAMAS PARA SEU MSX (e para você também)

O universo da programação dos computadores é muito mais vasto do que possa se pensar. Essas maravilhosas maquininhas, além de nos divertirem com seus jogos (de todos os tipos), nos auxiliam de maneira profissional facilitando nossa vida, embora, às vezes, criem novos problemas com os quais não estamos acostumados.

Uma nova visão foi dada às ciências como a Matemática ou a Física, pois cálculos que eram praticamente impossíveis de serem feitos à mão, são realizados em segundos com o auxílio de computadores.

Tentando abranger uma parte desse universo, foi que, vários colaboradores - cuja idade vai dos 13 aos 70 anos - criaram um livro de *Programas para o seu MSX*. Programas variados, com textos agradáveis - elaborados por Nilson Dias Martello, um experiente professor que consegue interligar os programas listados no livro com noções de Cultura Geral.

Neste volume são apresentados programas de Matemática, Astronomia, Estatística, Utilitários (para solucionar alguns problemas gerados pelo próprio uso dos micros), Lúdicos e, como não podia deixar de ser, até um jogo para distrair.

Se o leitor acha a parte cultural "chata", poderá encarar este livro como uma simples "Coleção de Programas". Fatalmente, porém, ele será seduzido pelo "contorno" dos textos e acabará aprendendo muitas coisas interessantes!

O livro foi escrito para que o leitor encare seu micro como uma "máquina de fazer pensar" aprimorando assim, o software de seu cérebro, que é um dos mais poderosos computadores que existem na face da Terra!



## DESCONTO ESPECIAL PARA OS LEITORES DA CPU (15%)

O preço deste livro é de Cr\$ 1.886,00 mas você pode adquiri-lo apenas por Cr\$ 1.600,00 Basta enviar o cupom ao lado com um cheque nominal cruzado à:

ALEPH PUBLICAÇÕES E ASSESSORIA PEDAGÓGICA  
Av. Dr. Luiz Migliano 1110 - Portal Trade Center - 3º andar  
CEP - 05711 - São Paulo - SP

e receberá em casa seu exemplar!  
As despesas de remessa correm por  
nossa conta: aproveite!



**SIM**, desejo receber pelo correio o  
livro *Programas para seu MSX*. Estou  
enviando anexo o cheque nº \_\_\_\_\_

do banco \_\_\_\_\_  
no valor de **Cr\$ 1.600,00**

NOME: \_\_\_\_\_

ENDEREÇO: \_\_\_\_\_

CIDADE: \_\_\_\_\_ UF: \_\_\_\_\_

TEL: \_\_\_\_\_

É uma marcha manual. Considero a melhor das três. Para a mudança de marchas, é preciso utilizar a seta para cima para aumentar a marcha e seta para baixo para reduzir a marcha para o 1º jogador, para o 2º é necessário as letras W e S, respectivamente.

### 3º Manual Tipo B

Também marcha manual. Considero-a pior, pois, na largada, você tem menos arrancada que seu oponente, quando está com marcha manual tipo A.

#### Opção READY MADE:

Esta opção permite escolher um dos três carros já prontos.

#### Controles:

##### 1 jogador:

Seta para cima.....aumenta marcha quanto está com marcha manual  
 Seta para baixo.....reduz marcha quando está com marcha manual...  
 Seta para esquerda.....vai para a esquerda.....  
 Seta para direita.....vai para a direita.....  
 Letra M.....breca o carro.....  
 Barra de espaço.....acelera o carro.....

##### 2 jogador:

Letra W.....aumenta marcha quando está com marcha manual.  
 Letra S.....reduz marcha quando está com marcha manual  
 Letra A.....vai para a esquerda.....  
 Letra D.....vai para a direita.....  
 Tecla CONTROL.....breca o carro.....  
 Tecla SHIFT.....acelera o carro.....

#### Outras teclas de controle:

Tecla F1.....dá uma pausa no jogo.....  
 Tecla F5.....permite a saída de uma opção da corrida..

#### Tipos de jogos:

No início do jogo você tem as opções:

GAME:  
 COMMAND.

Escolhendo a opção GAME aparecerá:

1 PLAYER;  
 2 PLAYER;  
 BATTLE MODE.

1 PLAYER é o jogo de apenas um jogador contra o computador;  
 2 PLAYER são dois jogadores ao mesmo tempo na corrida;  
 BATTLE MODE são dois jogadores, um contra o outro, numa pista sem carros, ou seja, um "racha2F".

#### Opção COMMAND:

Quando se escolhe a opção COMMAND aparecerá logo depois:

GAME;  
 EXCHANGE;  
 PASSWORD;  
 INPUT PASSWORD;  
 GAME OVER.

GAME volta para a opção anterior (escolha do n de jogadores).  
 EXCHANGE troca o 1 player para 2 player e vice-versa.  
 PASSWORD fornece sua senha para futuras jogadas, podendo continuar de onde parou.  
 INPUT PASSWORD pede a senha que lhe foi dada.  
 GAME OVER termina o jogo.

#### Problemas do carro:

Para sabermos se alguma coisa quebrou no carro é preciso observar no canto direito inferior da tela, quando se está jogando sozinho (1 player). Nesta parte da tela existe um carro desenhado e suas partes. Mais ao lado, à direita, se acender uma luzinha, é porque a tal parte do carro está com algum problema, isto para modo de um jogador.

Para dois jogadores ou opção Battle Mode, é a mesma coisa, só que como não há espaço na tela, foi preciso escrever os nomes que estão com problema.

Para o 1º jogador que está localizado na parte direita da tela, o indicador de problemas está na parte superior da tela, tanto que para o 2º jogador que está situado na parte esquerda da tela, o indicador está situado na parte inferior da tela.

Vamos então aos problemas do carro:

TIRE F -(pneus frontais)  
 fica mais difícil de se fazer as curvas.

**TIRE R** - (pneus traseiros)  
seu carro derrapa com mais facilidade.

**BRAKE** - (breque)  
O breque não breca perfeitamente.

**ENGINE** - (motor)  
seu carro perde um pouco do rendimento total.  
Ex: se seu carro está com motor que chega a 381 km/h, o carro só vai chegar a 357 km/h com o Engine pifado. A arrancada também é mais demorada.

Combustível: (FUEL)

Se você está com motor V6, o gasto de combustível é praticamente nulo, não precisando, assim, parar no box.

Agora, se você optou pelo motor do tipo V8, é obrigatoriamente necessária a parada no box, pelo menos a cada 2 voltas em algumas

provas, e em outras a cada 3 voltas. Quando se bate o carro perde-se um pouco de combustível.

Quando você está sem combustível, e seu carro parado, você pode pegar uma carona com outros carros, batendo em diagonal com eles, dando um impulso e dando assim para chegar nos boxes e encher o tanque.

Pontuação:

- 1º Colocado : 9 pts.
- 2º Colocado : 8 pts.
- 3º Colocado : 7 pts.
- 4º Colocado : 6 pts.
- 5º Colocado : 5 pts.
- 6º Colocado-ff: 4 pts.
- 7º Colocado : 3 pts. em algumas provas
- 8º Colocado : 2 pts. em algumas provas

Senhas:

**MAXPOINT**  
libera todas as pistas  
**HYPEROFF**  
os mecânicos no Box ficam mais rápidos

**ESCON**  
liga F5 durante a corrida

**ESCOFF**  
desliga F5 durante a corrida

**IPLNFJGJDDILEBFLKJEBBC**  
começar o jogo com 180 pts., caso você vença a última pista de F1, entrará no memorial de F1.

Dica para a prova Endurance Race:

Escolha o 1º motor, a caixa de marchas do meio, o resto tanto faz. Na largada vá até a 3ª marcha rapidamente e ao chegar a 240 Km/h reduza para a 2ª marcha, agora você atingiu imediatamente 327 km/h. Toda vez que tocar a mureta de proteção a ponto de fazer o carro derrapar, você poderá atingir até mais de 600 Km/h, por alguns instantes, dando uma incrível arrancada.

TABELA DE TODAS AS PISTAS DE CORRIDA E RESULTADOS OBTIDOS NAS PROVAS

Modalidade:	Pontuação jog.1	Pontuação jog.2
Stoc Race.....	.....pts	.....pts
Rally.....	.....pts	.....pts
F3 Race.....	.....pts	.....pts
F3000 Race.....	.....pts	.....pts
Endurance Race.....	.....pts	.....pts
<b>TOTAL DE PONTOS.....</b>	<b>.....PTOS.....</b>	<b>.....PTOS.....</b>

## MERLIN MADUREIRA LTDA

**A CAPITAL DO SAMBA  
TAMBÉM É  
A CAPITAL DO MSX**

**MANUTENÇÃO DE MICROS**  
(NACIONAIS E IMPORTADOS)

- MSX-PC - APPLE - AMIGA
- CONsertamos em 72 HORAS QUALQUER MICRO
- LABORATORIO PRÓPRIO
- GARANTIA 90 DIAS



### EQUIPAMENTOS NOVOS OU USADOS

- DRIVE 5 1/4 E 3 1/2
- KITS DE DRIVES
- MEGARAM
- MODEM
- 80 COLUNAS
- GRAVADORES
- CHAVEADOR 360K/720K
- MEMORY MAPPER
- TRANSFORMAÇÃO P2.0
- FITAS P/ IMPRESSORA
- CABOS EM GERAL
- DISKETTES 5 1/4 E 3 1/2
- CAPAS EM GERAL
- CABOS PARA GRAVADOR
- FORMULÁRIO CONTINUO
- ETIQUETAS

**JOGOS MSX 1, MSX 2  
E MEGARAM  
COPIAMOS EM:  
DRIVES 5 1/4 E 3 1/2  
COPIAMOS EM  
GRAVADORES**

**VISITE-NOS E GANHE  
UM BRINDE GRÁTIS**

SISTEMAS E INFORMÁTICA MERLIN MADUREIRA LTDA  
CAROLINA MACHADO 542 SALA 301 MADUREIRA

☎ 359-1030

## Temporada completa do ano de 1987 da formula 1

## Modalidade: Pontuação jog.1 Pontuação jog 2

GP BRASIL.....	ptos.....	ptos.....
GP SAN MARINO.....	ptos.....	ptos.....
GP BELGICA.....	ptos.....	ptos.....
GP MONACO.....	ptos.....	ptos.....
GP ESTADOS UNIDOS.....	ptos.....	ptos.....
GP FRANÇA.....	ptos.....	ptos.....
GP INGLATERRA.....	ptos.....	ptos.....
GP ALEMANHA.....	ptos.....	ptos.....
OCIDENTAL.....	ptos.....	ptos.....
GP HUNGRIA.....	ptos.....	ptos.....
GP AUSTRIA.....	ptos.....	ptos.....
GP ITALIA.....	ptos.....	ptos.....
GP PORTUGAL.....	ptos.....	ptos.....
GP ESPANHA.....	ptos.....	ptos.....
GP MEXICO.....	ptos.....	ptos.....
GP JAPÃO.....	ptos.....	ptos.....
GP AUSTRALIA.....	ptos.....	ptos.....
TOTAL DE PONTOS.....	ptos.....	ptos.....

VENCEDOR..... com...vitórias e..... pontos.....  
 Segundo Lugar..... com...vitórias e..... pontos.....

## COMPETIDORES:

Primeiro jogador - Nome:.....  
 Segundo jogador - Nome:.....

## TABELA DE VOLTAS QUE SE PODE CONSEGUIR COMPLETAR COM MOTOR DO TIPO V8

Modalidade: Voltas: Melhor motor V8:

Modalidade:	Voltas:	Melhor motor V8:
Stock Race.....	3 voltas parando	Quinto da tela.....
Rally.....	2 voltas.....	Quinto da tela.....
F3 Race.....	3 voltas.....	Quinto da tela.....
F3000Race.....	2 voltas.....	Quinto da tela.....
Endurance Race.....	3 voltas parando	Quinto da tela.....
GP BRASIL F1.....	3 voltas parando	Quinto da tela.....
GP SAN MARINO F13 voltas.....	3 voltas.....	Quinto da tela.....
GP BELGICA F1.....	3 voltas.....	Quinto da tela.....
GP MONACO F1.....	3 voltas.....	Quinto da tela.....
GP USA F1.....	3 voltas.....	Quinto da tela.....
GP FRANÇA F1.....	3 voltas.....	Quinto da tela.....
GP INGLATERRA F1.3 voltas.....	3 voltas.....	Quinto da tela.....
FP ALEM. OCID. F1.3 voltas parando	3 voltas.....	Quinto da tela.....
GP HUNGRIA F1.....	2 voltas.....	Quinto da tela.....
GP AUSTRIA F1.....	2 voltas.....	Quinto da tela.....
GP ITALIA F1.....	3 voltas.....	Quinto da tela.....
GP PORTUGAL F1.....	2 voltas.....	Quinto da tela.....
GP ESPANHA F1.....	3 voltas.....	Quinto da tela.....
GP MEXICO F1.....	3 voltas.....	Quinto da tela.....
GP JAPÃO F1.....	3 voltas parando	Quinto da tela.....
GP AUSTRALIA F1.....	3 voltas parando	Quinto da tela.....

Na maioria dos circuitos, quanto utilizamos motor do tipo V8, é possível dar até 3 voltas, sendo que isso exige um pouco de habilidade, sendo mais fácil e recomendável para os iniciantes darem apenas duas voltas.

Em alguns circuitos se pode dar três voltas parando, ou seja, você anda três voltas, só que quando chega ao fim da terceira volta, você chega parando no box. Isto, se você conseguir dar estas três voltas sem bater, pois quando você bate o carro, perde combustível. E isso, para iniciantes, não é aconselhado.

Só para lembrar: o melhor motor do tipo V8 é o quinto da tela.

## O CARRO PERFEITO:

A perfeição é difícil de ser alcançada, por isso não pense que com este carro você ganhará todas as provas, pois este carro é baseado na maioria das pistas e eu me adapto melhor a ele.

O carro perfeito para motores do tipo V8

Motor (Engine) - quinto na tela  
 Chassi (Body) - terceiro na tela  
 Breque (Brake) - segundo na tela  
 Suspensão (Suspension) - primeira na tela  
 Marcha (Mission) - segunda na tela

Descrição de todas as provas:

Stock Race.....  
 Circuito de alta velocidade (261 Km/h) só que comparando com a F1, é de baixa velocidade, pois a F1 atinge até 381 Km/h. Este circuito possui curvas fáceis, pois quando se acostuma com a velocidade da F1, este se torna fácil.

Rally.....  
 Um rally de carros, onde o circuito o surpreende a cada momento, podendo bater sem saber como, pois as curvas surgem inesperadamente e aconselho a utilizar marcha automática, não correr muito, pois o carro derrapa muito nesta prova. Vá breando, quando estiver na parte de terra.

F3 Race.....  
 Estamos na fórmula 3. Cuidado com os outros pilotos, pois eles estão a fim de correr e conseguir ir para a F1. O circuito não é dos mais fáceis, tendo que ter cuidado com tudo, principalmente com os carros.

F3000 Race.....  
 Idem ao anterior, só que agora estamos na fórmula 3000.

Endurance Race.....  
 Circuito de ruas muito estreito.


Esta prova só se torna legal, se utilizarmos a dica que está na página 7 deste manual, pois o carro não possui arrancada, principalmente quando o motor pifa. Largue a frente, não perca a diferença e tente manter o resultado (não correndo muito na última volta), tendo muito cuidado com as últimas curvas e o "S" final. Utilize a dica para ficar mais emocionante.

GP BRASIL.....  
 Aqui começa a temporada do ano de 1987 da F1, e, é claro, só poderia ser no Brasil, em Jacarépagua. O circuito, como não poderia deixar de ser, é difícil, com curvas perigosas no final da prova.

GP SAN MARINO.....  
 Circuito relativamente fácil aos outros 15 da F1. Curvas normais, com retas também normais.

# O Presente Sem Fronteiras

TALL COMUNICAÇÃO



QUALQUER QUE SEJA SUA NECESSIDADE  
ESTAMOS PRONTOS PARA ATENDÊ-LO.

TALL COMUNICAÇÃO LTDA.

Av. Jabaquara, 99 - Conj. 54  
CEP 04045 - São Paulo-SP

Cx. Postal 43042 - CEP 04198 - SP/SP

Tel.: (011)276-7465



Aqui, as equipes começam a corrigir os erros dos carros, ou seja, começa a briga.

**GP BÉLGICA**.....  
Será que o Thierry Boutsen será o vencedor? Ou mais uma vez a disputa ficará entre SENNA x PROST? Voltando a 1987 desejo sorte ao Piquet e a você que está com sérios problemas nesta prova, pois além de ser um grande circuito apresenta muitas curvas.

**GP MÔNACO**.....  
Voltamos às ruas, desta vez em Mônaco, onde Prost bateu o carro. Começa acirrar a briga pelo campeonato e se você está atrás, o jeito é correr. Se você está na frente, o jeito, também, é correr, pois estamos no início do campeonato e ainda tem muito chão pela frente. Circuito difícil, principalmente por ser realizado em rua, tendo muitas partes estreitas e poucos pontos de ultrapassagem. Conselho o uso de carenagem forte, e se você é iniciante, marcha automática.

**GP ESTADOS UNIDOS**.....  
Chegamos à "terra da liberdade" e do racismo, onde o circuito é fácil, mas não se pode deixar de ter cuidado, pois o francês vem atrás e faltam 11 circuitos e isto pode virar.

**GP FRANÇA**.....  
Chegamos na terra do francês. Agora é a hora da revanche! Ele venceu a primeira, mas nós vamos vencer aqui, na terra do francês. Circuito fácil, comparado ao do Brasil, mas tenha cuidado na largada, logo no primeiro sítio, pois pode ser fatal e o francês ganha a corrida. Tenha mais cuidado no final, pois as curvas exigem atenção, vá pelo meio.

**GP INGLATERRA**.....  
Considero o GP mais gostoso de se correr, e acho um dos melhores depois do Brasil. Cuidado com o Mansell, nunca vi inglês mais esquentado que ele. Pode jogar você para fora da pista, daí você derrapa. O carro não quer pegar, vem um carro por trás e bate em você, o carro pifa de vez e, para piorar, o francês passa, tudo por causa do Mansell que não viu a bandeira preta. (desclassificação)

**GP ALEMANHA OCIDENTAL**.....  
Após sairmos da Inglaterra, irmos para o Leste Europeu testar os carros, pulamos o muro de Berlim e fomos para a Alemanha Ocidental. Agora falando sério. Estamos no meio do campeonato e está formada a confusão. Equipes e pilotos brigam pelo título e pelo mundial de construtores. Nós brigamos com o francês.  
Na Alemanha as coisas são difíceis. Retas e curvas difíceis, você é obrigado a correr e a tomar muito cuidado, cuidado com os carros e com a pista, se der algum problema nos Tires,

não pense duas vezes, pare no box. Tente continuar a prova se sua situação é das piores, porque sem um dos Tires você está simplesmente frito. Frito por quê? Primeiro - não faça a curva e diga: - Adeus vida! - ou então seu carro derrapa e o francês que estava atrás passa você e logo depois bate na primeira curva. O jeito é cautela e sorte.

**GP HUNGRIA**.....  
Se a Alemanha era difícil e complicada, aqui é mais. Tem uns retardatários que resolveram te atrapalhar e uns vesgos que ficam testando os pneus e fazendo volta de apresentação. Decididamente é o fim do mundo, pelo menos ainda há uma esperança: o motor do francês explodiu, quando viu um compatriota dele e bateu atrás do carro.

**GP AUSTRIA**.....  
Se nos últimos dois circuitos a coisa era quase impossível, aqui então ela se torna fácil. As coisas melhoram, mas a disputa é dura. Continue pelo meio.

**GP ITÁLIA**.....  
Estamos nos aproximando do final da temporada. Uma boa nova, alcançamos o francês. O circuito da Itália foi feito pensando em nós. É fácil, mas não exagerar, senão você perde e não é boa hora para perder, principalmente se está com poucos pontos à frente dos outros. Deu pena do francês.

**GP PORTUGAL**.....  
O circuito é difícil, com várias curvas sendo algumas de 90 graus e vários "S"

**GP MÉXICO**.....  
Estamos no final da temporada, aconteceu algo que não esperávamos, o carro não está bom, por sorte nem o do Prost. Já os do Piquet e do Mansell estão.  
Utilize o primeiro chassi e marcha automática se você não for dos melhores. Cuidado no meio do circuito, vá breando e não acelere nem muito, nem pouco. Cautela será de grande ajuda.

**GP JAPÃO**.....  
Chegamos à terra da Konami, se não fosse ela eu não teria todo este trabalho nem a diversão que tenho com o jogo. Mas e o Nakajima? Pois é, conseguiu se classificar para participar da prova largando em 26 lugar.  
O Japão é difícil, mas não tanto quanto a Hungria, é só você não ir muito rápido e decorar o circuito.

**GP AUSTRÁLIA**.....  
Estamos do outro lado do mundo e chegamos na última prova da temporada. Tome cuidado principalmente no início da prova. Utilize, se você for novato, a marcha automática e cuidado com a segunda curva para a esquerda. Mantenha-se na esquerda para esta curva e tome cuidado com o último "S" e boa sorte. ■

# TUDO PARA O SEU MSX1 E MSX2

EXPERT 1.0, PLUS E OPIUS

O soft que você procura a AVALLON têm!

## GAMES

### ÚLTIMOS LANÇAMENTOS


**MSX 2E**  
GHOST TIME, AMC 2, CORSARIO 2, JUNGLE WARRIOR, RAMWAR, MECOM AMO DEL MUNDO, PALACE, MACH 3, OMEGA 2, WAR IN MIDDLE EARTH, DRAGON NINJA +, FANTASY ZONE, MEGANOVA, VAXOL, FINAL ZONE...

**MSX 2E MEGARAM**

BURAL PLATOON, SKY LASER, RUNE MASTER 2, EGGERLAND 2, RUNE WORTH, CRACK 1, QUARTH, KAITOI, RTYPE 2, WAR OF DEAD 2, IFR-FLY, THEXDER 2, TRIANGLE STAR, SHANGAI 2, AYDOCKS, MAGIC OF OZ, REVIVER, YELLOW SUBMARINE, FANTASM SOLDIER 2, YS 3...

**E MAIS...**

JOGOS DESPORTIVOS, CORRIDAS, DESAFIOS, LUTAS, AVENTURAS, AÇÃO E TIRO, EROTICOS, ESPACIAIS, SIMULADORES, CARTAS...



**AVALLON**  
THE WORLD OF THE MSX

GRAVAÇÕES GARANTIDAS EM DISQUETES 5 1/4 (360 E 720KB) E 3 1/2.

## UTILITÁRIOS PARA MSX 2 LANÇAMENTOS:

SYNTH SAURUS, GRAPH SAURUS, SUB-TITTLER, EROTIC SCREENS (1 TO 4), SEX MOVIE (1 TO 4), AMIGA DIGI-SCREEN, PC ENGINE DIGI-SCREEN (1 TO 3), TOPGUN DIGI-SCREEN, TURBOCOPY SMA...

## LINGUAGENS E COMPILADORES:

C (ASCII), C (Library), C (AZTEC), Turbo Pascal, Cobol 80, Micro Prolog, MON 80, GEN 80, ED 80, Modula 2, Mu Lisp, Simple Hot-Asm, Mega Assembler Forthran...  
Importante: Acompanham manuais e disquetes.

## APLICATIVOS PROFISSIONAIS:

Banco de dados, Planilha de cálculos, Mala Direta, Agenda, Contabilidade, Fichários, Controle de estoque, Editores de texto, Cálculos Estruturais...



## PAGE PRO (DESK TOP)

Sistema de edição de páginas ilustradas para MSX 2 com dezenas de SHAPES e ALFABETOS prontos, traduzido e adaptado para impressoras padrão Epson. Acompanha manual. Disponível em 360KB e 720KB. Ligue já e faça o seu pedido!

## AINDA:

Sistemas Gráficos em geral, Editores Musicais, DOS, Copiadores diversos... Temos o programa certo para você acertar na SENA e na LOTO.



E MUITO MAIS VOCÊ ENCONTRARÁ EM NOSSO CATALOGO. PEÇA-O POR CARTA. É GRATIS!

# MSX PERIFÉRICOS & SUPRIMENTOS MSX

TODOS COM 1 ANO DE GARANTIA • O MELHOR PREÇO • DIVERSAS PROMOÇÕES • PAGAMENTOS EM ATÉ 2 VEZES

### • IMPRESSORAS (também para PC e AMIGA):

ELGIN LADY 90 (Lançamento)  
ELGIN LADY 80  
GRAPHIX GLX-80

• BRINDE: 1 Editor de texto e 1 Editor Gráfico com manuais e disquetes.

### • DRIVE 5 1/4 DDX 360KB:

• CONFIGURAÇÃO:  
• Drive 5 1/4 C/ 360KB  
• Gabinete c/ fonte fria  
• Interface 30F  
• Cabo de ligação P/ 2 drives  
• Manual

• Disquete c/ sistema operacional (DOS)  
• Disquete c/ 20 jogos autoteucetáveis

• DRIVE 5 1/4 DDX 720KB: Grátis disquete c/ 20 Jogos  
• DRIVE 3 1/2 DDX 720KB: Grátis disquete c/ 20 jogos  
• DRIVE B (5 1/4 ou 3 1/2): Cobrimos qualquer oferta!

• MORY MAPPER: Cobrimos qualquer oferta! Grátis 6 Mapped-Games a escolher  
• e mais: MICRO EXPERT PLUS, MONITOR GRADIENTE PLACA 80 COLUNAS, INTERFACE P/DRIVE, DISQUETES 5 1/4 E 3 1/2, CAPAS, PORTA DISQUETES (VÁRIOS TIPOS), REVISTA PARA MSX E AMIGA...

Despachamos nossos produtos para todo Brasil via Sedex ou transportadora com seguro.

Distribuidor autorizado MSX soft.

## MANUTENÇÃO

TODA A LINHA MSX E AMIGA: MICRO, DRIVE, IMPRESSORAS...



A única softhouse especializada na linha Commodore-Amiga em todo o Rio de Janeiro

## SOFTWARE & HARDWARE

- Mais de 500 títulos disponíveis de software
- Últimos lançamentos em games e utilitários
- Sempre novidades
- Gravações garantidas
- Remetemos para todo o Brasil em 24 horas
- Peça já o nosso catálogo por carta. É grátis!

E MAIS: DIGITALIZADOR DE SONS (SAMPLER), IN TERFACE MIDI, DRIVE 3 1/2, TV MODULADOR...

TRANSODIFICAMOS SUA TV PARA RGB!



**AMIGA SOUNDS (V.1)**  
(1 HORA DE DELÍRIO E IMAGINAÇÃO)

A Avallon traz para você que aprecia um bom som e não conhece a capacidade do Amiga em gerar sons, as melhores trilhas sonoras, efeitos digitalizados e SFX de seus fantásticos games, gravados em fita cassete C-60 com o selo de garantia Avallon. Totalmente STEREO!

EXPANSÃO 512KB C/ CLOCK E MANUAL EM PROMOÇÃO ESPECIAL. CONSULTE-NOS.

AVALLON INFORMÁTICA LTDA.  
AV. ALMIRANTE BARROSO, 22 SALA 602 CENTRO - RIO DE JANEIRO - CEP20031  
AO LADO DO METRÔ CARIOCA  
DAS 9:00 ÀS 19:00 Hs.

TEL: (021)262-1636



Para fazer o seu pedido basta ligar (021)262-1636, informar-se sobre o valor dos produtos desejados e como efetuar o depósito em nossa conta bancária.





### **SOFTWARE:**

JOGOS, APLICATIVOS, UTILITÁRIOS,  
DESENVOLVIMENTO DE SISTEMAS ESPECÍFICOS,  
PROGRAMAS ORIGINAIS DAS MELHORES SOFTHOUSES.

### **HARDWARE:**

MICROCOMPUTADORES, DRIVES, WINCHESTERS,  
MONITORES, IMPRESSORAS, KITS  
MEGARAM, KITS 2.0, 80 COLUNAS,  
EXPANSOR DE SLOTS, MODEM...

### **ASSISTENCIA TÉCNICA:**

TRANSFORMAÇÃO DE MSX 1.0 PARA 2.0,  
MANUTENÇÃO EM MICROS E PERIFÉRICOS EM GERAL,  
INSTALAÇÃO DE REDES...

### **SUPRIMENTOS:**

FORMULÁRIOS CONTÍNUOS 80 E 132 COLUNAS,  
ETIQUETAS, FORMULÁRIOS ESPECIAIS, PASTAS,  
BOBINAS PARA FAX, DISQUETES,  
FITAS PARA IMPRESSORA, JOYSTICKS, CABOS, MESAS...

### **BUREAU DE SERVIÇOS:**

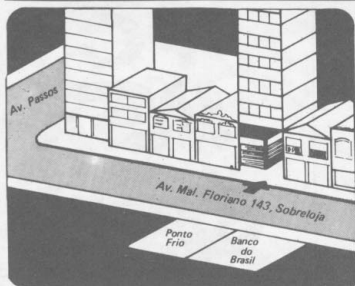
MALA DIRETA, EMISSÃO DE ETIQUETAS, CARTAS,  
TRABALHOS ESCOLARES, PROCESSAMENTO DE TEXTO,  
CONTABILIDADE...

**TEMOS PROGRAMA PARA LINHA COMODORE E AMIGA.**

SOLICITE CATALOGO GRÁTIS  
ATRAVÉS DA CX. POSTAL  
13069 - CEP: 20260 - RJ


AV. PASSOS 101 GRUPO 1203 - CENTRO  
(ESQUINA C/ AV. PRESIDENTE VARGAS)  
R. J. — TELS: 233-3207 - 263-5509

OS ENDEREÇOS CERTOS PARA QUEM LIDA COM  
ELETRÔNICA • INFORMÁTICA • RADIOAMADORISMO



**RIO DE JANEIRO:**

Pertinho da Central (Est. Pedro II) e  
do Metrô (Est. Presidente Vargas):  
Av. Marechal Floriano 143 — Sobrelaja



**SÃO PAULO:**

No bairro Sta. Ifigênia, onde  
se concentra o comércio eletrônico:  
R. Vitória 379/383/391

**Nos locais acima estão sediados os principais estabelecimentos do**

## **GRUPO EDITORIAL ANTENNA**

desde 30 de abril de 1926 a serviço dos profissionais, amadores, experimen-  
tadores e estudantes brasileiros. Pessoalmente ou em perfeito atendimento  
postal (veja endereço no rodapé), ali dispõem eles dos seguintes setores  
especializados:

### **LOJAS DO LIVRO ELETRÔNICO - LIVROTRÔNICAS**

A mais antiga e bem sortida livraria técnica de Eletro-Eletrônica, Informática,  
Faixa do Cidadão, Radioamadorismo, Telecomunicações e muitos outros se-  
tores para atividade profissional, treinamento, aprendizagem e entreteni-  
mento. Livros e revistas técnicas nacionais e estrangeiras. Rápido atendi-  
mento pelo Reembolso Postal.

### **ESQUEMATECA BRASILEIRA DE ELETRÔNICA - ESBREL**

Onde você encontra uma imensa variedade de esquemas e outros dados  
técnicos para manutenção, ajustes e consertos em aparelhos eletrônicos  
de todas as marcas e procedências, dos mais antigos aos mais modernos  
e sofisticados — com a tecnologia de uma organização com mais de meio  
século de experiência nesta especialização.

### **ANTENNA — ELETRÔNICA POPULAR**

A revista que desde 30 de abril de 1926 conquistou a confiança e prefe-  
rência dos profissionais e amadores brasileiros dos setores técnicos a que  
se dedica: Eletrônica — Rádio e TV — Radioamadorismo — Faixa do Cidadão.  
— Som. Montagens de Aparelhos, instalação, manutenção, consertos. Artigos  
sobre "hard" de micros e periféricos. Programas para Eletro-Eletrônica e  
Radioamadorismo.


**GRÁTIS**

Visite-nos ou escreva-nos para receber gratuitamente um  
exemplar da "Revista do Livro Eletrônico" contendo listas e  
comentários sobre livros técnicos de nossas especializações.

**PELO CORREIO:** Grupo Editorial Antenna — Departamento Central de Atendimento Postal  
Caixa Postal 1131 — 20001 Rio de Janeiro, RJ — Brasil



# MPO VÍDEO APRESENTA




Com o programa IMAGE 2.0 você vai iniciar suas produções em video cassette. É um super editor de vinhetas, compatível, c/MSX 2.0, e com todas as telas construídas ou digitalizadas no MIGUELANGELO ou VIDEO GRAPHICS. ACOMPANHA TURBO



CARTUCHO

**GAME**  
MASTER

GAME MASTER  
É UM SUPER EDITOR  
DE GAMES PARA  
JOGOS KONAMI.



O LOGO ENSINA  
A CRIANÇA A USAR  
A LINGUAGEM DO  
MICRO E ATÉ A  
DESENHAR COM ELE!

**LOGO**

Coleção educacional em CARTUCHO iniciação p/ crianças à partir da pré-escola.

#### Revendedores Autorizados

RIOMSX-SOFT e rede de distribuidores  
S.PEÇTRON, MSX-SOFT SAMPA, FOTOPTICA, FILCRIL, BENNY'S  
ABCD-GOLDEN SHOPPING, FOTO GILBERTO  
S.J.CAMPOS:IGRES INFORMÁTICA  
RIB.PRETO:ALS  
TAUBATÉ:J.R.SOM  
JUNDIAÍ: T I  
PARANÁ:MSX-SOFT SUL, 5 GERAÇÃO, MADSON,YES  
S.CATARINA:BRUMETTI, PRÁTICA  
R.G.SUL:CASA DOS GRAVADORES, DIGIMER  
MINAS:ARGOS



**MPO VIDEO Ltda.**

Rua Cristiano Viana, 857 - Pinheiros - Cep: 05411  
São Paulo - SP - Telefone (011) 853-4690.



# A DIMENSÃO ESTÁ VIRANDO A SUA CABEÇA

Voce virar a revista!

a Dimensao ja virou sua

Com tudo isso na deu outra,

esta sendo preparada),

as dicas mais sensacionais ja

tamos (uma serie de dicas com

alguns maces dos jogos mais

Dimensao, para conhecer

papo com o pessoal da

mais moderno e ate levar um

equipamento usado por outro

Nintendo), trocar seu

Game Boy (figuinho portatil da

Voce ainda pode alugar o seu

Dimensao, que deixa o seu

assistencia tecnica da

que funciona o laboratório de

nível nacional. E aqui também

atende os usuarios de MSX, o

infra-estrutura completa para

International Service Club), tem

A loja do Centro, o MISC (MSX

e todas as configuracoes de MSX,

ate livros!) incriveis para Amiga

informatica, com programas (e

de melhor na area de

ou para oferecer o que existe

mas tambem de dicas de video

na escolha nao so de games

gabaritado para dar uma ajuda

atendimento altamente

conta com pessoal tecnico e de

Este "Paraiso do Video Game"

sensação no exterior.

principalmente do Japao e EUA,

incluindo revistas que fazem

Ultimas novidades,

sempre recheadas com as

As tres lojas Dimensao esto

pequeno exemplo.

controle remoto, so pra dar um

Power Pad e Joysticks por

Glove, a Pistola Laser, Tapes

gmaniacos", como a Power

tudo pra alimentar a "febre dos

acessorios louquissimos tem

alugar, Equipamentos e

podem comprar ou simplesmente

Nintendo e outros, que voce

Genesis, Core Graphics,

melhores titulos da Sega,

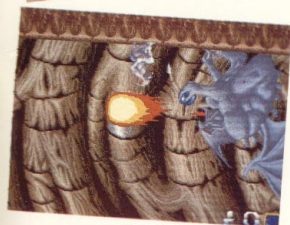
jogos mirabolantes, com os

especializado no assunto. São

ponto exclusivo e altamente

elegaram a Dimensao como

o "lugar por games" ja



**DIMENSÃO  
VIDEO**

Loja 1: Rua Santa Virginia, 107 - Tatuapé - Tels.: 217-7161 - 296-4928

Loja 2: Rua Alonso Celso, 771 - Vila Mariana - Tels.: 884-8151 - 884-8152

Loja 3: Rua Xavier de Toledo, 210 - cj. 23 - Centro - Tels.: 36-3226 - 34-8391 - 37-1650.



# O MUNDO É DOS EXPERTS.



Quer dizer que você quer ser o melhor? Quer entrar no futuro pela porta da frente? Chegaram os novos Experts da Gradiente, os primeiros micros para quem entende e para quem não entende de computador. Para quem entende, o Expert DD Plus é o único no Brasil com disk-drive de 3,5 polegadas embutido. Para quem não entende, o Expert Plus é muito fácil de operar e até vem com um programa na memória que mostra um pouco de tudo o que você pode fazer com ele. Isso significa que é só comprar e começar a usar. Os Experts têm disponíveis todos os periféricos necessários para o seu sistema não parar de crescer, como o Multi-Modem, os Cartões 80 Colunas e muitos outros. Sem falar nos 1500 programas para você fazer desde gráficos até música, do con-

trole financeiro de uma pequena empresa até jogos da lotto, aprender francês, controlar o saldo do banco ou escrever um livro. Com um Expert você tem acesso ao Video-Texto, a outros Experts via linha telefônica e a um processador de textos que vai deixar você sem palavras. Ele é agenda, arquivo, central de informações, vídeo game e até terminal de PC. Para conhecer melhor os novos micros da Gradiente, peça uma demonstração. Afinal, hoje você é expert ou não é nada.

 **gradiente**